

睡眠障害の理解と指導 —生活習慣の確立に向けて—

東京都立

久留米特別支援学校主催

研修会

2009年8月26日

社団法人地域医療振興協会

東京ベイ浦安市川医療センター

センター長

子どもの早起きをすすめる会


日本小児神経学会評議員

同機関紙「脳と発達」副編集長

神山 潤

早起き脳が 子どもを伸ばす

子どもの早起きをすすめる会 編著



朝寝坊、夜ふかし…
生活リズムの乱れが
子どもをダメにする!!

子どもたちの
潜在能力を
伸ばすための
実践の書

発行/風讀社 発売/けやき出版

本日のキーワード 6つ

大切なのは: **朝の光、昼間の運動**

とんでもないのは: **夜の光**

知っていただきたいのは:

生体時計、セロトニン、メラトニン

その上で **理論武装を**

ヒトは24時間いつも同じに動いている **ロボットではありません。**

徒競走のスタートラインに並ぶと心臓がドキドキするのはどうしてでしょう？

あなたが心臓に「動け」と命令したから心臓がドキドキしたのではありません。
自律神経が心と身体の状態を調べて、うまい具合に調整するからです。

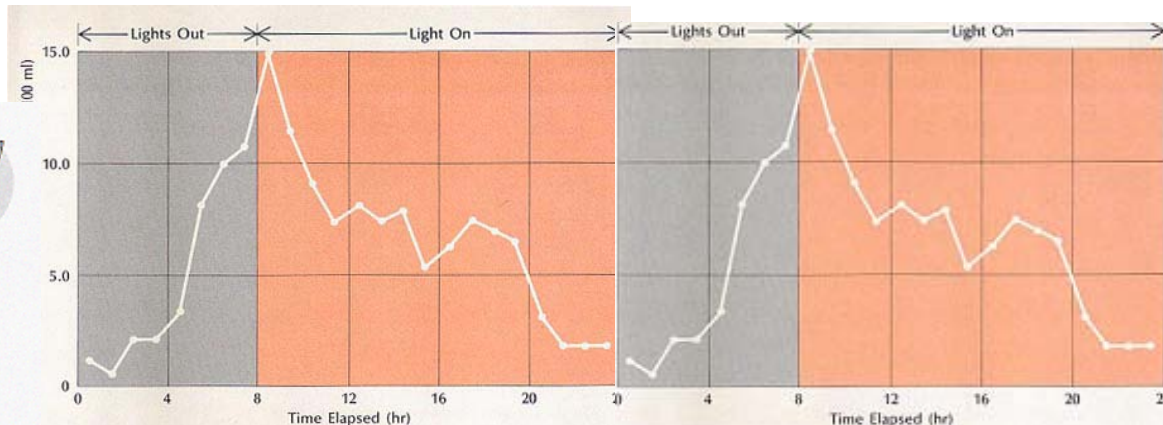

自律神経には

昼間に働く **交感神経** と、夜に働く **副交感神経** とがあります

	昼間働く 交感神経	夜働く 副交感神経
心臓	ドキドキ	ゆっくり
血液	脳や筋肉	腎臓や消化器
黒目	拡大	縮小

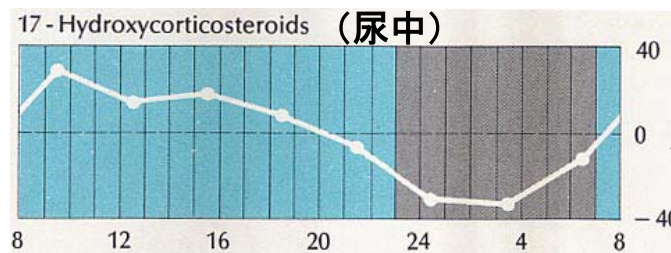
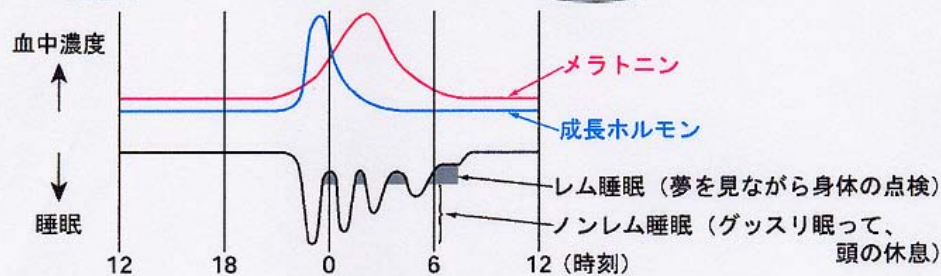
ヒトは周期24時間の地球で生かされている **動物なのです。**

様々な概日リズム(睡眠・覚醒、体温、ホルモン)の相互関係



さまざまなリズムを調節しているのが
生体時計 です。

平均値



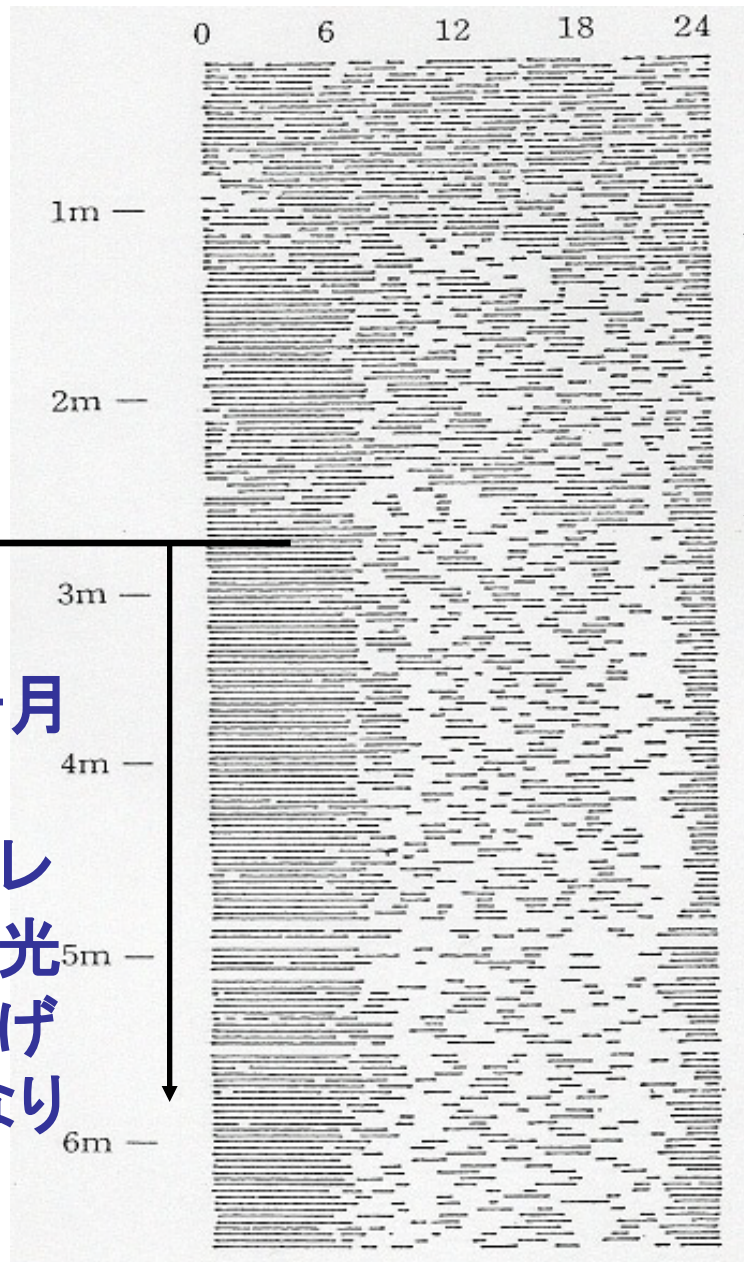
← 24h平均値

コルチコステロイドの日内変動

朝高く、夕方には低くなるホルモン

朝の光で周期24.5時間の生体時計は
毎日周期24時間にリセット

生後
3-4ヶ月
以降
このズレ
は朝の光
のおかげ
でなくなり
ます。



生体
リズムが
毎日
少しずつ
遅く
ずれます
(フリーラン)。

生体時計が自由
(フリー)に
活動(ラン)する。

このズレは
生体時計
と
地球の周期
との差です。


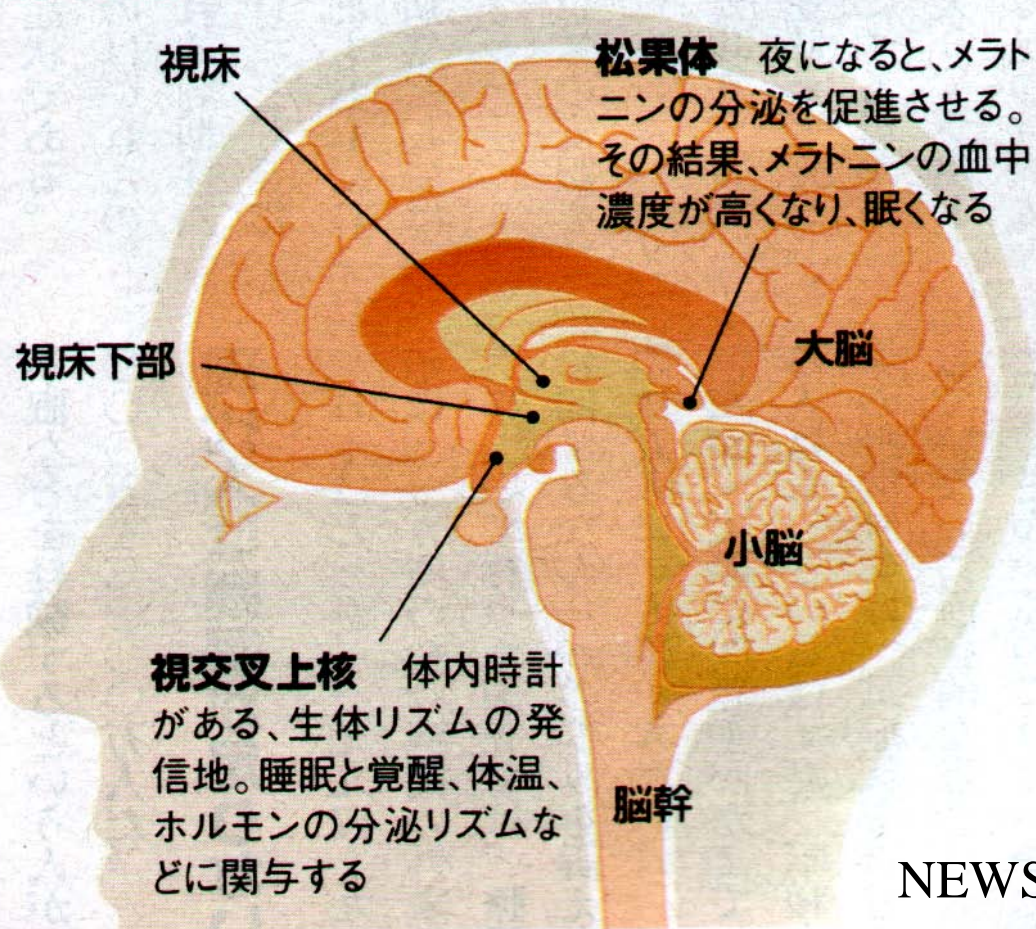


図7 先天性盲目、脳損欠損患者にみえた持続的 free-running pattern.

「目覚まし時計」は脳にある

人間の生体リズムをコントロールする体内時計は、1日約24.5時間のサイクルになっている。そのため脳の視交叉上核が毎朝、太陽の光を視覚で認識することによって生体リズムを1日24時間に調整している。



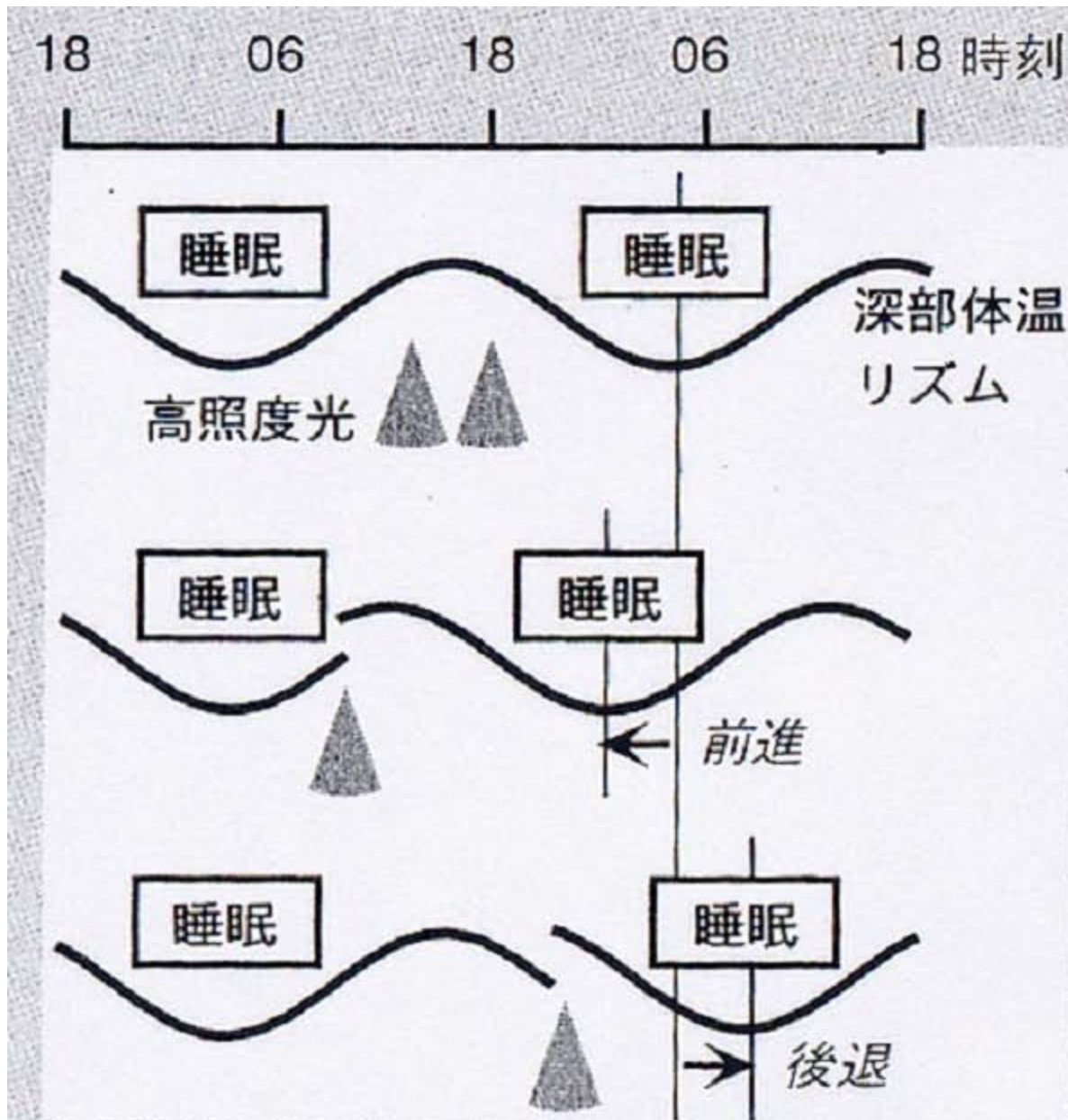
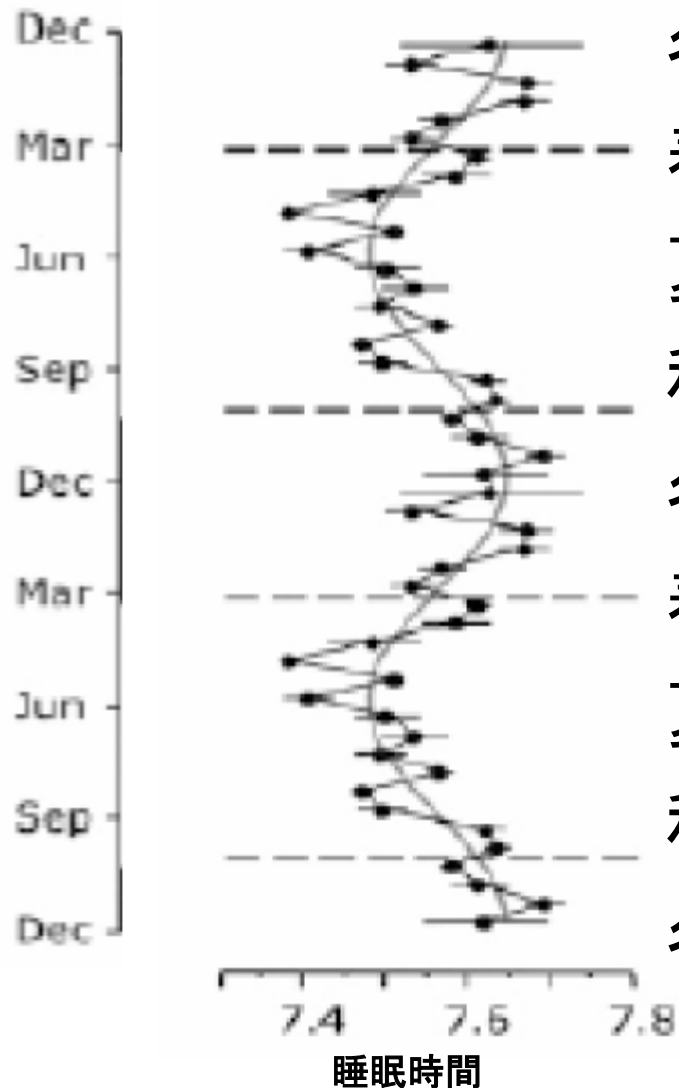


図1 光によるヒト生物リズムの位相反応

日中の時間帯の高照度光は位相反応をおこさない(上段)。早朝の時間帯に高照度光を照射すると、深部体温および睡眠相が早まる(中段)。前夜の就寝時刻前後に高照度光を照射すると深部体温および睡眠相が遅れる(下段)。



冬
春
夏
秋
冬
春
夏
秋
冬

冬の睡眠時間が長く、夏は少ない。
つまり春になると睡眠時間は短くなる。
春には活動量も増す。

↓
相対的に活動 > 睡眠で、
睡眠が不足気味？

+ 光が強まり **メラトニン分泌増加？**

↓
春眠暁を覚えず！？

Current Biology 17, 1996–2000, November 20, 2007 ©2007 Elsevier Ltd All rights reserved. DOI 10.1016/j.cub.2007.10.025

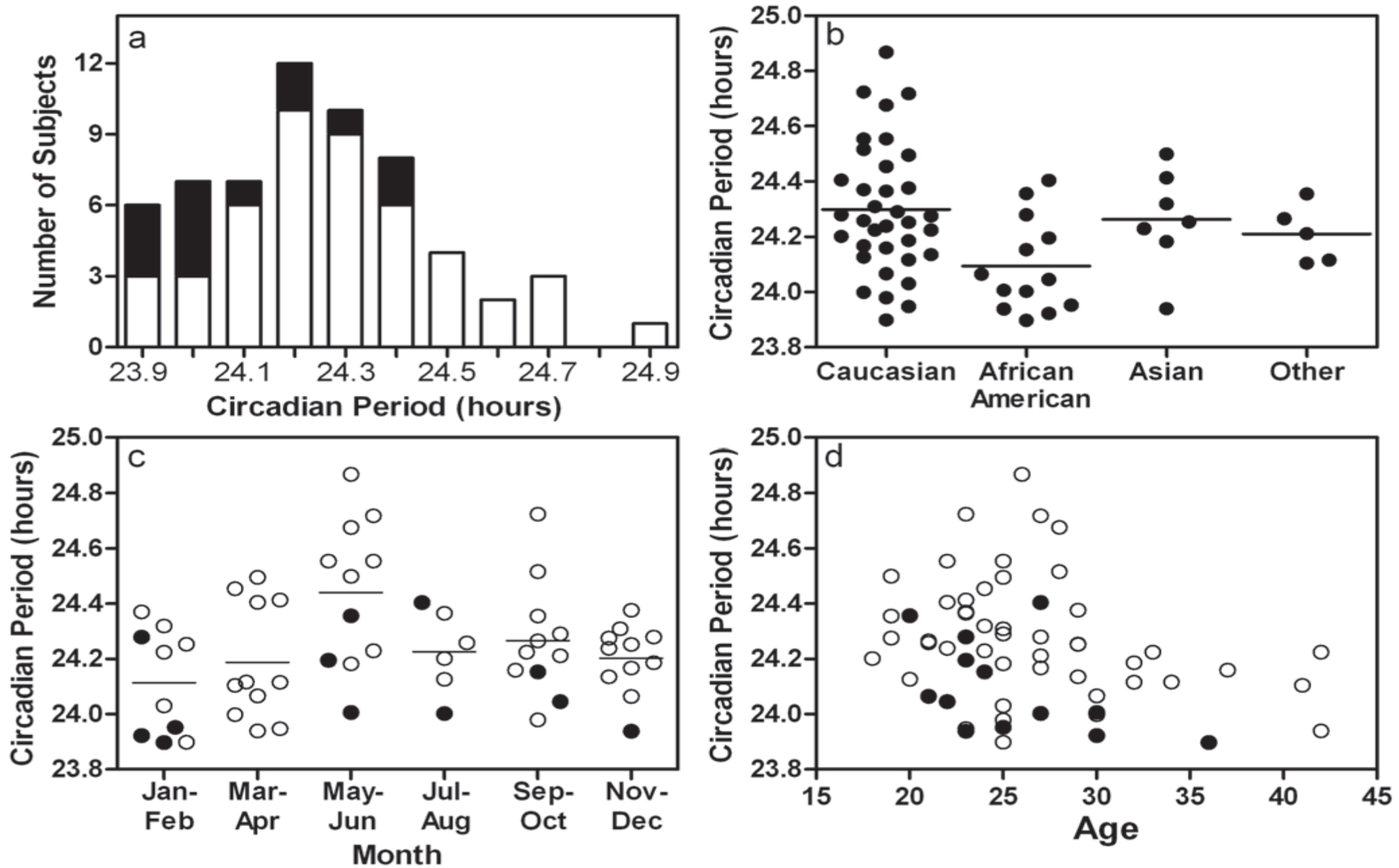
The Human Circadian Clock's
Seasonal Adjustment Is Disrupted
by Daylight Saving Time

Report

Thomas Kantermann,¹ Myriam Juda,¹ Martha Merrow,²
and Till Roenneberg^{1,*}

¹Ludwig-Maximilian-University
Goethestrasse 31
D-80336 Munich
Germany

²Department of Chronobiology
University of Groningen
9750AA Haren
The Netherlands



Smith MR, Burgess HJ, Fogg LF, Eastman CI. Racial differences in the human endogenous circadian period. PLoS One. 2009 Jun 30;4(6):e6014.

睡眠覚醒リズムと小児の行動 —CBCLによる評価—

**A study of the association
between sleep habits and problematic behaviors
in preschool children.**

第48回日本小児神経学会
2006年6月2日

**Chronobiology International
25(4); 549—564, 2008.**

方法

対象

- ・東京近郊在住の4～6歳の男女児* 2群、各70名
(* 自己申告で重篤な疾病等により入院、通院をしていない)
- ・民間市場調査会社の専属調査員22名が、調査員居住エリアを中心に、下記条件に該当する児を募った。

A群 規則的生活児

B群の行動には1つもあてはまらない

ほぼ毎日9時までに寝付いて、規則正しい生活をしている

B群 夜型・不規則生活児

次の行動のいずれか1つ以上にあてはまる

- ①大人と一緒に21時以降に外出することが週2回以上ある
 - ②週4日以上、布団に入るのが23時以降になる
 - ③外出先からの帰宅が週3日以上は21時以降になる
- ・保護者のインフォームドコンセントを得た。
 - ・謝礼を支払って協力を得た。

調査方法

2週間の子供の生活習慣(特に睡眠)に関する日誌
子供と保護者の生活習慣等に関するアンケート
CBCL日本語版／4-18

CBCL (Child Behavior Checklist: 子供の行動チェックリスト)

- ・行動の問題を数値化し、統計的に解析できる。
- ・64ヶ国語に翻訳され、世界的にオーソライズされている。
- ・広範囲な問題や症状を捉えることができる、日本で唯一の標準化された行動評価尺度。

アンケート内容: 過去6ヶ月以内もしくは現在の子供の状況について、
113項目の質問に3段階で保護者が回答する。

0=あてはまらない			1=ややまたはときどきあてはまる			2=よくあてはまる		
0	1	2	1. 行動が年齢より幼すぎる	0	1	2	31. 悪いことを考えたり、したりするかもしれないと心配する	
0	1	2	2. アレルギー(具体的に書いて下さい): _____	0	1	2	32. 完璧でなければいけないと思う	
			_____	0	1	2	33. 誰も大切に思ってくれないと感じたり、こぼしたりする	
0	1	2	3. よく言い争いをする	0	1	2	34. 他人にねらわれていると感じる	
0	1	2	4. ぜんそく	0	1	2	35. 自分には価値がないか、劣っているように感じる	
0	1	2	5. 男(女)子だが、女(男)子のようにふるまう	0	1	2	36. よくケガをし、事故にあいやすい	
0	1	2	6. トイレ以外で大便をする					

因子別に集計

- ・上位尺度
(内向尺度、外向尺度、総得点)
- ・8つの症状群尺度
(ひきこもり、身体的訴え、不安/抑うつ...)

T得点に換算

- ・T得点: 得点の分布から割り付けられた点数
- ・T得点が高いほど、問題のある可能性が高い

各群のCBCLのT得点(症状群尺度)

□ A群: 規則的生活児
(n=67)

□ B群: 夜型・不規則
生活児(n=68)

T
得
点

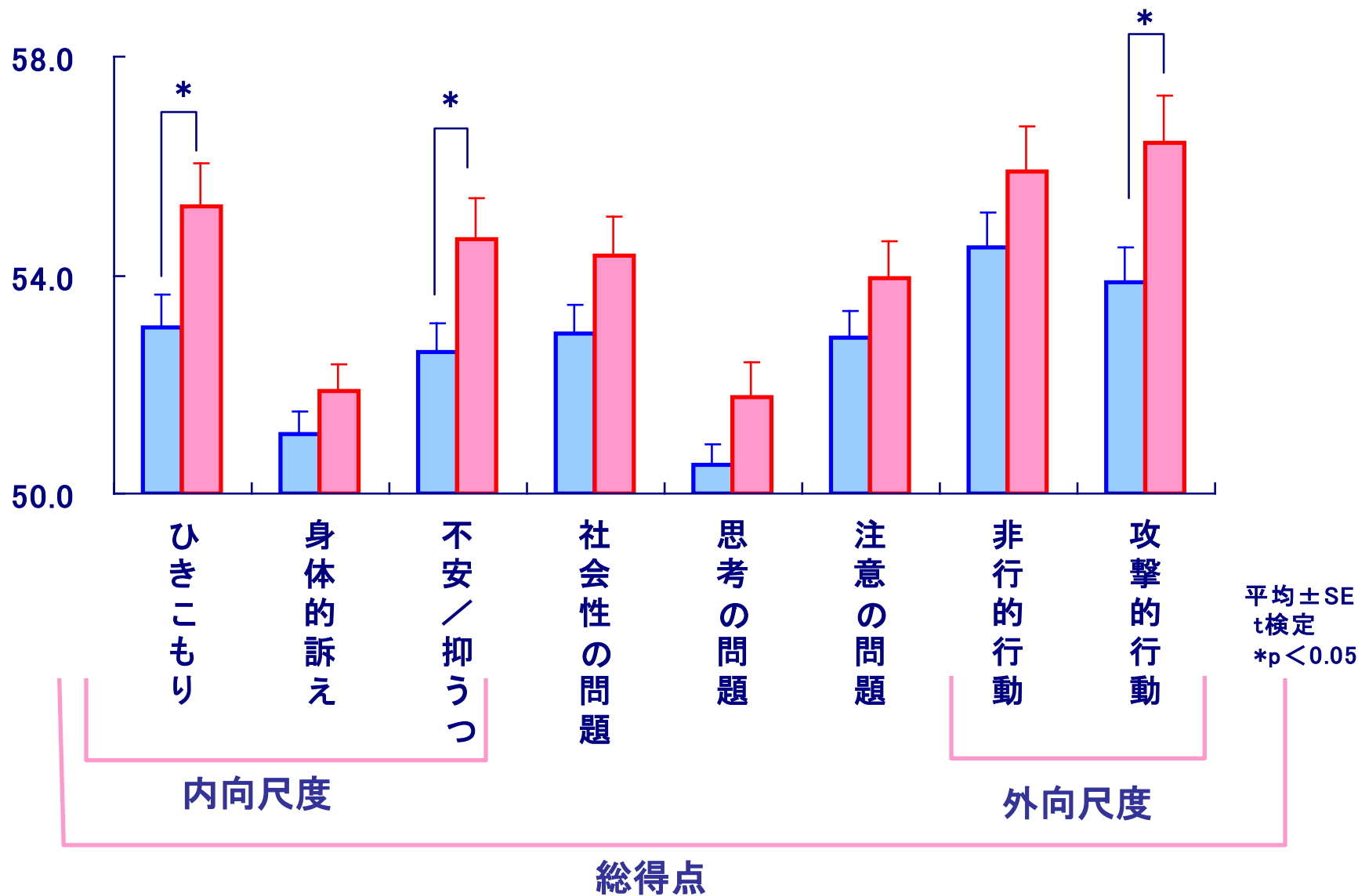


各群のCBCLのT得点(症状群尺度)

□ A群:規則的生活児
(n=67)

□ B群:夜型・不規則
生活児(n=68)

T得点



再解析方法

A群

B群

```
graph TD; A[A群] --> C(全データを再解析); B[B群] --> C; C --> D[再解析項目];
```

全データを再解析

再解析項目

- I : 夜間睡眠時間 / 総睡眠時間
- II : 就床時刻 / 起床時刻
- III : 就床時刻の変動幅 / 起床時刻の変動幅

方法: 各項目の分布の上下1/4を取り出して比較

就床・起床時刻の影響

就床時刻

■早寝群: 平均20時45分以前に就床 30名
■遅寝群: 平均23時以降に就床 30名

起床時刻

■早起き群: 平均7時以前に起床 31名
■遅起き群: 平均8時以降に起床 29名

T
得点

内向尺度

外向尺度

総得点

内向尺度

外向尺度

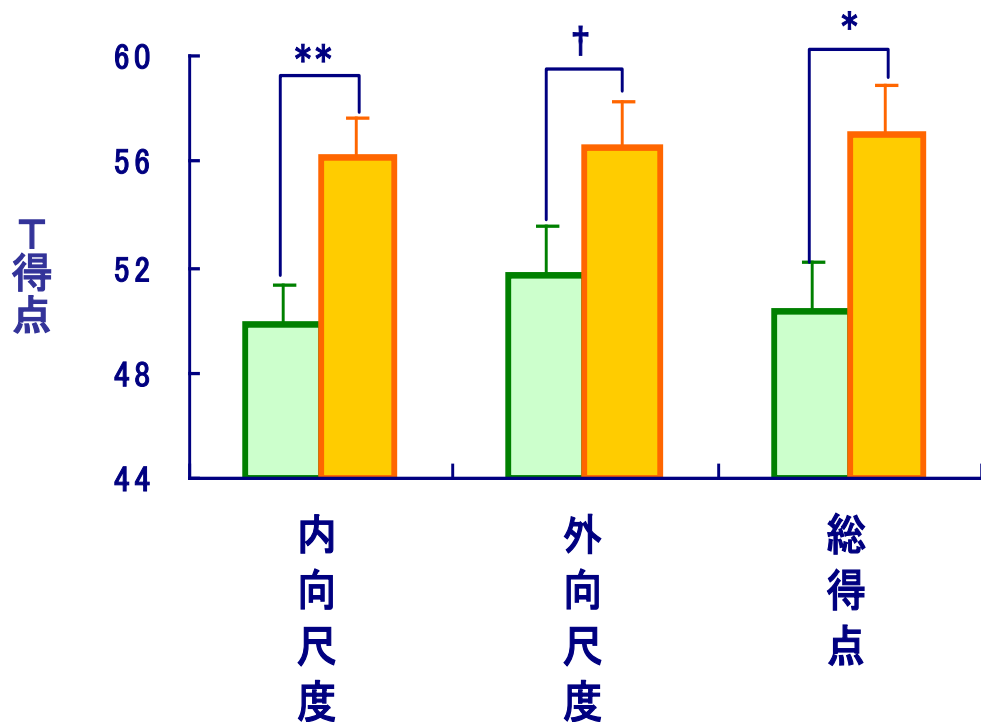
総得点

平均値±SE
t検定
**p<0.01
*p<0.05
† p<0.1

就床・起床時刻の影響

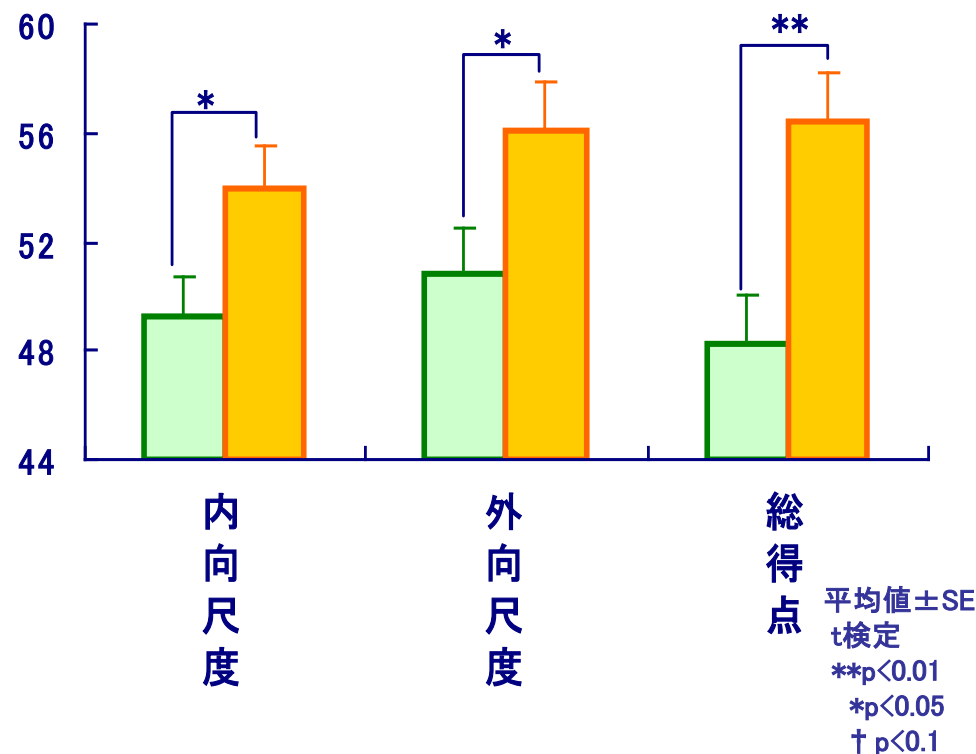
就床時刻

■早寝群: 平均20時45分以前に就床 30名
■遅寝群: 平均23時以降に就床 30名



起床時刻

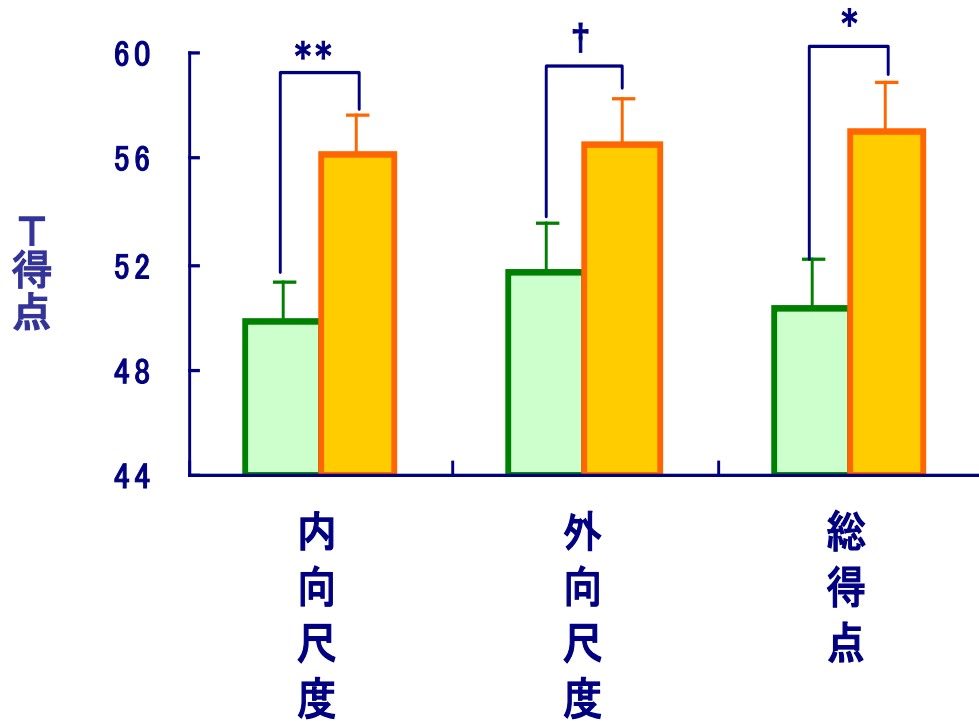
■早起き群: 平均7時以前に起床 31名
■遅起き群: 平均8時以降に起床 29名



就床・起床時刻の影響

就床時刻

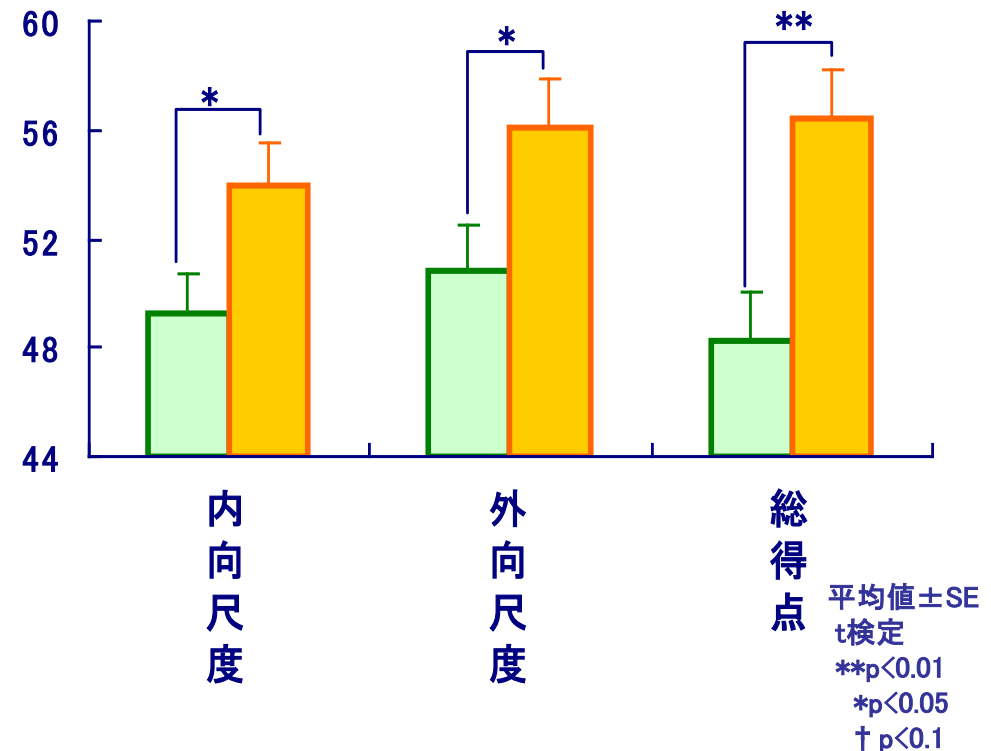
■早寝群: 平均20時45分以前に就床 30名
■遅寝群: 平均23時以降に就床 30名



特に、「ひきこもり」「不安／抑うつ」で遅寝群のT得点が有意に高かった。

起床時刻

■早起き群: 平均7時以前に起床 31名
■遅起き群: 平均8時以降に起床 29名



「身体的訴え」以外の尺度で、遅起き群のT得点が有意に高かった。

就床・起床時刻の変動幅の影響

就床時刻の変動幅

起床時刻の変動幅

■ 変動幅小群: 就床時刻の変動幅が1時間15分以下 (39名)
■ 変動幅大群: " 3時間以上 (31名)

■ 変動幅小群: 起床時刻の変動幅が1時間以下 (42名)
■ 変動幅大群: " 2時間以上 (48名)

44

内向尺度
外向尺度
総得点

内向尺度
外向尺度
総得点

平均値±SE
t検定
*p<0.05

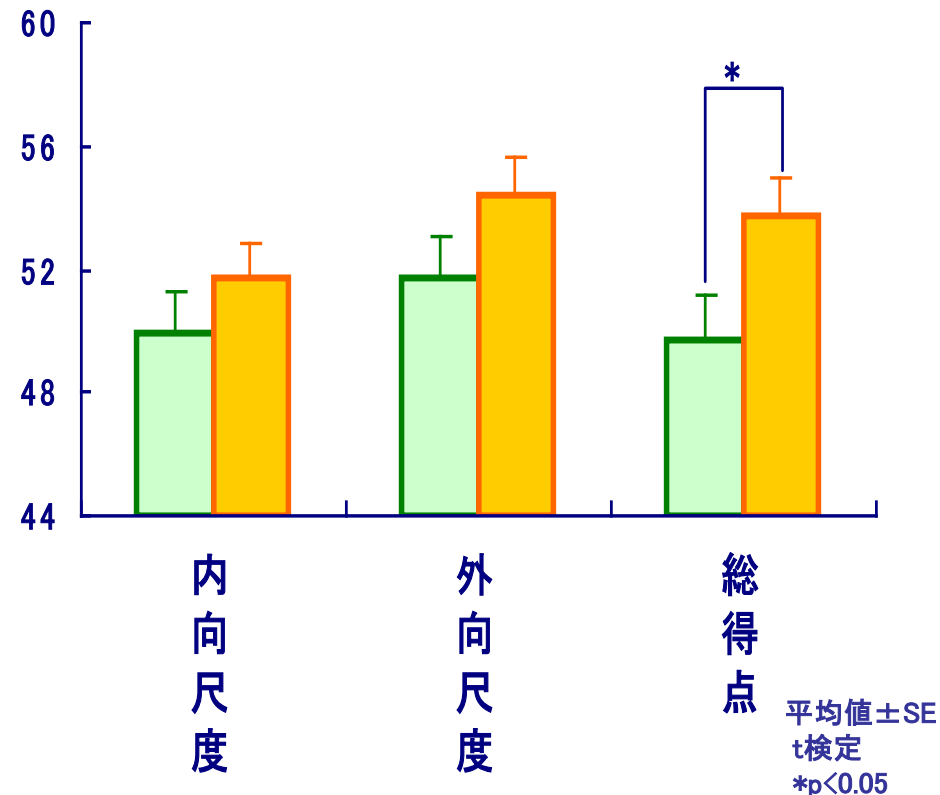
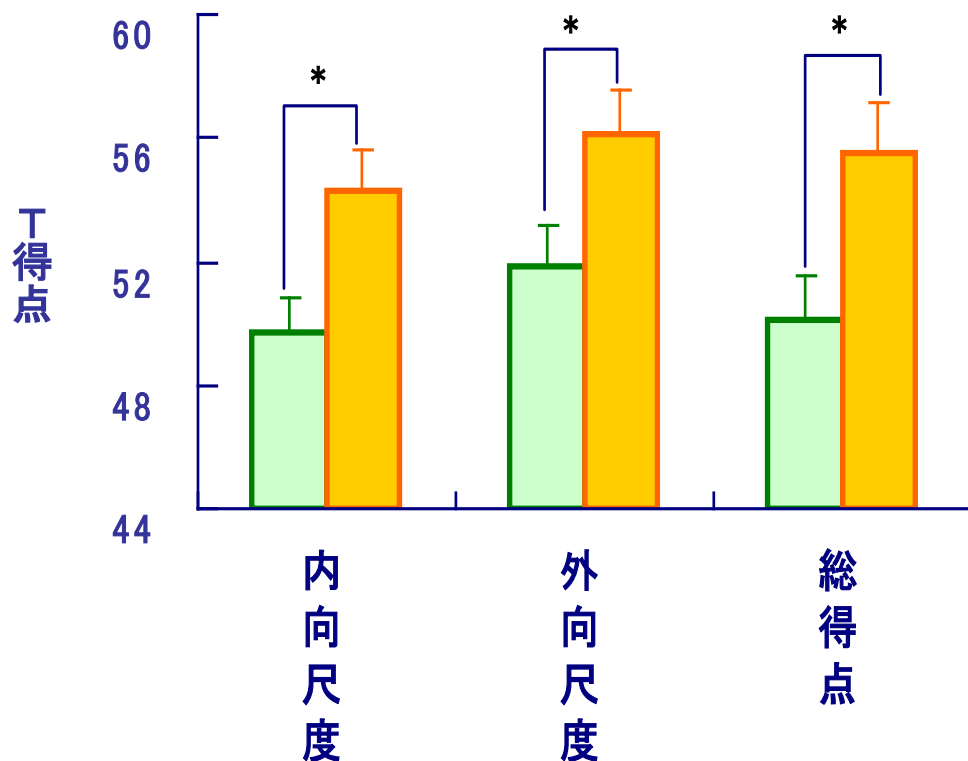
就床・起床時刻の変動幅の影響

就床時刻の変動幅

起床時刻の変動幅

■ 変動幅小群: 就床時刻の変動幅が1時間15分以下 (39名)
■ 変動幅大群: " 3時間以上 (31名)

■ 変動幅小群: 起床時刻の変動幅が1時間以下 (42名)
■ 変動幅大群: " 2時間以上 (48名)



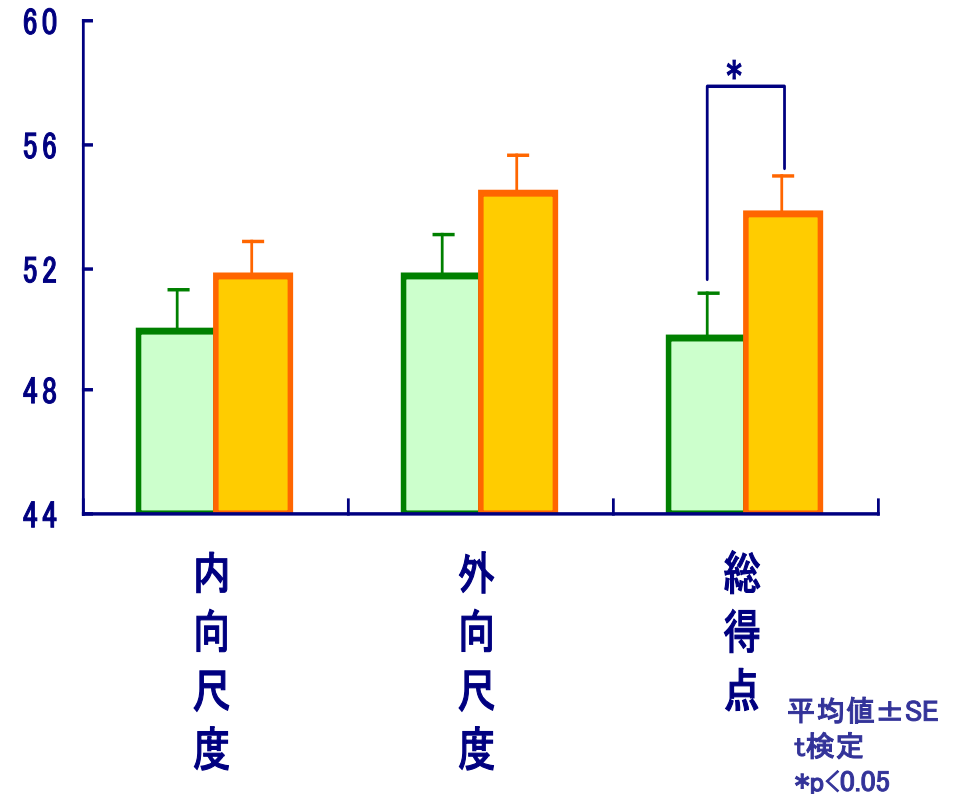
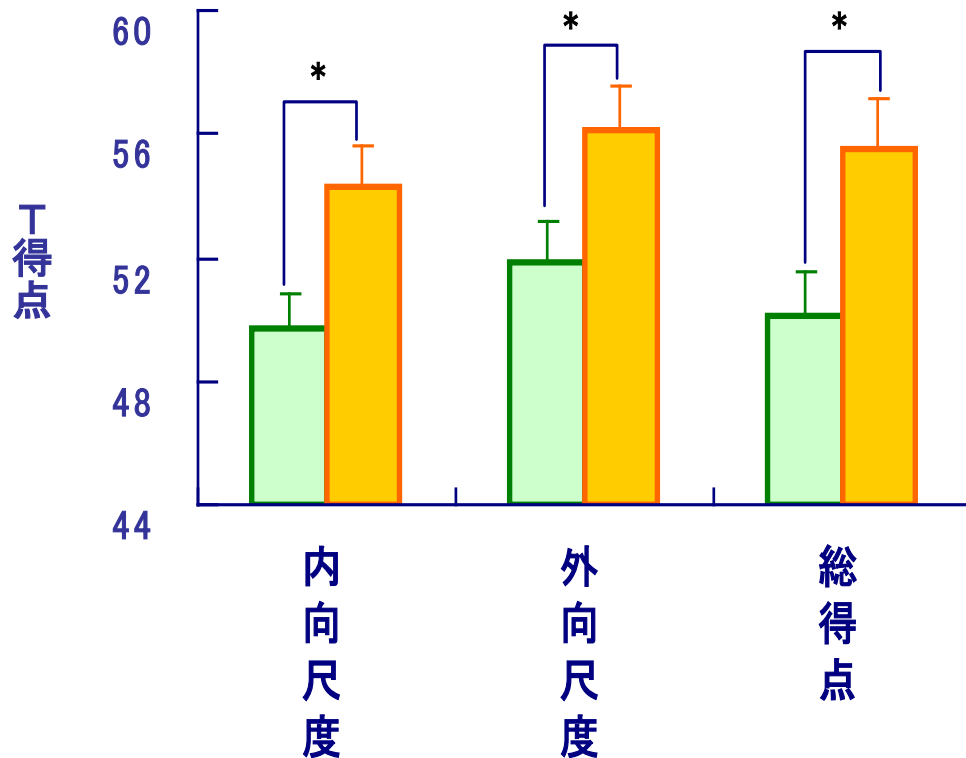
就床・起床時刻の変動幅の影響

就床時刻の変動幅

起床時刻の変動幅

■ 変動幅小群: 就床時刻の変動幅が1時間15分以下 (39名)
■ 変動幅大群: " 3時間以上 (31名)

■ 変動幅小群: 起床時刻の変動幅が1時間以下 (42名)
■ 変動幅大群: " 2時間以上 (48名)



「身体的訴え」以外の尺度で、
変動幅大群のT得点が有意に高かった。

変動幅大群でT得点が有意に
高かったのは「注意の問題」のみ。

睡眠時間の影響

夜間睡眠時間

□ 長い群: 平均10時間半以上 31名
□ 短い群: 平均 9時間以下 32名

総睡眠時間(夜間+午睡)

□ 長い群: 平均10時間52分以上 32名
□ 短い群: 平均 9時間40分以下 36名

T
得点

内向尺度

外向尺度

総得点

内向尺度

外向尺度

総得点

平均値±SE
t検定
すべてNS

睡眠時間の影響

夜間睡眠時間

■ 長い群: 平均10時間半以上 31名
■ 短い群: 平均 9時間以下 32名

総睡眠時間(夜間+午睡)

■ 長い群: 平均10時間52分以上 32名
■ 短い群: 平均 9時間40分以下 36名

T
得点

内向
尺度

外向
尺度

総
得点

内向
尺度

外向
尺度

総
得点

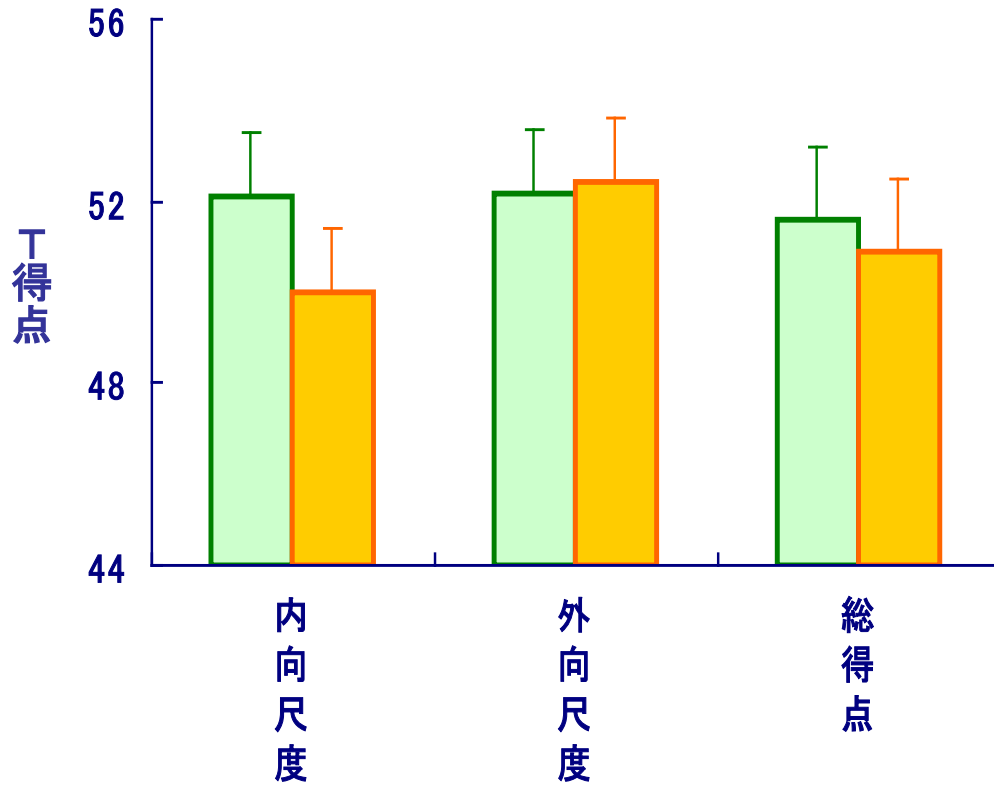
平均値±SE
t検定
すべてNS

症状群尺度にも有意な差はなし

睡眠時間の影響

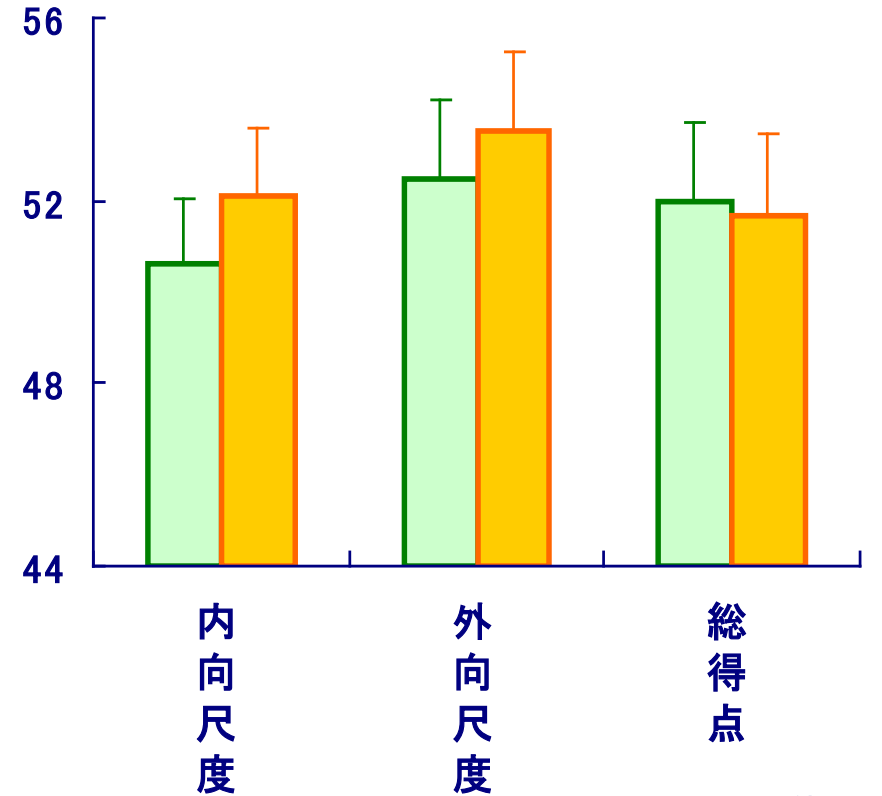
夜間睡眠時間

長い群: 平均10時間半以上 31名
短い群: 平均 9時間以下 32名



総睡眠時間(夜間+午睡)

長い群: 平均10時間52分以上 32名
短い群: 平均 9時間40分以下 36名



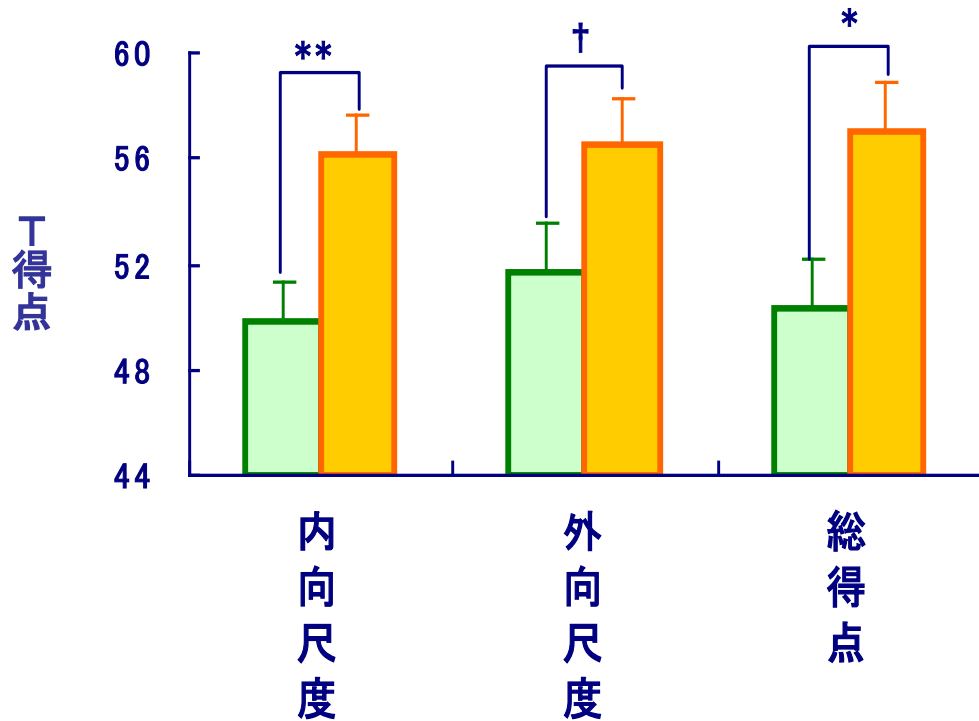
平均値±SE
t検定
すべてNS

症状群尺度にも有意な差はなし

就床・起床時刻の影響

就床時刻

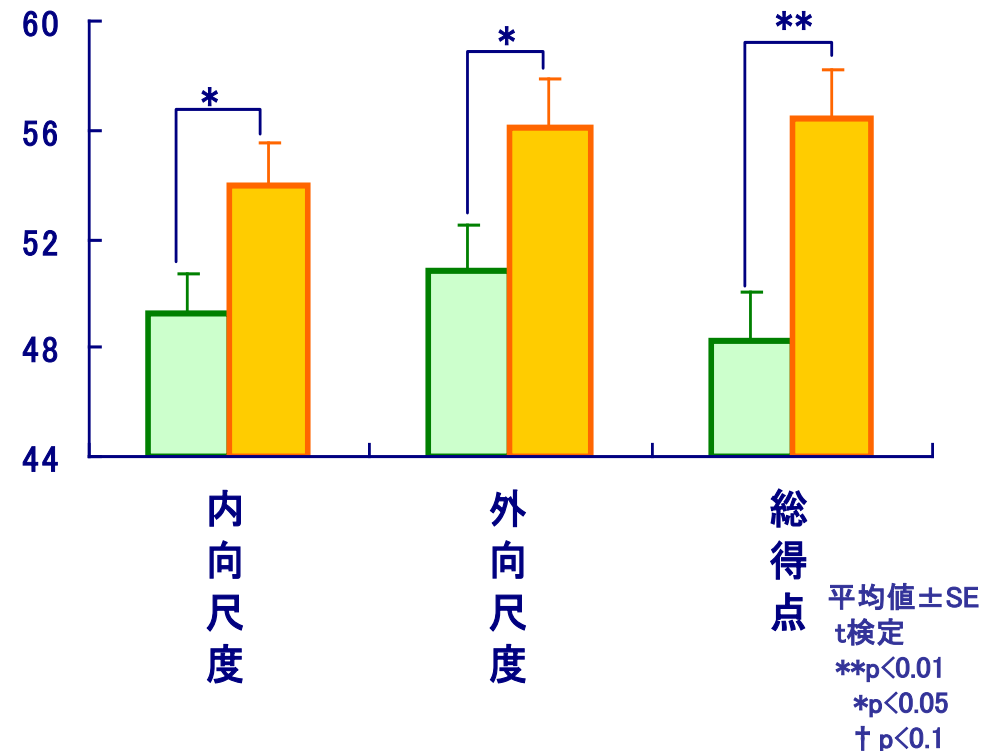
■早寝群:平均20時45分以前に就床 30名
■遅寝群:平均23時以降に就床 30名



特に、「ひきこもり」「不安／抑うつ」で遅寝群のT得点が有意に高かった。

起床時刻

■早起き群:平均7時以前に起床 31名
■遅起き群:平均8時以降に起床 29名



「身体的訴え」以外の尺度で、遅起き群のT得点が有意に高かった。

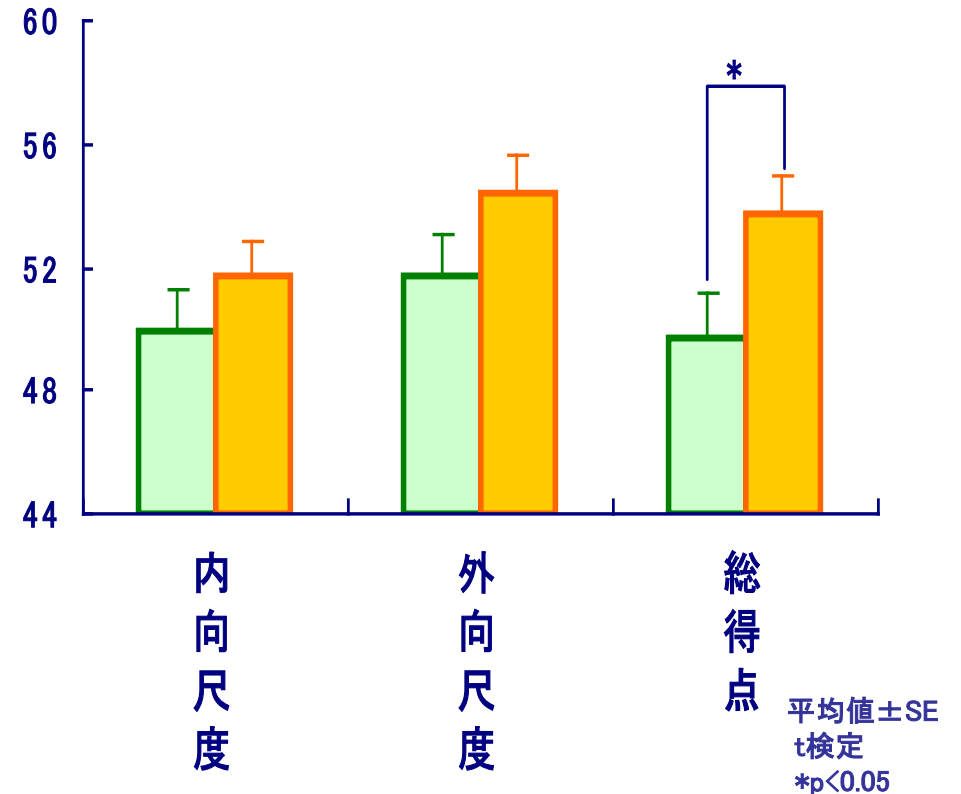
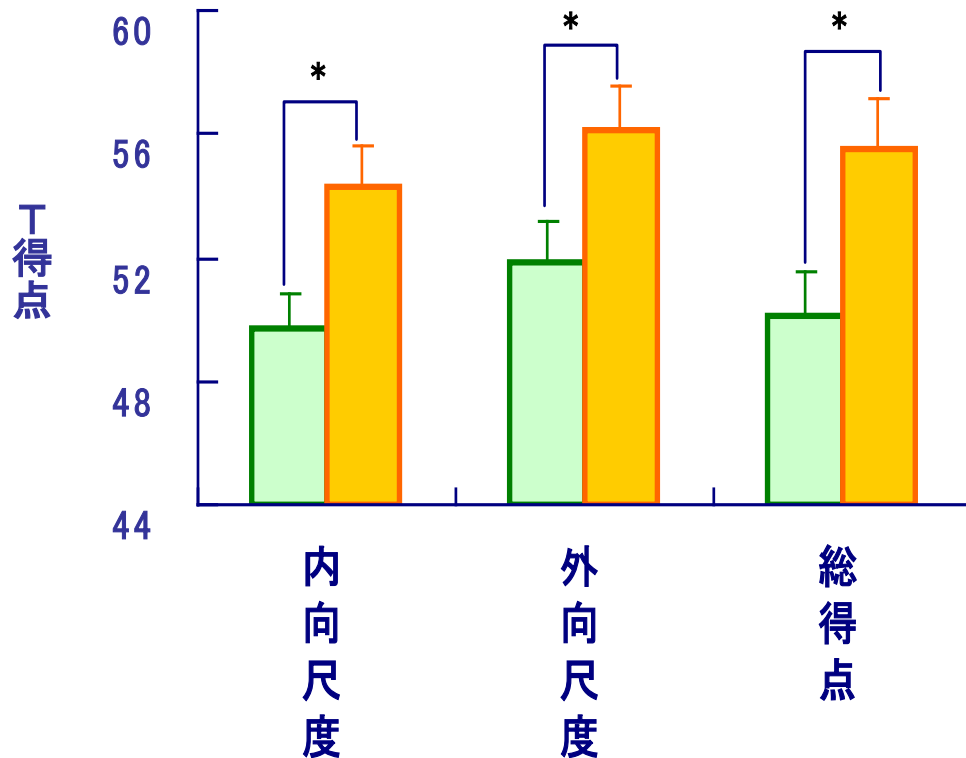
就床・起床時刻の変動幅の影響

就床時刻の変動幅

起床時刻の変動幅

■ 変動幅小群: 就床時刻の変動幅が1時間15分以下 (39名)
■ 変動幅大群: " 3時間以上 (31名)

■ 変動幅小群: 起床時刻の変動幅が1時間以下 (42名)
■ 変動幅大群: " 2時間以上 (48名)



「身体的訴え」以外の尺度で、
変動幅大群のT得点が有意に高かった。

変動幅大群でT得点が有意に
高かったのは「注意の問題」のみ。

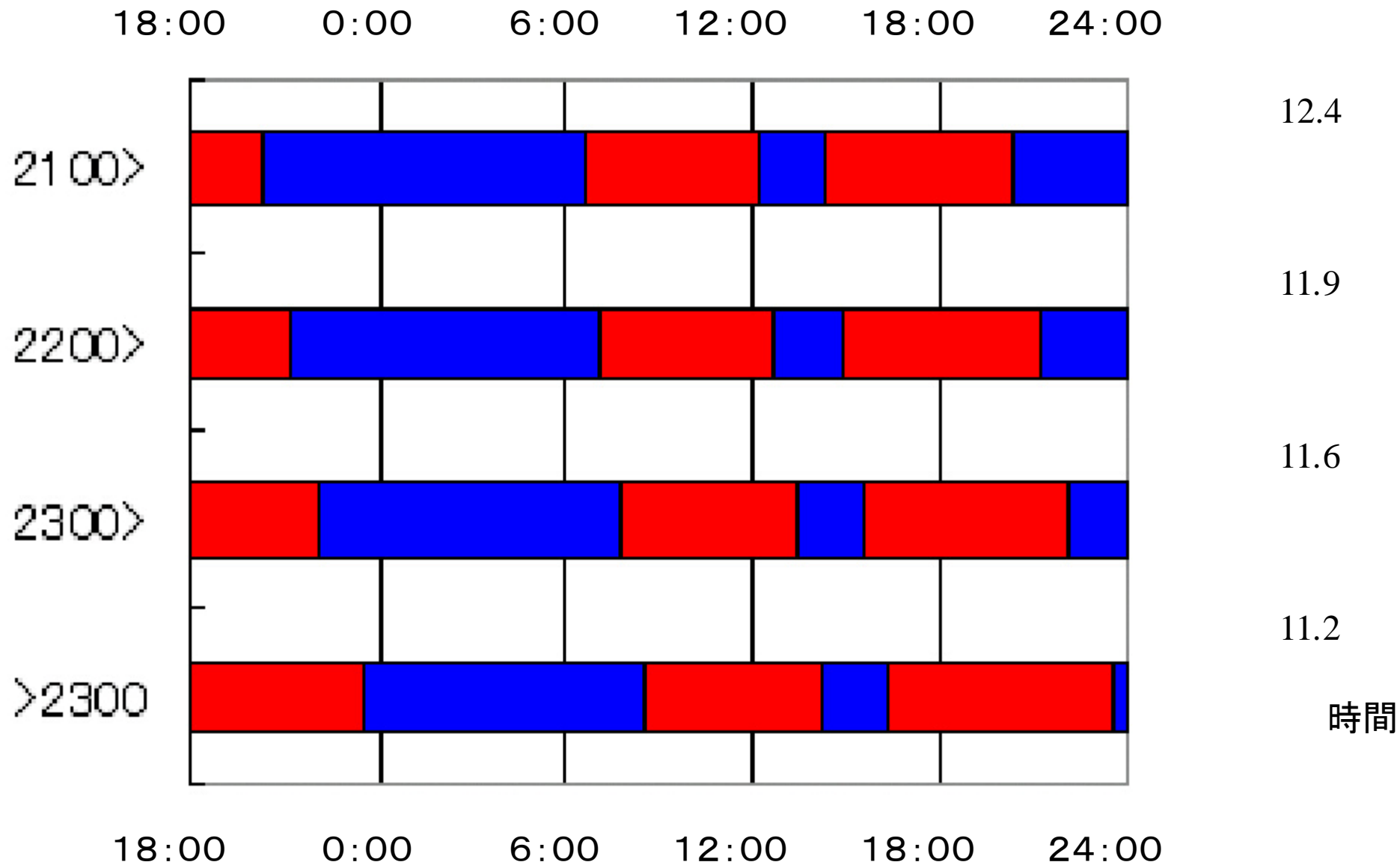
まとめ

- ◆睡眠が子供の行動面の発達に与える影響を明らかにするため、A規則的生活児、B夜型・不規則児の2群で、CBCLを用いた調査を行った。
その結果、B群では、A群に比べてT得点が高い傾向にあり、特にひきこもり、不安／抑うつ、攻撃的行動の尺度において、有意に高いことがわかった。
このことから、B群の児はA群に比べ、行動面に問題がある傾向にあり、2群間の背景因子で差のあった、睡眠習慣の乱れが、原因であると推察された。
- ◆A, B群の全データを、再解析した結果、次のことが分かった。
 - ①睡眠時間の長さでは、T得点に有意な差は無かった。
 - ②就床、起床時刻が遅い児で、早い児に比べてT得点が高く、行動面に問題のある可能性が高かった。
 - ③就床時刻の変動幅が大きい児で、小さい児に比べてT得点が高く、行動面に問題のある可能性が高かった。
- ◆睡眠習慣の乱れは、行動面に悪影響をおよぼすことが懸念されていたが、本結果は、それを支持するものとする。

以上から、「規則正しく、早く寝る」「朝、早く起きる」ことが小児の問題行動減少に寄与することが示唆された。

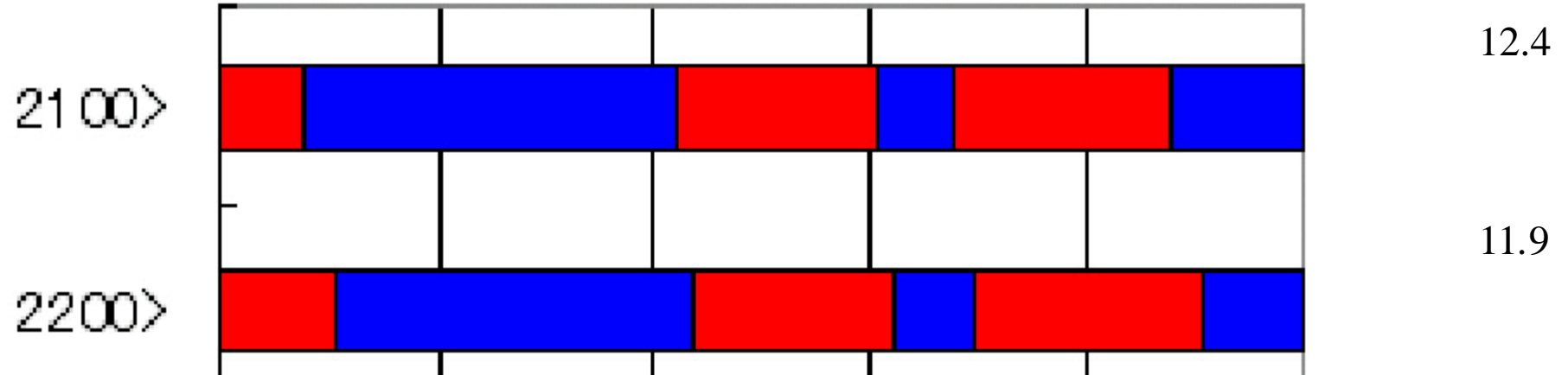
報告者(報告年)	対象	夜型では……
Giannottiら (2002)	イタリアの高校生6631人	注意力が悪く、成績が悪く、イライラしやすい。
Wolfson ら (2003)	中学生から大学生	夜ふかし朝寝坊で 学力低下 。
Gauら (2004)	台湾の4-8年生1572人	moodiness (気難しさ、むら気、不機嫌) との関連が男子で強い。
原田 (2004)	高知の中学生613人	「 落ち込む 」と「 イライラ 」の頻度が高まる。
Caciら (2005)	フランスの学生552人	度合いが高いほど 衝動性 が強い。
Gainaら (2006)	富山の中学生 638人	入眠困難、短い睡眠時間、 朝の気分の悪さ、日中の眠気 と関連。
Gauら (2007)	台湾の12, 13年生1332人	行動上・感情面での問題点が多く、 自殺企図、薬物依存 も多い。
Susman ら (2007)	米国の8-13歳111人	男児で 反社会的行動、規則違反、注意に関する問題、行為障害 と関連し、 女兒は攻撃性 と関連する。

1歳6ヶ月児の睡眠覚醒リズム

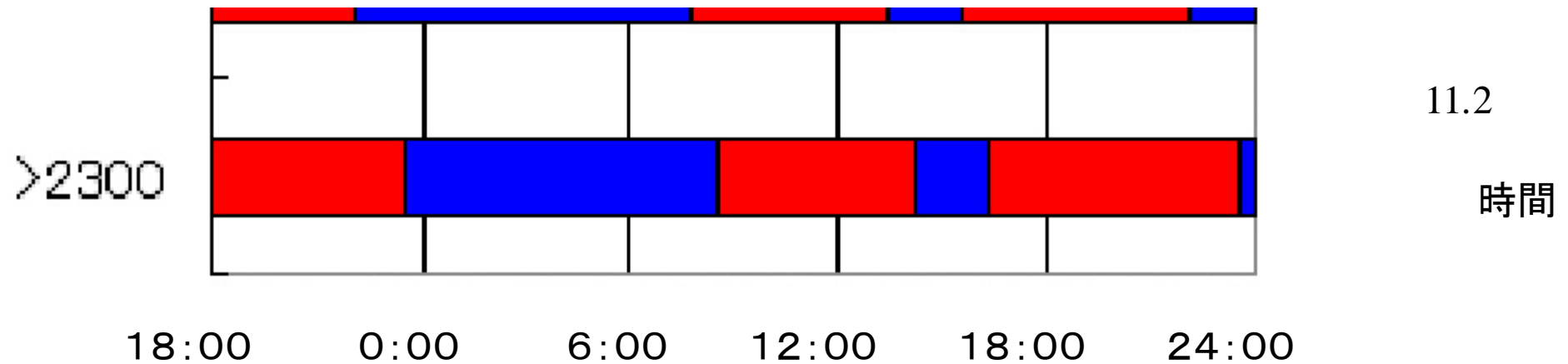


1歳6ヶ月児の睡眠覚醒リズム

18:00 0:00 6:00 12:00 18:00 24:00



夜ふかしでは睡眠時間が減る



時間

睡眠不足の問題点は？

睡眠の心身への影響

睡眠の研究方法の問題点 **4時間睡眠で6晩** (8, 12時間睡眠と比較)

→ 耐糖能低下 (糖尿病)、夕方のコルチゾール低下不良 (→肥満)、
交感神経系活性上昇 (高血圧)、ワクチンの抗体産生低下 (免疫能低下)

→ **老化と同じ現象**

Impact of sleep debt on metabolic and endocrine function

Summary

Background Chronic sleep debt is becoming increasingly common and affects millions of people in more-developed countries. Sleep debt is currently believed to have no adverse effect on health. We investigated the effect of sleep debt on metabolic and endocrine functions.

Methods We assessed carbohydrate metabolism, thyrotropic function, activity of the hypothalamo-pituitary-adrenal axis, and sympathovagal balance in 11 young men after time in bed had been restricted to 4 h per night for 6 nights. We compared the sleep-debt condition with measurements taken at the end of a sleep-recovery period when participants were allowed 12 h in bed per night for 6 nights.

Findings Glucose tolerance was lower in the sleep-debt condition than in the fully rested condition ($p < 0.02$), as were thyrotropin concentrations ($p < 0.01$). Evening cortisol concentrations were raised ($p = 0.0001$) and activity of the sympathetic nervous system was increased in the sleep-debt condition ($p < 0.02$).

Interpretation Sleep debt has a harmful impact on carbohydrate metabolism and endocrine function. The effects are similar to those seen in normal ageing and, therefore, sleep debt may increase the severity of age-related chronic disorders.

Lancet 1999 **354**: 1435–39

毎日新聞

Arch Intern Med. 2009 Jan 12;169(1):62-7.

□ 1: [Arch Intern Med](#). 2009 Jan 12;169(1):62-7.

Sleep habits and susceptibility to the common cold.

[Cohen S](#), [Doyle WJ](#), [Alper CM](#), [Janicki-Deverts D](#), [Turner RB](#).

Department of Psychology, Carnegie Mellon University, Pittsburgh, PA 15213, USA. scohen@cmu.edu

BACKGROUND: Sleep quality is thought to be an important predictor of immunity and, in turn, susceptibility to the common cold. This article examines whether sleep duration and efficiency in the weeks preceding viral exposure are associated with cold susceptibility. METHODS: A total of 153 healthy men and women (age range, 21-55 years)

volunteered to participate in the study. For 14 consecutive days, they reported their sleep duration and sleep efficiency (percentage of time in bed actually asleep) for the previous night and whether they felt rested. Average scores for each sleep variable were calculated over the 14-day baseline. Subsequently, participants were quarantined, administered nasal drops containing a rhinovirus, and monitored for the development of a clinical cold (infection in the presence of objective signs of illness) on the day before and for 5 days after exposure. RESULTS: There was a graded association with average sleep duration: participants with less than 7 hours of sleep were 2.94 times (95% confidence interval [CI], 1.18-7.30) more likely to develop a cold than those with 8 hours or more of sleep. The association with sleep efficiency was also graded: participants with less than 92% efficiency were 5.50 times (95% CI, 2.08-14.48) more likely to develop a cold than those with 98% or more efficiency. These relationships could not be explained by differences in prechallenge virus-specific antibody titers, demographics, season of the year, body mass, socioeconomic status, psychological variables, or health practices. The percentage of days feeling rested was not associated with colds. CONCLUSION: Poorer sleep efficiency and shorter sleep duration in the weeks preceding exposure to a rhinovirus were associated with lower resistance to illness.

睡眠不足で風邪ひきやすくなる

睡眠不足だったり、眠りの質が悪いほど風邪をひきやすいたことが米カーネギーメロン大などの研究チームが実施した調査で分かり、今月の米医師会誌（JAMA）に掲載した。予防には日ごろから、十分な睡眠が必要と言われるが、それを裏付けたことになる。

調査は00～04年、公募に応じた健康な男女153人（21～55歳）を対象に実施した。睡眠時間のほかに、熟睡度を測るためにベッドで寝た時間を、2週間にわた

7時間未満…8時間以上の2.9倍

うたた寝「あり」…「ほとんどなし」の5.5倍

たって調べた。その後、風邪の原因ウイルスを含んだ点鼻薬を投与し、約1カ月後の症状や血液検査による感染状況を調べた。

その結果、睡眠が7時間

免疫力に影響？

研究チームは「風

未満の人では8時間以上の人に比べて風邪をひいた人の割合は2.9倍も高いことが分かった。また、ベッドで寝ている時間の割合が92%未満の人では大半をべ

ッドで就寝している人比べて5.5倍も多かった。体重や社会的地位などの因果関係は認められなかった。風邪をひきやすい状況になっても、十分に質の高い睡眠を取っていれば発症しにくいことをうかがわせた。

産経新聞

睡眠不足が糖尿病や肥満を招く

米・シカゴ大バンコーター博士 危険性を指摘



イブ・バンコーター博士。白自博士。バンコーター博士はシカゴ大学で生物物理学博士号。2000年、米・シカゴ大学医学部内分泌学教授。睡眠とホルモンの時間的変化などの研究が専門。

現代人にインスリンの抵抗性高める

悪影響 睡眠不足が、糖尿病や肥満のリスクが高まる。原因として、現代人は睡眠時間が短縮されていることが、インスリン抵抗性や糖尿病の発症に大きく影響している。

睡眠不足が、現代人の健康に悪影響を及ぼしている。睡眠不足が、糖尿病や肥満のリスクを高めている。原因として、現代人は睡眠時間が短縮されていることが、インスリン抵抗性や糖尿病の発症に大きく影響している。

短時間の睡眠では飢餓感訴え食欲促す

短時間の睡眠では、空腹感が強くなり、食欲が増える。これは、睡眠不足が、インスリン抵抗性を高め、糖尿病のリスクを高める原因の一つである。



「睡眠不足が、糖尿病や肥満のリスクを高めている。原因として、現代人は睡眠時間が短縮されていることが、インスリン抵抗性や糖尿病の発症に大きく影響している。」と、バンコーター博士は指摘している。

Invited Review

J Appl Physiol 99: 2008–2019, 2005; doi:10.1152/jappphysiol.00660.2005.

HIGHLIGHTED TOPIC | Physiology and Pathophysiology of Sleep Apnea

Sleep loss: a novel risk factor for insulin resistance and Type 2 diabetes

Karine Spiegel,¹ Kristen Knutson,² Rachel Leproult,² Esra Tasali,² and Eve Van Cauter²

¹Laboratoire de Physiologie, Centre d'Etude des Rythmes Biologiques (CERB), Université Libre de Bruxelles, Belgium; and ²Department of Medicine, University of Chicago, Chicago, Illinois

Spiegel, Karine, Kristen Knutson, Rachel Leproult, Esra Tasali, and Eve Van Cauter. Sleep loss: a novel risk factor for insulin resistance and Type 2 diabetes. *J Appl Physiol* 99: 2008–2019, 2005; doi:10.1152/jappphysiol.00660.2005.—Chronic sleep loss as a consequence of voluntary bedtime restriction is an endemic condition in modern society. Although sleep exerts marked modulatory effects on glucose metabolism, and molecular mechanisms for the interaction between sleeping and feeding have been documented, the potential impact of recurrent sleep curtailment on the risk for diabetes and obesity has only recently been investigated. In laboratory studies of healthy young adults submitted to recurrent partial sleep restriction, marked alterations in glucose metabolism including decreased glucose tolerance and insulin sensitivity have been demonstrated. The neuroendocrine regulation of appetite was also affected as the levels of the anorexigenic hormone leptin were decreased, whereas the levels of the orexigenic factor ghrelin were increased. Importantly, these neuroendocrine abnormalities were correlated with increased hunger and appetite, which may lead to overeating and weight gain. Consistent with these laboratory findings, a growing body of epidemiological evidence supports an association between short sleep duration and the risk for obesity and diabetes. Chronic sleep loss may also be the consequence of pathological conditions such as sleep-disordered breathing. In this increasingly prevalent syndrome, a feedforward cascade of negative events generated by sleep loss, sleep fragmentation, and hypoxia are likely to exacerbate the severity of metabolic disturbances. In conclusion, chronic sleep loss, behavioral or sleep disorder related, may represent a novel risk factor for weight gain, insulin resistance, and Type 2 diabetes.

obstructive sleep apnea; sympathovagal balance; glucose metabolism; appetite regulation; obesity

寝ないと 太る

Taheri S, Lin L, Austin D,
Young T, Mignot E.

Short sleep duration is associated with reduced leptin, elevated ghrelin, and increased body mass index.

PLoS Med. 2004
Dec;1(3):e62.

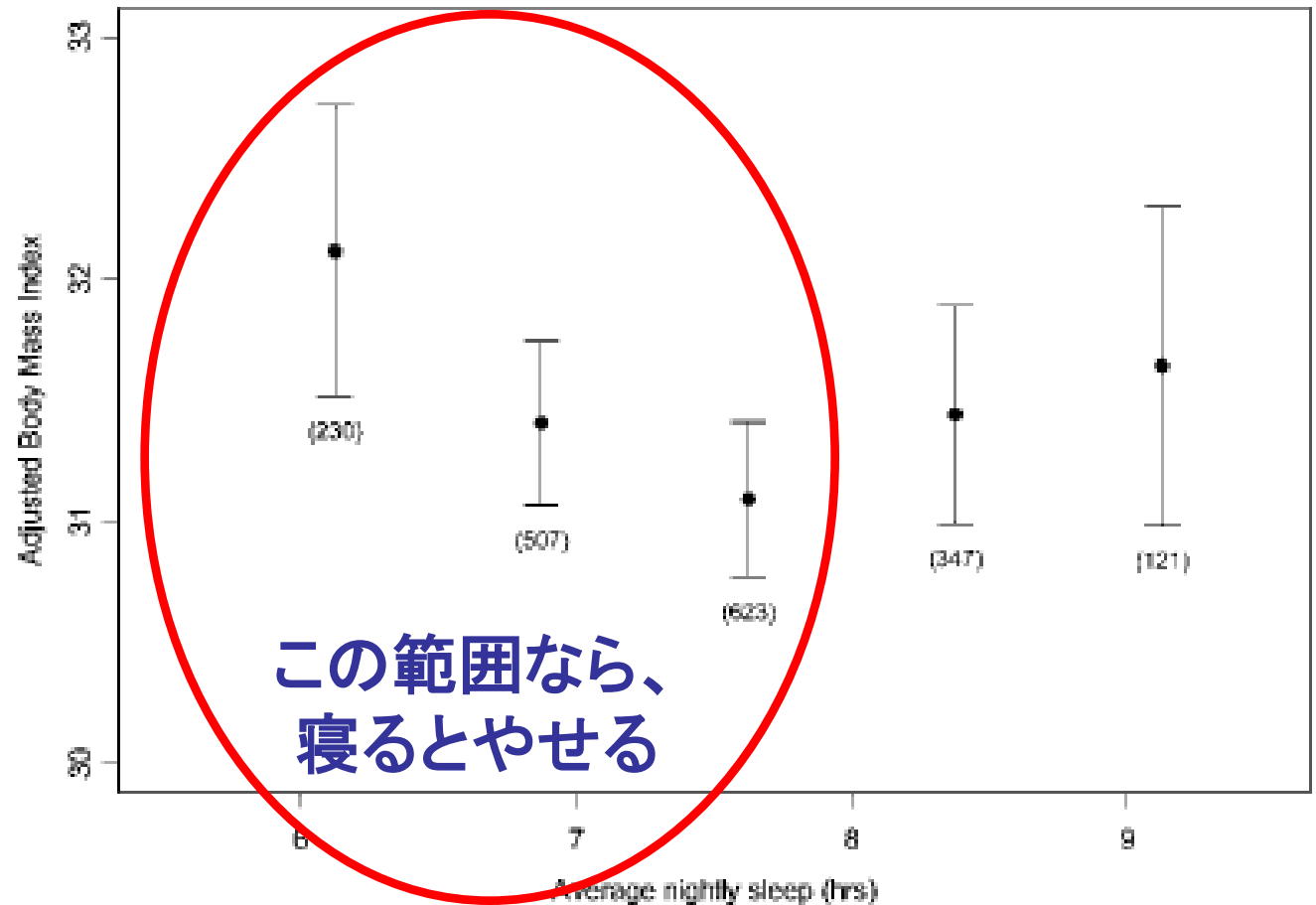


Figure 2. The Relationship between BMI and Average Nightly Sleep
Mean BMI and standard errors for 45-min intervals of average nightly sleep after adjustment for age and sex. Average nightly sleep values predicting lowest mean BMI are represented by the central group. Average nightly sleep values outside the lowest and highest intervals are included in those categories. Number of visits is indicated below the standard error bars. Standard errors are adjusted for within-subject correlation.

睡眠不足

で 学力低下

睡眠時間と各教科の平均点(広島県の小5基礎基本調査より)

	5時間以下	5時間	6時間	7時間	8時間	9時間	10時間以上
国語	52	62	66	70	71	70	65
算数	54	66	70	74	74	74	68



尾道市立土堂小の入学希望保護者説明会で説明に立つ陰山英男校長

子どもイライラ

生活習慣、気持ちに影響

子供の心理調査は都内の小学校四年生から中学三年生まで約二千三百人を対象に、イライラ感の〇(二十)から一(一)までを点数化した。また、朝食抜きは、朝起きるのが遅い、生活習慣が不規則になり、生活実態とイライラ感の関連を調べた。就寝時間が「毎日」か「よく」夜十二時を過ぎると答えた子供は、全体の三割を超えた。学年

多い「寝るのは12時過ぎ」朝食抜きのケース

目立った小5と中2

大規模な調査で裏付け

都教育研

「寝るのは12時過ぎ」朝食抜きのケースは、小5と中2が目立った。調査によると、小5は、朝起きるのが遅い、生活実態とイライラ感の関連を調べた。就寝時間が「毎日」か「よく」夜十二時を過ぎると答えた子供は、全体の三割を超えた。学年

「イライラ」ムカつく、など、イライラを感じやすい小中学生の多くが、夜更かしをしたり、朝食を抜いたりしていることが、都立教育研究所の調査でわかった。生活習慣が精神状態に影響するとは言われるが、大規模な調査でそれを裏付けた格好だ。また、夜更かしや攻撃的な行動の報告が多いとされる小学五年生や中学二年生に、イライラを感じる子供が比較的多いという結果も出た。

図-14

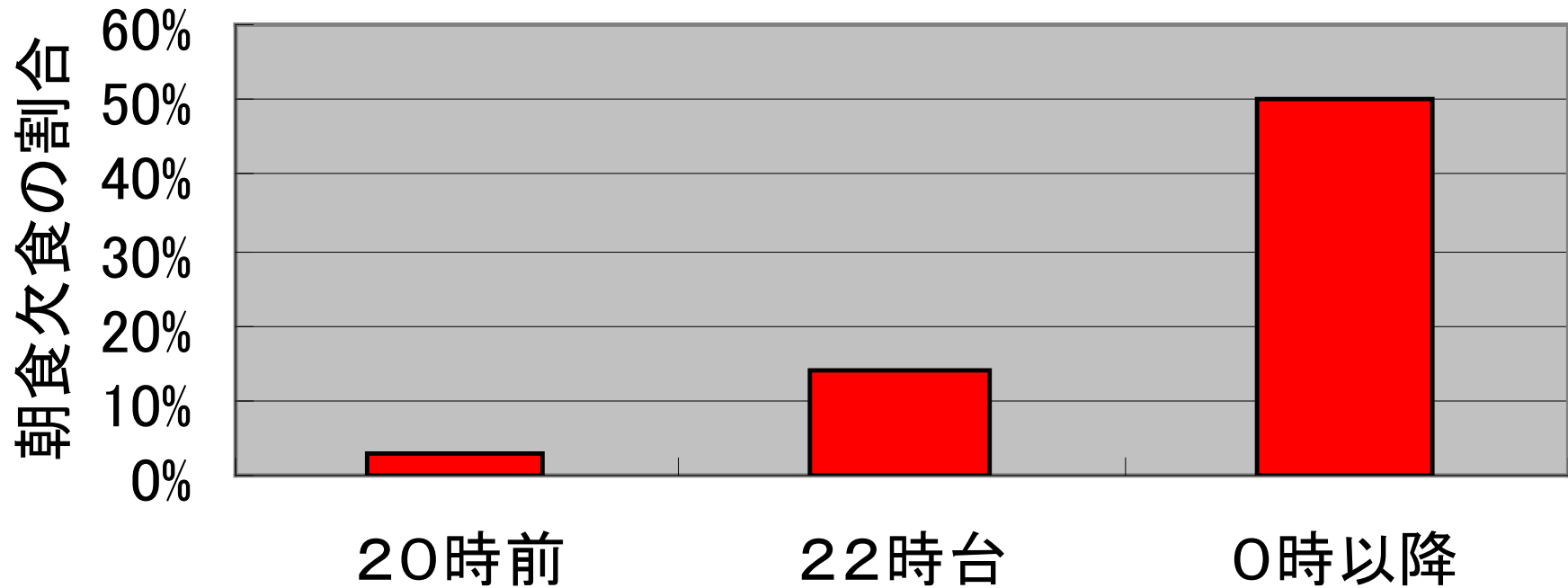
学力と就寝時間の関係



福岡教育大学 横山正幸 教授

ヒトは 寝ないと 活動の質が高まりません。

就床時刻と朝食欠食の割合の関係 厚生労働省05年乳幼児栄養調査(1-3歳)



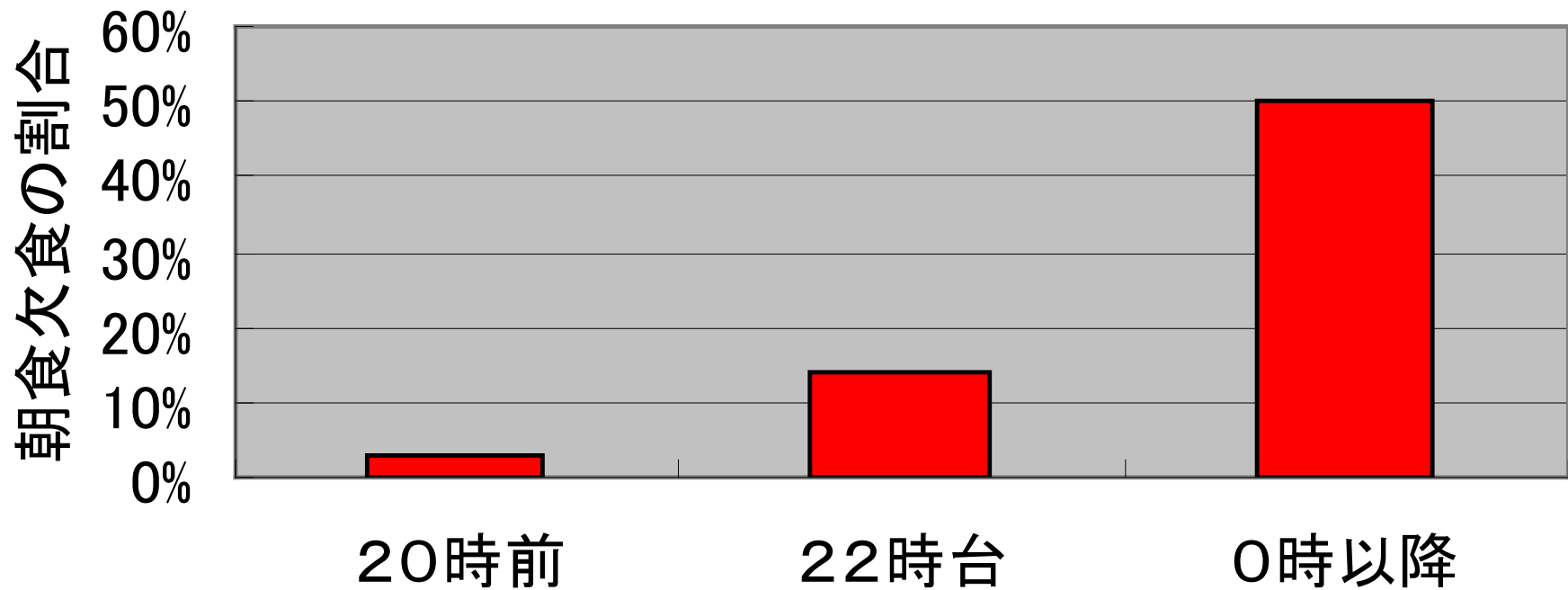
朝食を「ほぼ毎日食べる」と答えたのは90.6%

朝食欠食率(04年調査)は全体で10.5%に上り、
子どもでは10代後半で12.4%、

1~6歳で5.4%、7~14歳で3%であった。(2006.11.24 食育白書)

就床時刻と朝食欠食の割合の関係

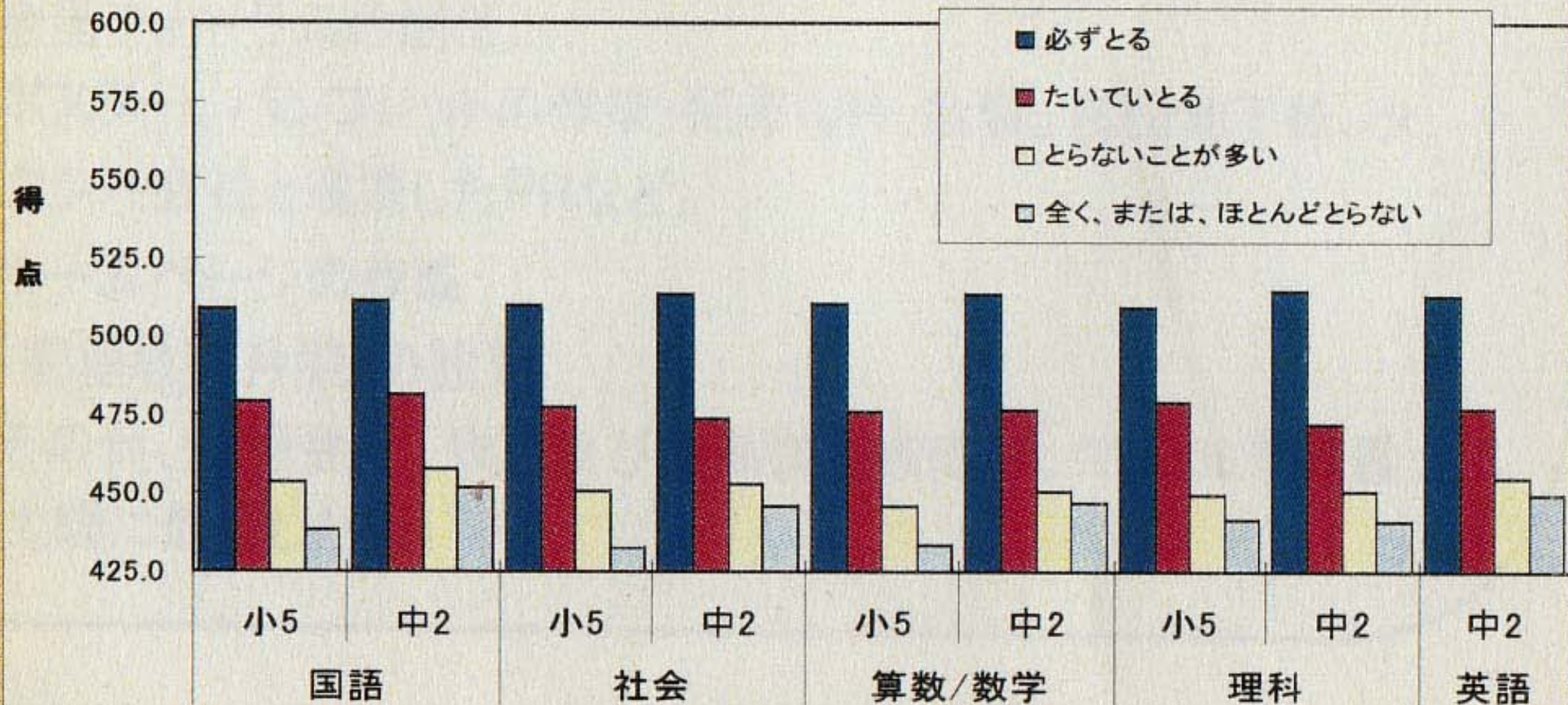
厚生労働省05年乳幼児栄養調査(1-3歳)



朝食を「ほぼ毎日食べる」と答えたのは90.6%

ヒトは 寝ないと 食べることができない。

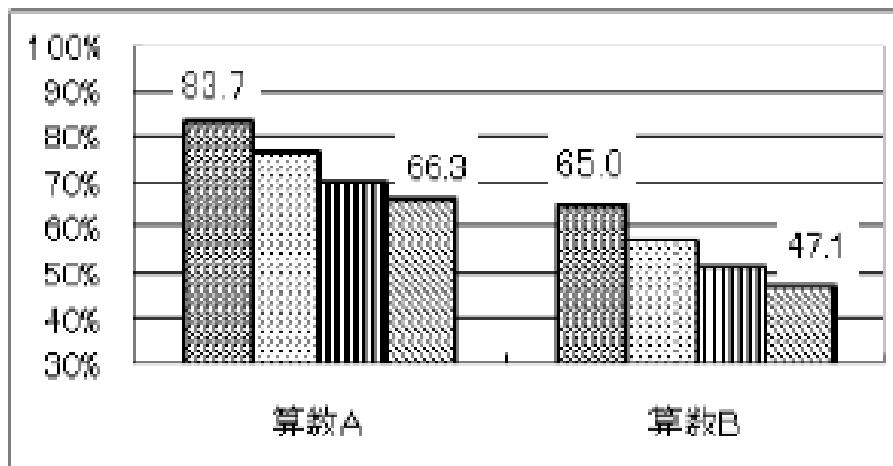
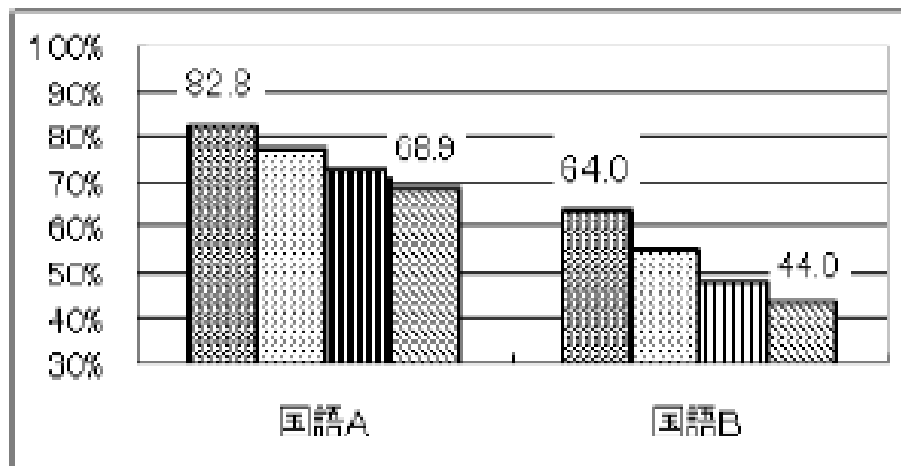
毎日朝食をとる子どもほど、ペーパーテストの得点が高い傾向



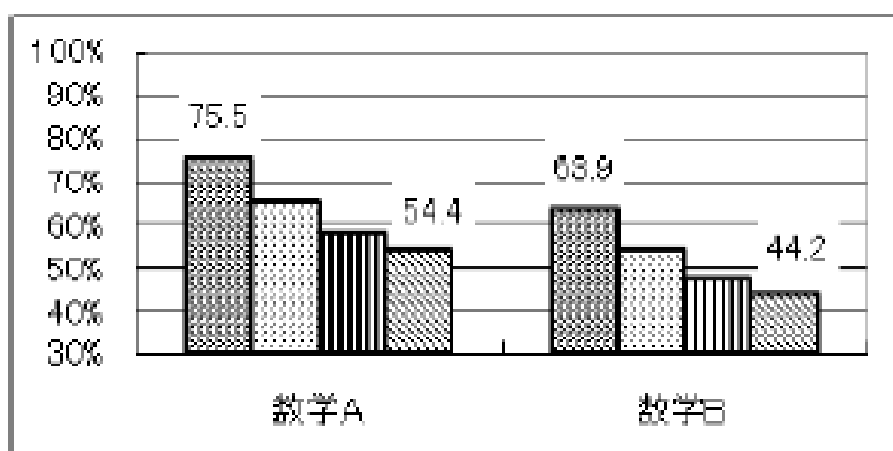
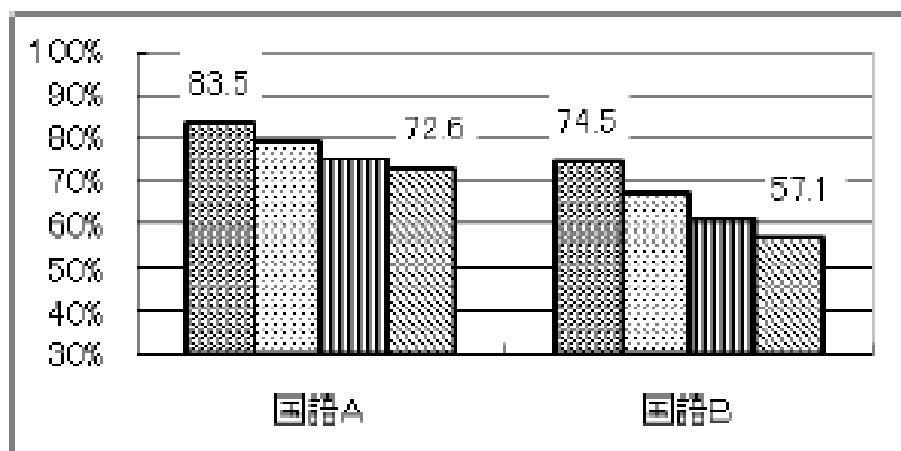
調査対象: 小学生 約21万1千人(小学5・6年生各約10万人)、
中学生 約24万人(各学年約8万人)

○朝食を毎日食べる児童生徒の方が、正答率が高い傾向が見られる。

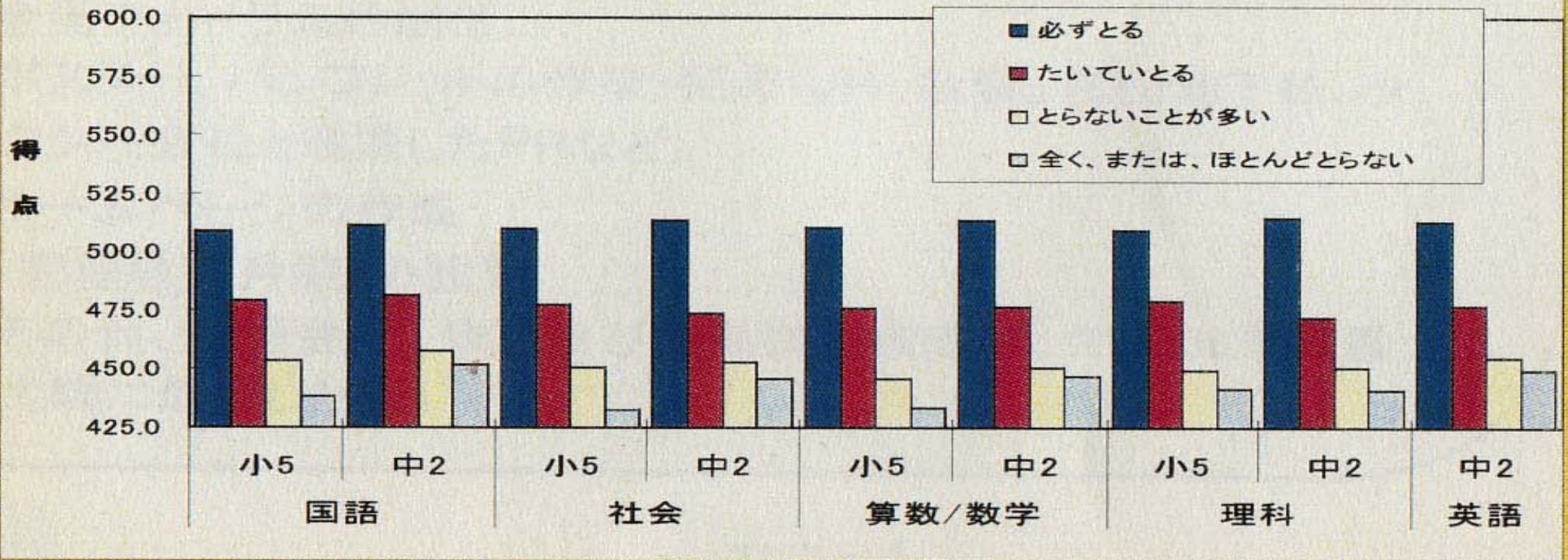
【小学校】 *質問1：朝食を毎日食べていますか



【中学校】 *質問1：朝食を毎日食べていますか



毎日朝食をとる子どもほど、ペーパーテストの得点が高い傾向



調査対象：小学生 約21万1千人(小学5・6年生各約10万人)、
中学生 約24万人(各学年約8万人)

朝食をとったかどうか

→ あくまで生活習慣がきちんとしているかどうかのひとつの目安。

朝食さえとればすべてがうまくいくわけではありません。

ヒトは 寝て 食べて はじめて活動できる動物です。



Michael Phelps (北京五輪競泳で前人未到の8冠) **told :**
"Eat, sleep and swim, that's all I can do."
(僕にできるのは食べて寝て、泳ぐこと)

腹時計！？

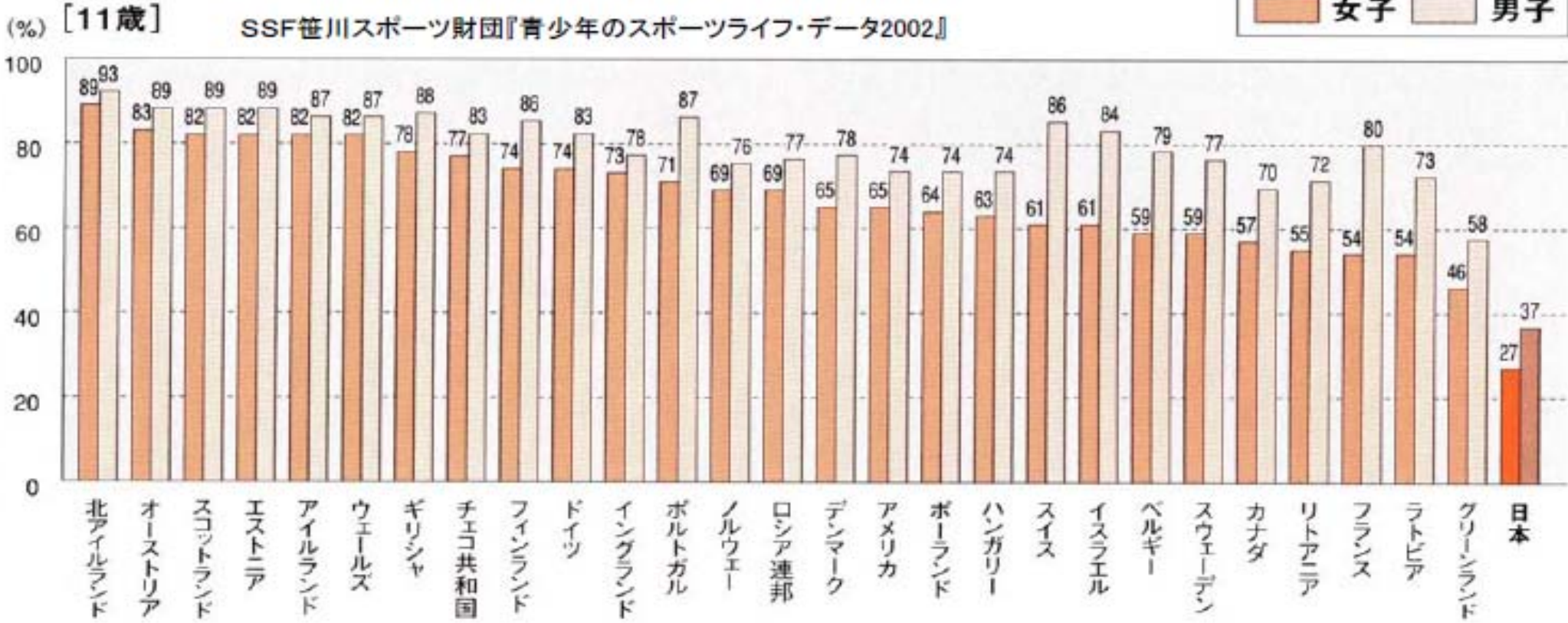
ラットは夜行性です。そこでラットは通常昼間にはえさを摂りません。ただし、えさを夜に与えないで、昼間にのみ与えるようにすると、夜行性のラットでも昼間にえさを摂るようになります。「腹時計」に従った行動です。

慣れ、と考えられていました。

ところが最近、視床下部の背内側核がえさを摂るタイミング(食事のタイミング)に合わせた時刻を刻んで、動物の行動をコントロールしていることがわかりました。約48時間は食事を摂った時刻を記憶しているようです。

日本の子どもは世界で一番身体をうごかしていない

図1-9 「活動的な身体活動」週2回以上実施者の国際比較



週2回以上30分以上心拍数が120を越える運動

7) 子どものからだと心・連絡会議：子どものからだと心白書 2006

全体的に低下傾向であるが、特に小学生（11歳）の運動能力の著しい低下傾向が現れている。

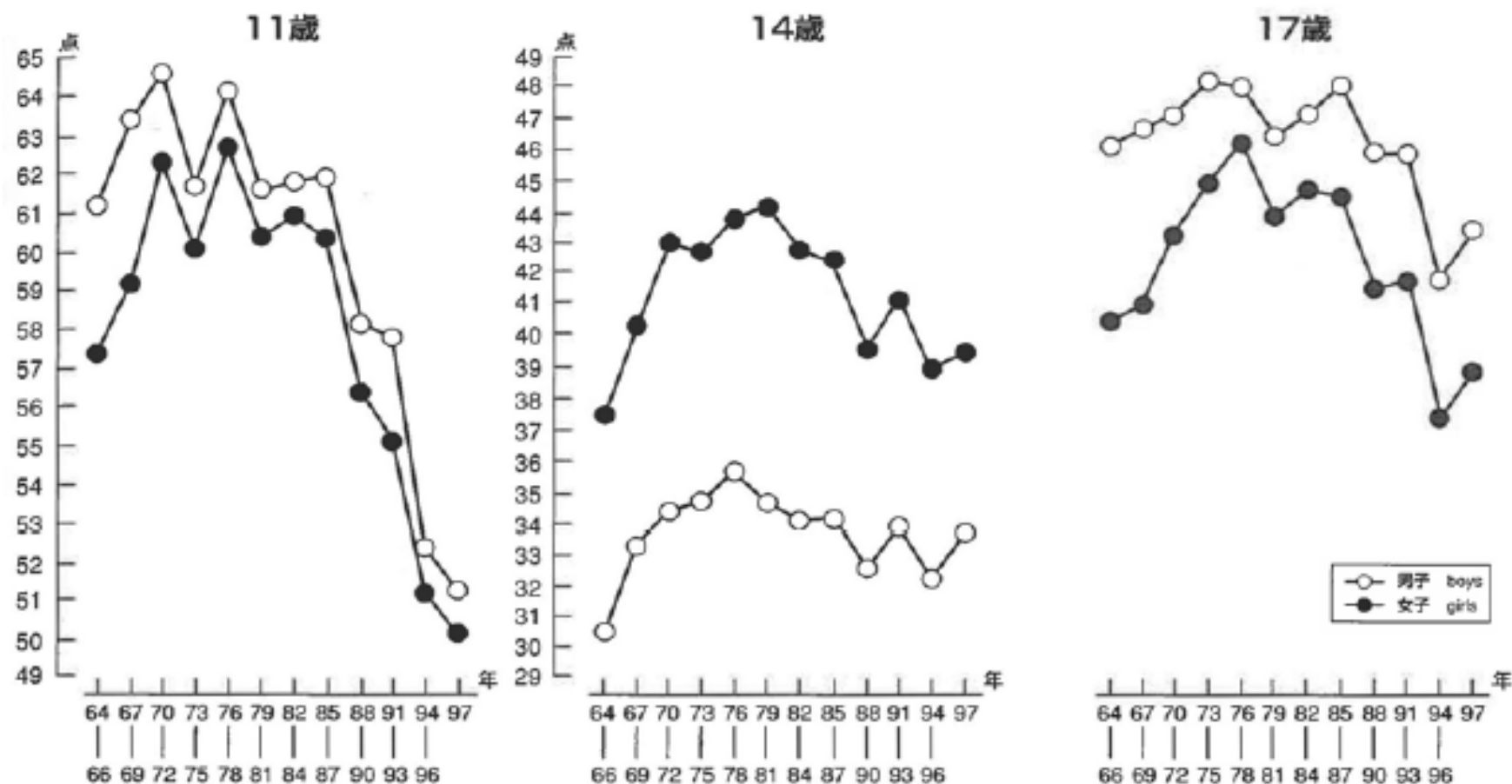


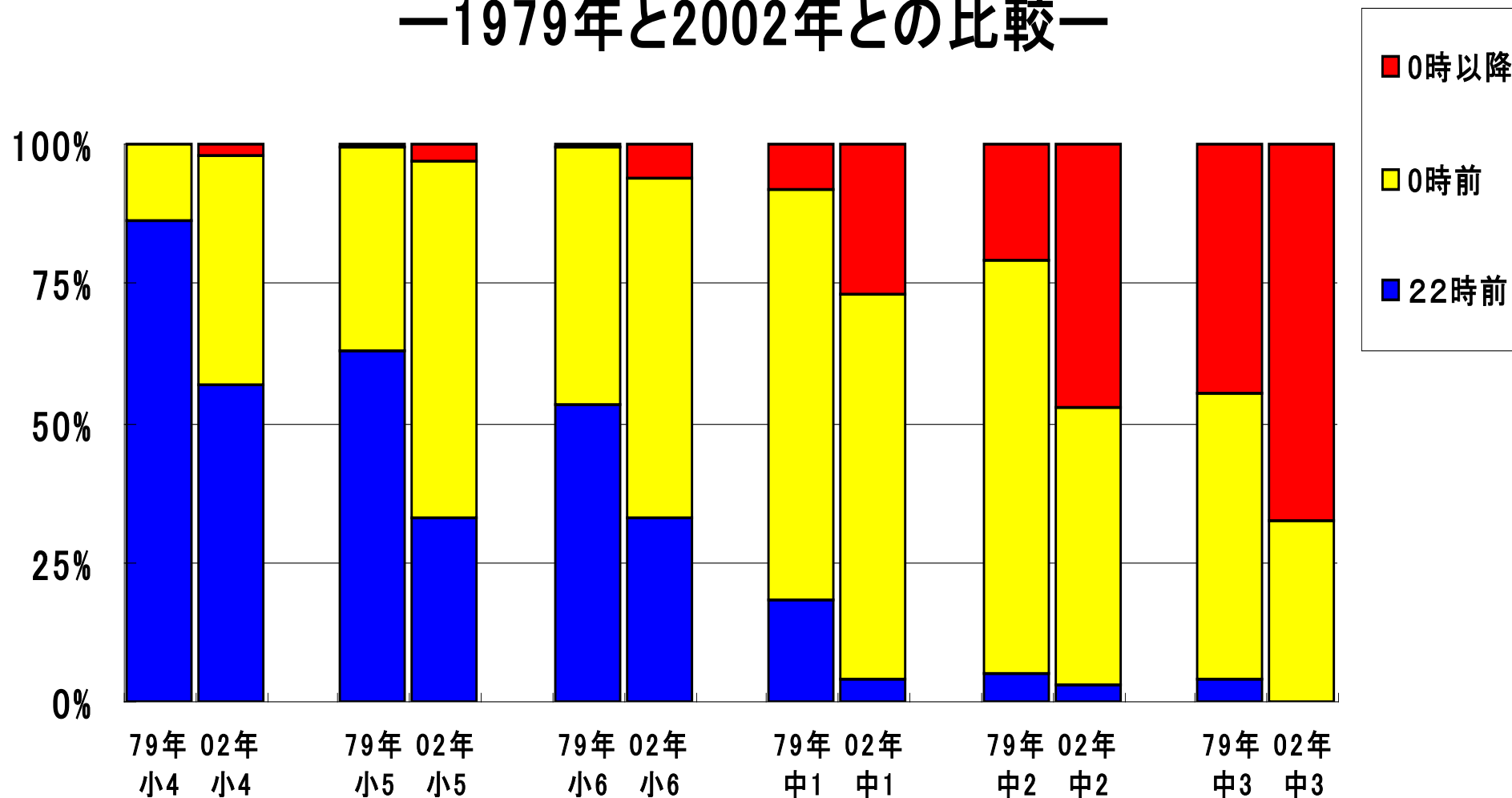
図 1-2-7)-1 スポーツテストにおける 11/14/17 歳の運動能力テスト合計点の年次推移
(文部省 (1997 年当時) 『体力・運動能力調査報告書』 から)

今の子どもたちの状況

2005年子ども白書によると

- 1979年には保育園に通う児の
8.1%が朝からあくびをし、
10.5%がすぐに疲れた、と訴えた。
- 2000年にはこの数字はそれぞれ
53.2%と**76.6%**に上昇した。

小中学生の就床時刻の変化 —1979年と2002年との比較—



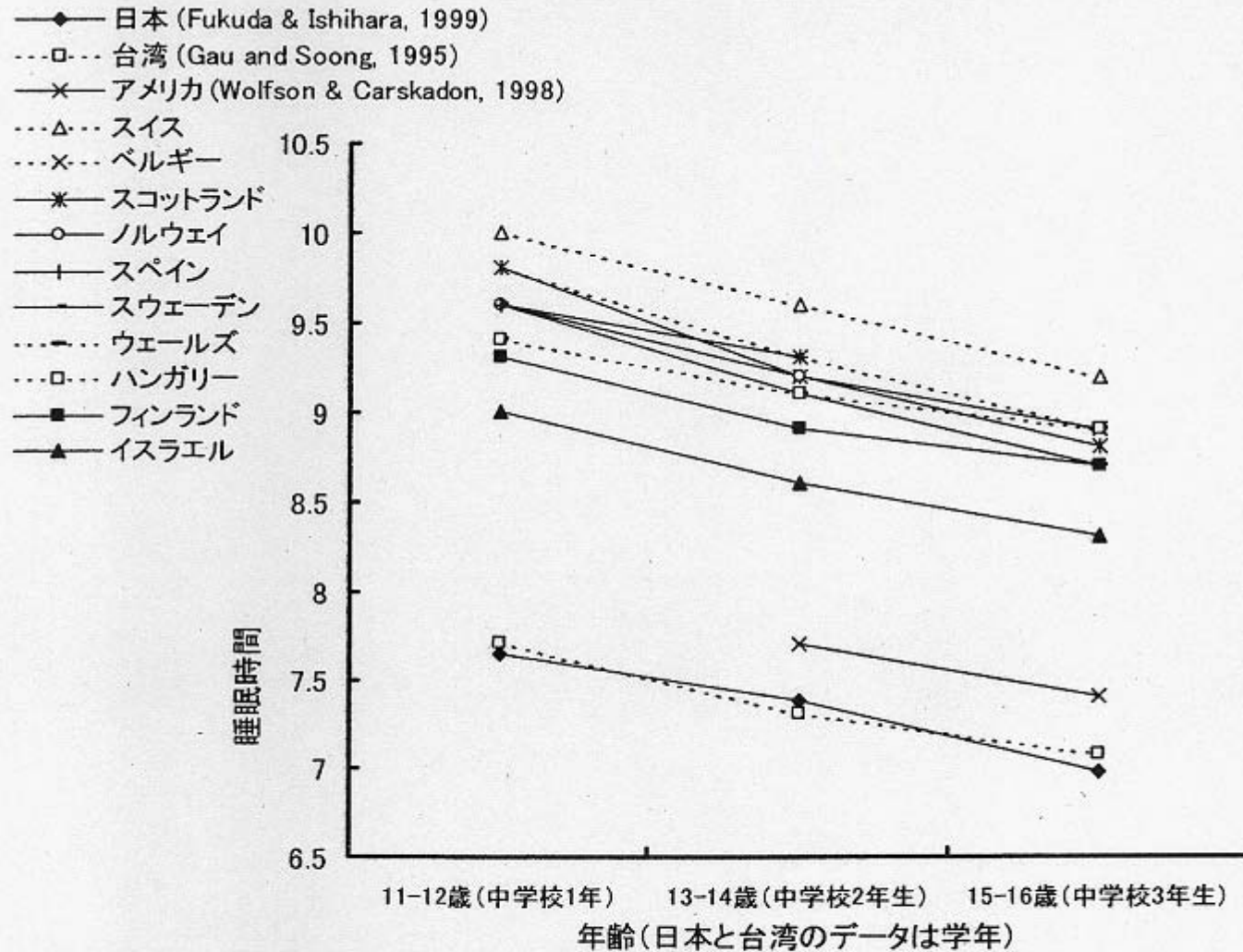


図12 各国における思春期の若者の夜間睡眠時間 (ヨーロッパのデータはTynjala *et al.*, 1993より引用)⁽⁹⁾

スイスは手ごわい
文芸春秋2007.12
大坪千夏
(アナウンサー)

夜更かしをする人は少ないのか
夜10時を過ぎると
ひっそりとして、
まるで日本の正月
のような静けさだ。

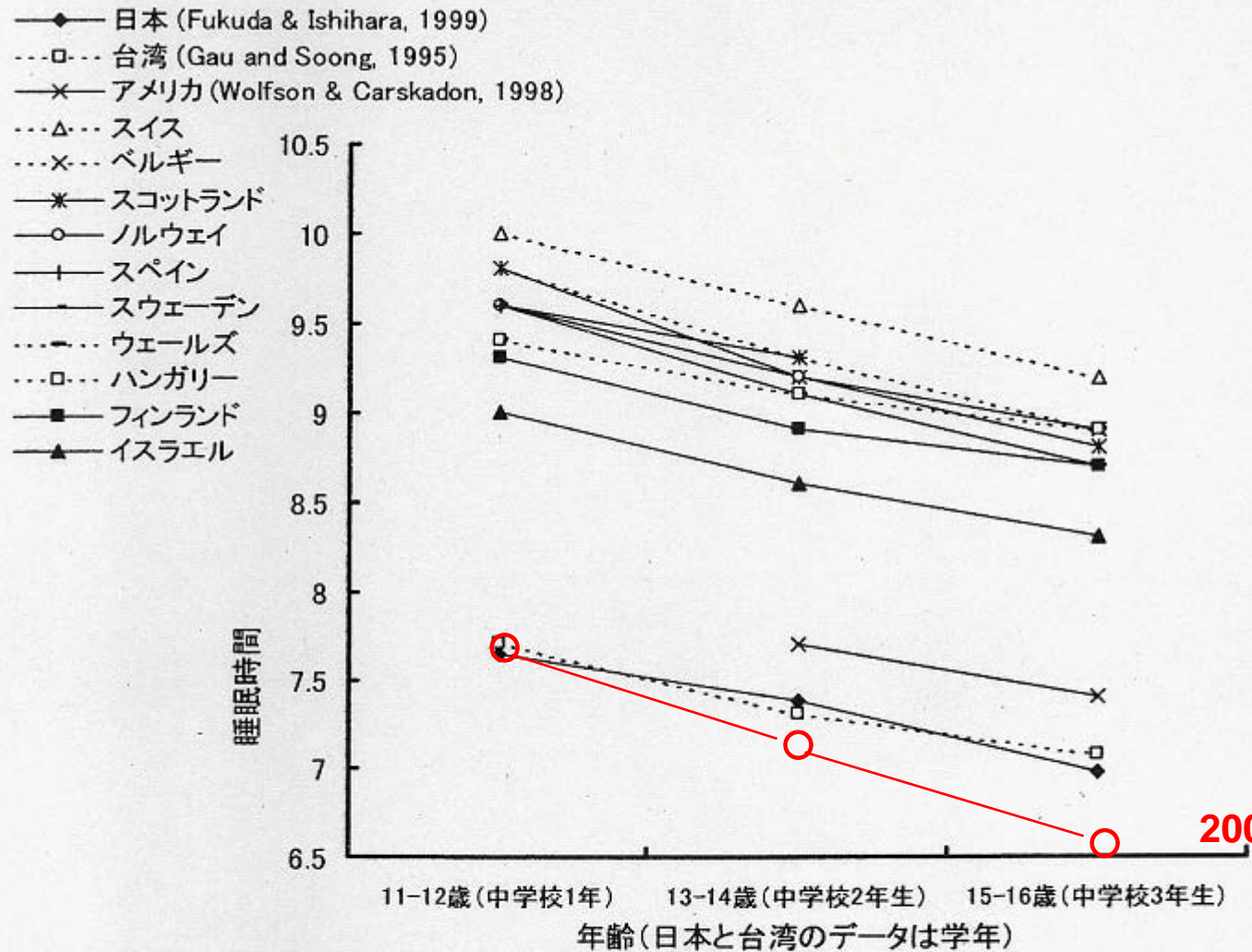


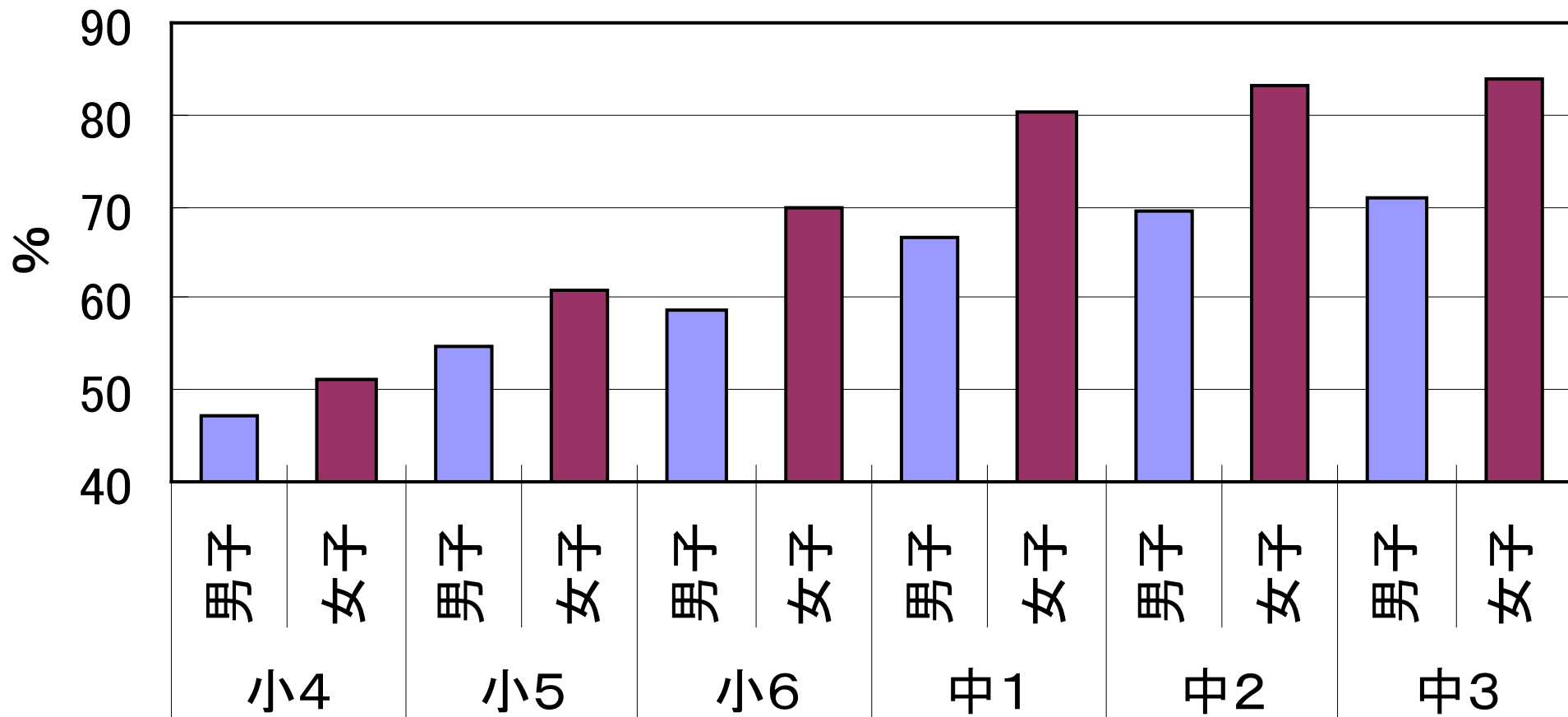
図12 各国における思春期の若者の夜間睡眠時間（ヨーロッパのデータはTynjala *et al.*, 1993より引用）⁽⁹⁾

日米中の高校生各1000人に聞きました。

問34 あなたはふだん、何時ごろ寝ますか？一つだけ選んでください。

	日本	米国	中国
1) 午後9時前	0.8	3.9	1.5
2) 9時過ぎ～10時頃	2.8	18.0	9.4
3) 10時過ぎ～11時頃	12.3	38.3	42.6
4) 11時過ぎ～0時頃	25.2	22.0	35.9
5) 0時過ぎ～1時頃	35.6	8.4	7.8
6) 1時過ぎ～2時頃	16.2	3.9	1.2
7) 2時過ぎ～	6.7	1.4	1.1
無回答	0.3	4.1	0.5

3, 4時間目に眠くなりますか？ よくある・時々ある



睡眠不足は国家のリスク 2005年東京都養護教諭研究会

小中学生65% もっと睡眠を

2007年11月3日 17時35分



今の小中学生の65%が「睡眠時間をもっと増やしたい」と答え、10年前に比べゆとりのない生活を送っていることが、民間の研究所が行った子どもたちの意識調査でわかりました。

Q:寝不足だと思う、 Ans:ハイ

小学生(1522人) 47.3%

中学生(1497人) 60.8%

高校生(928人) 68.3%

2006年 全国養護教員会 調べ

寝不足の原因

• 小学生(720人)

- ①眠れない(43.8%)、②テレビ・ビデオ(39.3%)、
- ③勉強(26.3%)、④家族の寝る時刻が遅い(22.6%)、
- ⑤本・マンガ(21.9%)

• 中学生(910人)

- ①テレビ・ビデオ(44.5%)、②勉強(32.2%)、
- ③眠れない(31.1%)、④本・マンガ(25.9%)、
- ⑤電話・メール(23.3%)

• 高校生(634人)

- ①電話・メール(42.4%)、②テレビ・ビデオ(38.8%)、
- ③眠れない(27.1%)、④勉強(23.2%)、⑤本・マンガ(21.0%)

不適切な睡眠衛生 と 睡眠不足症候群

- 以下の適切な睡眠衛生からの逸脱による不眠。
 - 適切な睡眠衛生の基本は、朝日の受光、昼間の心身の活動、規則的で適切な食事、夜間の適切な睡眠環境（暗さ、静けさ、温度、湿度）。
 - 不適切な薬物（含むアルコール）使用も、当然睡眠衛生の基本に反する。
- 睡眠不足症候群は、正常な覚醒状態維持のために必要な夜間の睡眠をとることが出来ず昼間に眠気が生じる。
 - 患者自身は慢性の睡眠不足にあることを自覚していない。
 - 症状：攻撃性の高まり、注意・集中力・意欲の低下、疲労、落ち着きのなさ、協調不全、倦怠、食欲不振、胃腸障害などが生じ、その結果さらに不安や抑うつが生じる場合もある。
 - 睡眠を十分とれる週末や休暇時には症状は軽快する。

不適切な睡眠衛生 と 睡眠不足症候群

- 以下の適切な睡眠衛生からの逸脱による不眠。
- 適切な睡眠衛生の基本は、
- 睡眠不足症候群は、正常な覚醒状態維持のために必要な夜間の睡眠をとることが出金ザ目間に暗をぶルゾ


日本の子どもたちは、
不適切な睡眠衛生に起因する
睡眠不足症候群！？

に不安や抑うつが生じる場合もある。

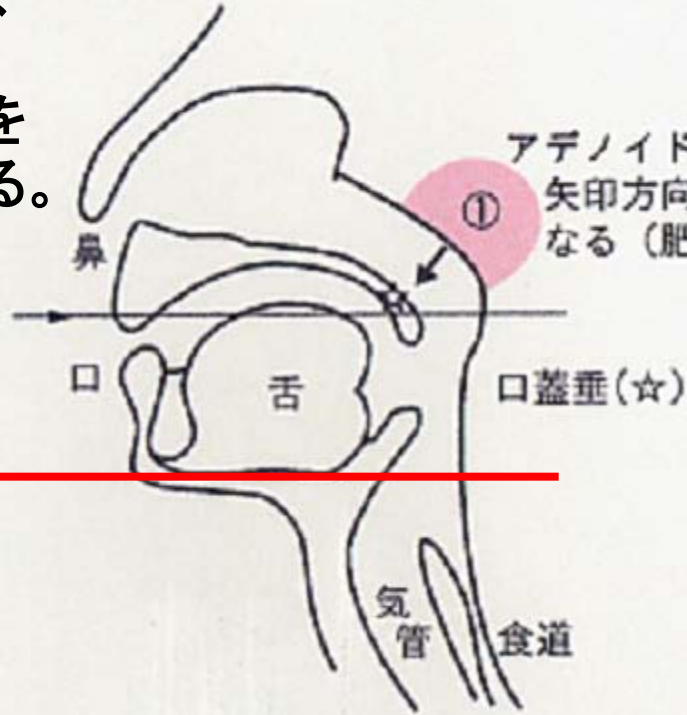
- 睡眠を十分とれる週末や休暇時には症状は軽快する。

アデノイド、
扁桃腺、
舌の隙間を
空気が通る。

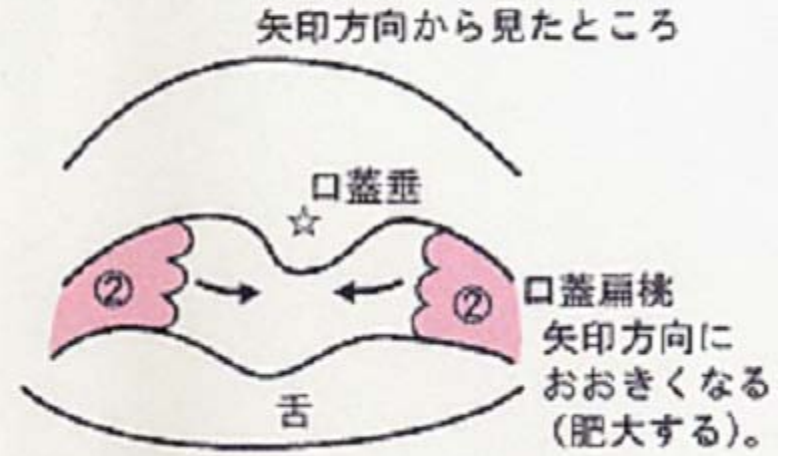
上気道



下気道



アデノイド(咽頭扁桃)
矢印方向に大きくなる(肥大する)。



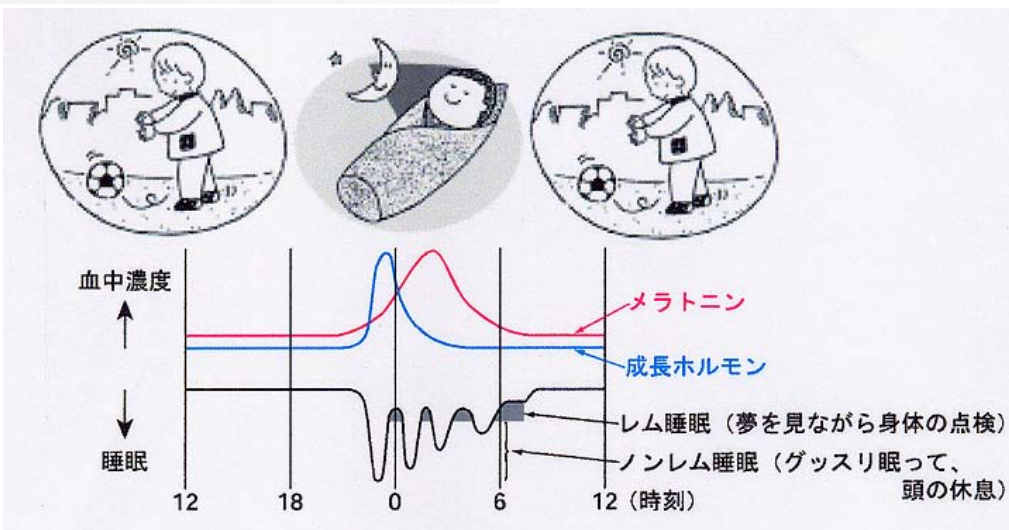
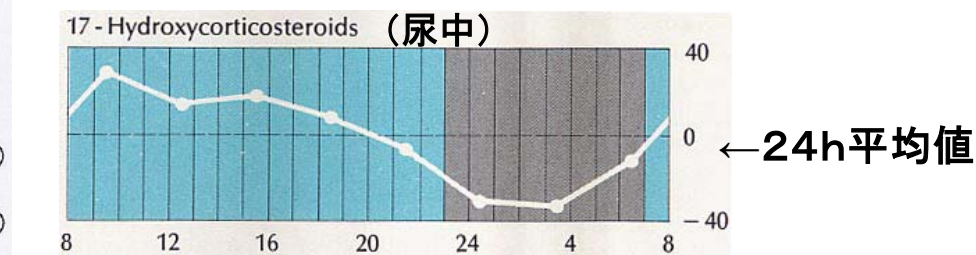
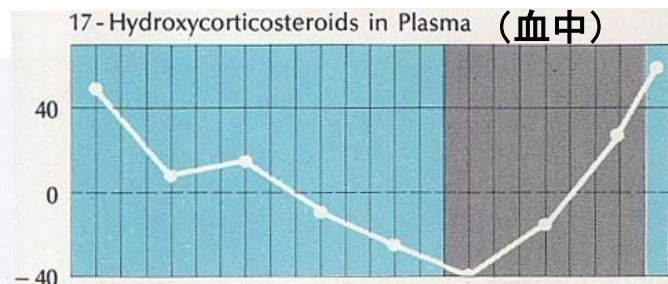
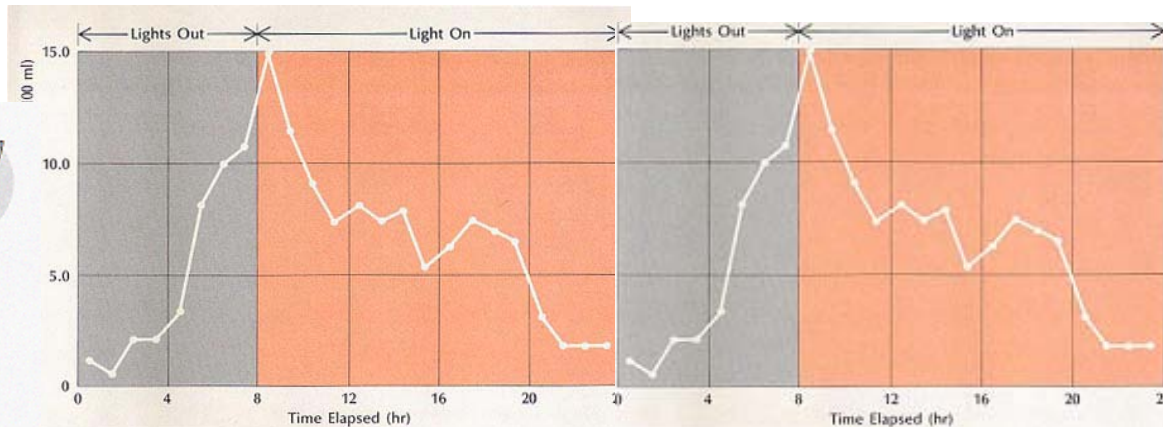
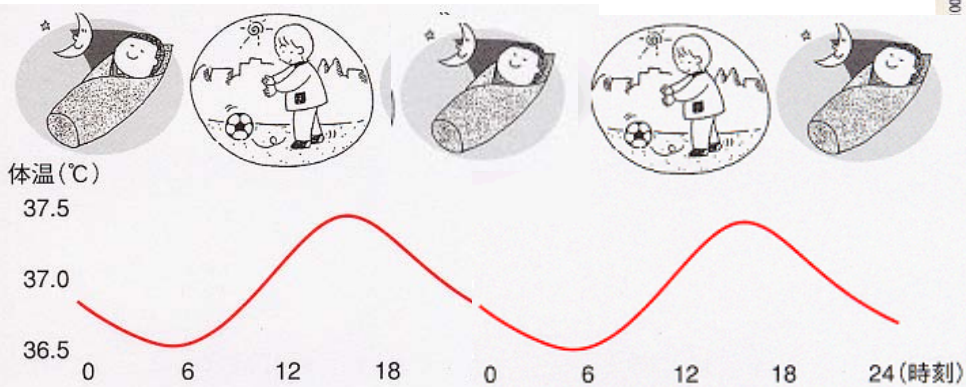
口蓋扁桃
矢印方向におおきくなる(肥大する)。

気管支軟骨があり、土管のようなしっかりとした作り。

メラトニン

- **酸素の毒性から細胞を守り、眠気をもたらすホルモン**

様々な概日リズム(睡眠・覚醒、体温、ホルモン)の相互関係



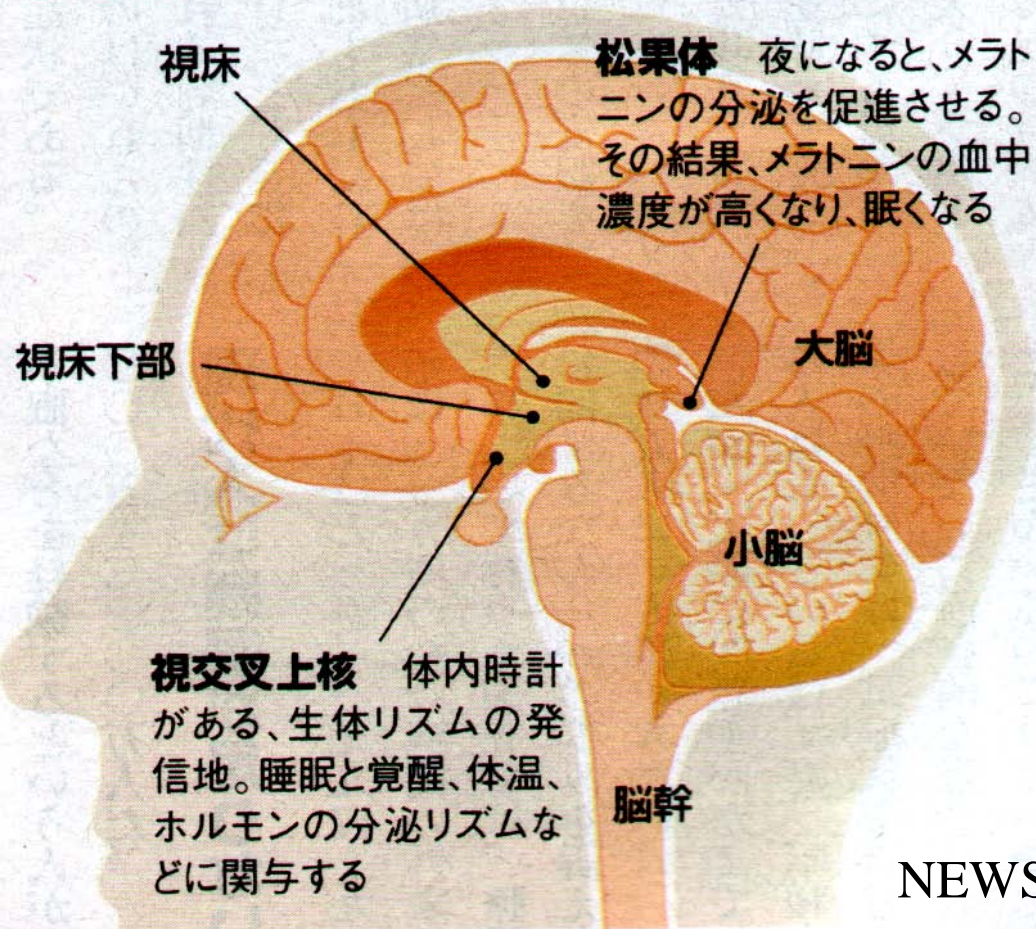
コルチコステロイドの日内変動

朝高く、夕方には低くなるホルモン

朝の光で周期24.5時間の生体時計は
毎日周期24時間にリセット

「目覚まし時計」は脳にある

人間の生体リズムをコントロールする体内時計は、1日約24.5時間のサイクルになっている。そのため脳の視交叉上核が毎朝、太陽の光を視覚で認識することによって生体リズムを1日24時間に調整している。



メラトニン の働き

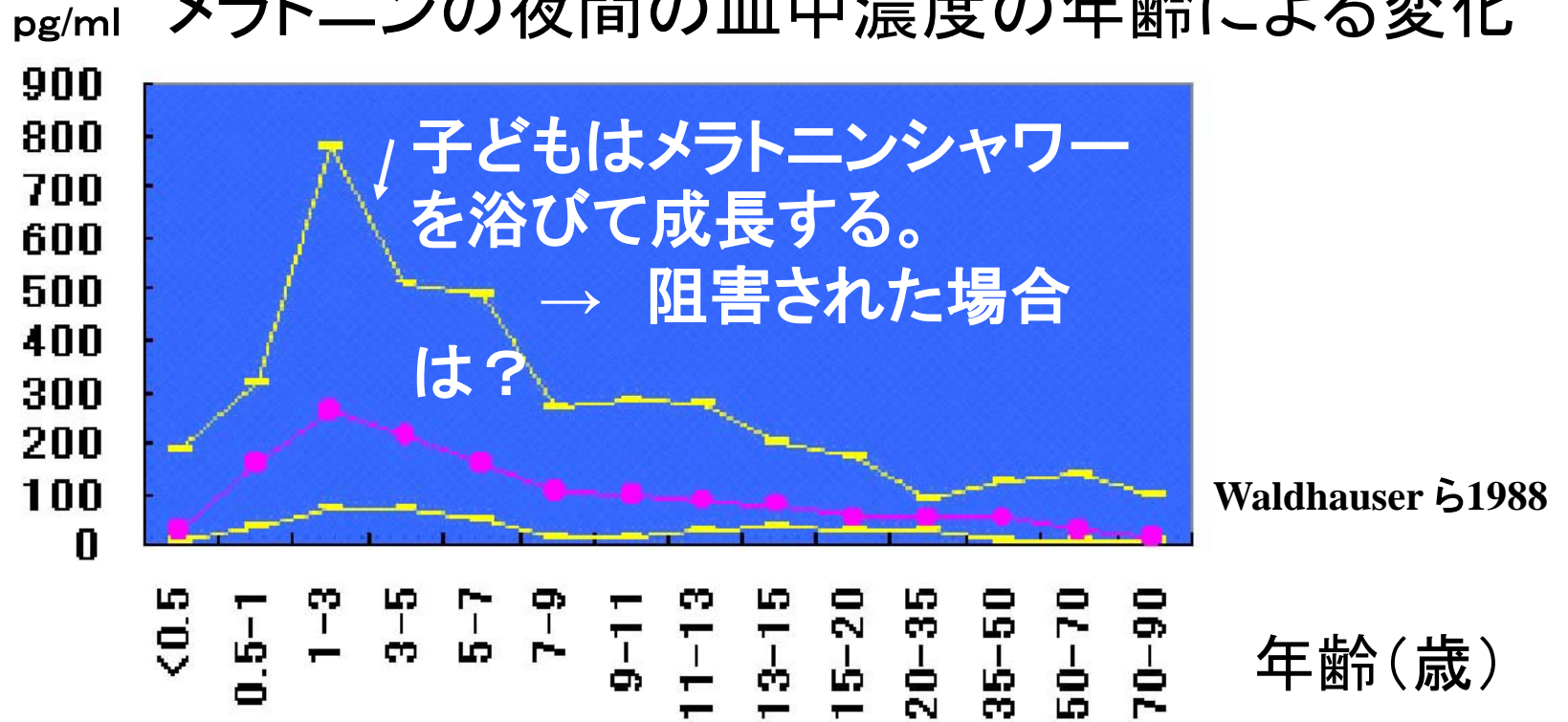
抗酸化作用(老化防止、
抗ガン作用)

リズム調整作用(鎮
静・催眠)

性的な成熟の抑制

メラトニン
分泌は光で
抑えられる。

メラトニンの夜間の血中濃度の年齢による変化



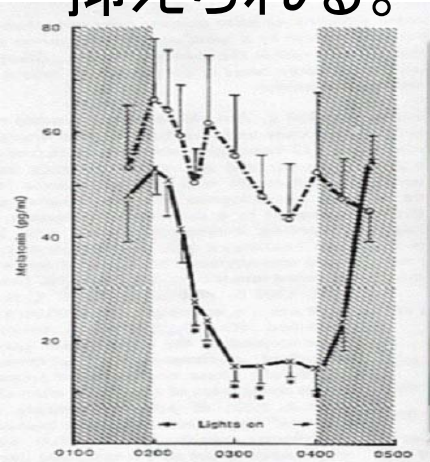
Late nocturnal sleep onset impairs a melatonin shower in young children 夜ふかしでメラトニン分泌低下

Jun Kohyama

Department of Pediatrics, Tokyo Medical and Dental University, JAPAN.

Key words:

melatonin; late sleeper; sleep deprivation; antioxidant; melatonin shower



生活習慣の乱れ 性成熟早める？

男子17歳の平均身長の推移

昭和23年度	160.6cm
同 57年度	170.1cm
平成 元年度	170.5cm
同 6年度	170.9cm
同 15年度	170.7cm

※文部科学省の学校保健統計調査報告書より

平均初潮年齢の推移

昭和36年 (第1回調査)	13歳2.6カ月
同 52年 (第5回調査)	12歳6.0カ月
同 57年 (第6回調査)	12歳6.5カ月
平成 4年 (第8回調査)	12歳3.7カ月
同 9年 (第9回調査)	12歳2.0カ月

※大阪大学の日野林教授らの調査結果より



初潮調査 わが国の子供の性成熟について実態を探るため、大阪


大学の故前田嘉明教授と故澤田昭教授が昭和36年に始めた。この調査を引き継いでいる日野林教授は「男子の精通はいったんあるから」との答えも多く、所見のはっきりしている初潮に絞ったようだと話す。3年あるいは5年間で、全国の小学校4年生から中学校3年生まで女子児童・生徒を対象にアンケート形式で実施。計10回調査し、約297万人のデータを蓄積している。

日野林教授が平成14年2月、約6万4000人を対象に実施した調査によると、1週間の朝食回数がゼロから4回の子供の平均初潮年齢は11.97歳、一方、毎

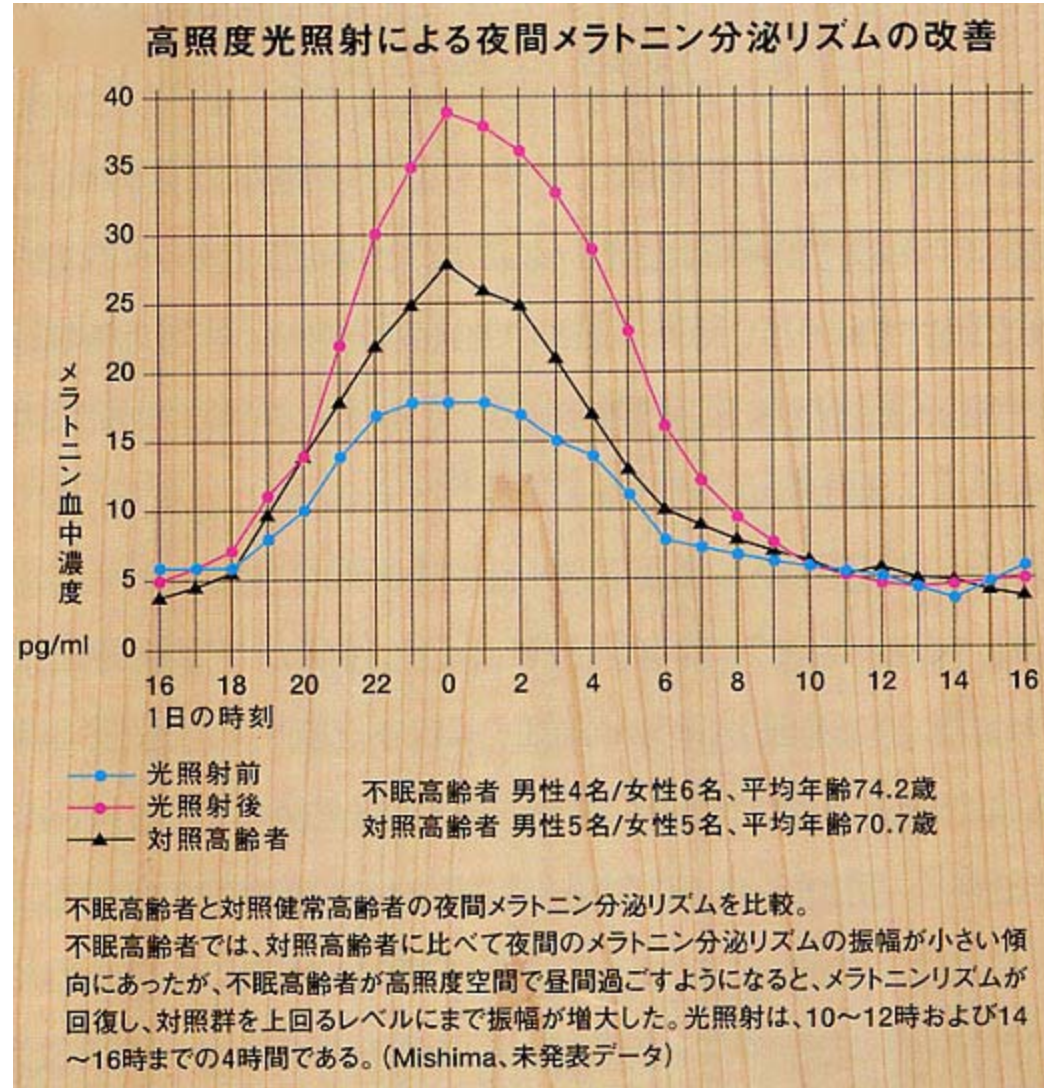
グラフ説明

日食べる子供は12.21歳で、朝食を抜く子供の方が早い。睡眠時間は1日平均8時間未満の子供が11.81歳、同8時間以上の子供は12.20歳で、睡眠時間の短い子供の方が早い。

平均初潮年齢と1週間の朝食回数・1日の平均睡眠時間の関係



メラトニン分泌は昼間の 受光量が増すと増える。



セロトニン

- **こころを穏やかにする神経伝達物質**

運動と関係する神経系 → セロトニン系

セロトニン系:

脳内の神経活動の
微妙なバランスの維持

セロトニン系の活性化

(歩行、咀嚼、呼吸

= リズミカルな筋肉活動)

→ 行動中の脳活動の安定化に寄

与

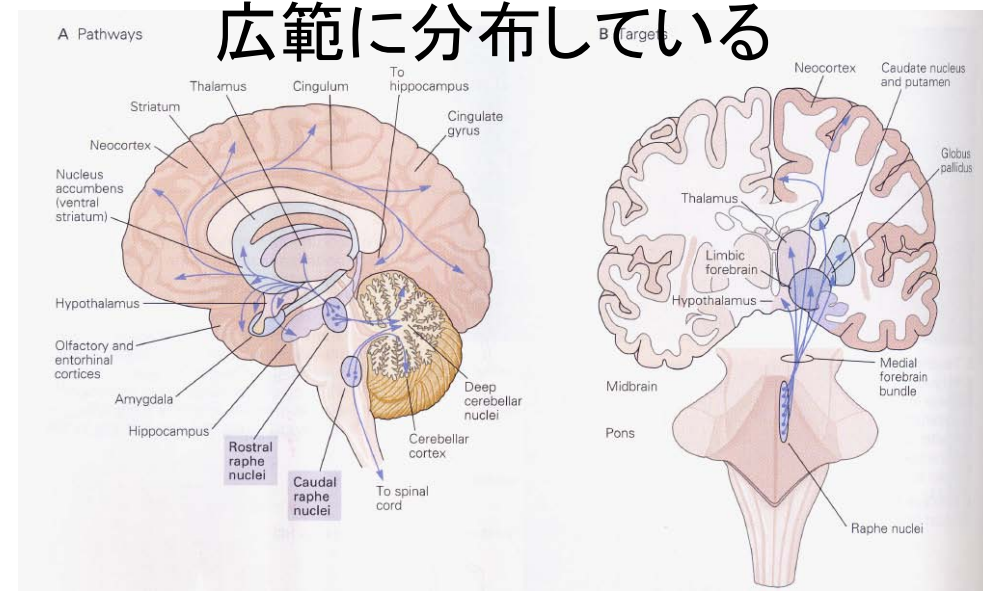
→ 運動すると「気分がいい」

→ 障害で精神的な不安定

(強迫神経症、不安障害、気分障

害)

セロトニン系は脳内に 広範に分布している



セロトニン神経系の活動は stateにより変化する



表 1 セロトニン神経系と攻撃性の関係

	セロトニン神経系の変化	攻撃性の変化
実験動物 (ラット・マウス)	セロトニン神経系の破壊 薬物による活動低下 遺伝子操作による不活化	攻撃性の増加 攻撃性の増加 攻撃性の増加
野生動物	脳内セロトニン量の増加	家畜化による攻撃性の低下
サル	セロトニン神経の薬物による活動低下	社会活動の低下 孤立化 攻撃性の増加
野生サル	脳内セロトニン量の低下	社会地位の変動 攻撃性の増加
ヒト	脳脊髄液内セロトニン代謝物の低下 脳内セロトニン量の低下 MAO-A 遺伝子欠損	攻撃性・衝動性 暴力犯罪者 自殺行為者 攻撃性の増加

低セロトニン症候群

Aggression, Suicidality, and Serotonin

V. Markku I. Linnoila, M.D., Ph.D., and Matti Virkkunen, M.D.

Studies from several countries, representing diverse cultures, have reported an association between violent suicide attempts by patients with unipolar depression and personality disorders and low concentrations of the major serotonin metabolite 5-hydroxyindoleacetic acid (5-HIAA) in the cerebrospinal fluid (CSF). Related investigations have documented a similar inverse correlation between impulsive, externally directed aggressive behavior and CSF 5-HIAA in a subgroup of violent offenders. In these individuals, low CSF 5-HIAA concentrations are also associated with a predisposition to mild hypoglycemia, a history of early-onset alcohol and substance abuse, a family history of type II alcoholism, and disturbances in diurnal activity rhythm. These data are discussed in the context of a proposed model for the pathophysiology of a postulated “low serotonin syndrome.”

(J Clin Psychiatry 1992;53[10, suppl]:46–51)

衝動的・攻撃的行動、自殺企図

髄液中の5HIAA濃度の低下

日中の活動リズムの異常

と関連。

セロトニンの活性を高めるのは？

リズムカルな筋肉運動

そして朝の光





経済を脳から解く

「ニューロエコノミクス（神経経済学）」という新しい研究分野がある。脳の働きから、人間の経済活動を読み解くことを目指す分野だ。

経済学はこれまで、主に人間は合理的な行動をするというモデルに基づいていた。だが、現実にはそれだけでは説明できない現象が多い。

「人間の行動を生み出す脳の働きを、脳科学の手法を用いて解明し、新しい経済のモデルづくりを目指します」。大阪大社会経済研究所の田中沙織・特任准教授は研究内容を、こう説明する。

田中さんらは、人間が短期的に報酬を予測するとき、長期的に報酬を予測するとき

では、脳の活動する場所が違うことをみつけた。目先の欲しいものにすぐに手を出すか、将来の利益を選ぶかの判断に関係しているという。

さらに、こうした選択をする際、脳内物質のセロトニンが足りないと、衝動的に目先の報酬を選びがちになることも突き止めた。

人間はどれくらい先の報酬まで考慮して行動するのか。脳の活動を調べると、その期間に応じて働く複数の神経回路があり、セロトニンがこれらの働きを調整している。

セロトニンが不足すると、こうした調整能力が失われ、将来を見越した最適な行動がとれなくなるらしい。

**セロトニンがたりないと、20分後の20円より、
5分後の5円を求める。**

報酬予測回路

目先の報酬を予測しているときは、前頭葉眼窩(がんか)皮質や線条体の下部を通る回路(情動的な機能にかかわる)が活動し、将来の報酬を予測しているときは、背外側前頭葉前野や線条体の上部を通る回路(認知的な機能にかかわる)が活動する(Tanaka SC,らNat Neurosci. 2004 Aug;7(8):887-93.)。

被験者の脳内のセロトニン濃度が低いときには、短期の報酬予測回路がより強く活動し、セロトニン濃度が高いときには、長期の報酬予測回路がより強く活動(Tanaka SCらPLoS One. 2007 Dec 19;2(12):e1333.)。

脳内のセロトニン濃度が低いときには、衝動的に目先の報酬を選びがち(Schweighofer NらJ Neurosci. 2008 Apr 23;28(17):4528-32.)。

まとめ

早起き早寝(朝の光、昼の活動、夜の闇) が大切なわけ 理論武装の参考に

	朝の光	昼間の活動	夜の光
大多数のヒトで 周期が24時間 よりも長い 生体 時計	生体時計の周期短縮 地球時間に同調。		生体時計の周期延長 地球時間とのズレ 拡大。
こころを穏やかに する神経伝達 物質— セロトニン	↑	リズムカルな筋肉運動(歩 行、咀嚼、呼吸)で↑	
酸素の毒性から 細胞を守り、眠 気をもたらすホ ルモン— メラトニン		昼間の光で ↑	↓

夜中の光で...体内時計バラバラ 理研チームが発見

機能停止で不眠症も

真夜中に光を浴びると眠れなくなるのは、細胞に組み込まれている体内時計が光の刺激でバラバラになり、機能停止に陥るのが原因であることを理化学研究所などの研究チームが突き止めた。この成果は、米科学誌「ネイチャー・セル・バイオロジー」(電子版)に22日掲載される。

体内時計は人間などの動物に生まれつき備わっている。体を作る細胞はいろいろな「時計遺伝子」を備えていて、心拍や体温などを約24時間周期で調節する。バランスが崩れると、不眠症になることもある。

理研の上田泰己チームリーダーらは、マウスの皮膚細胞を〈1〉網膜のように光を感じる〈2〉朝の活動モードに切り替える時計遺伝子が働くと、細胞自身が発光する——ように改造。そのうえで、改造細胞群に様々なタイミングで光を当てた。

正常なら細胞群は朝方光り、夜は消えるはずだが、真夜中に光を当てると、朝の発光が少なくなり、体内時計の働きが弱まった。**真夜中に光を3時間続けて当てると、体内時計の機能の一部が停止し、個々の細胞がバラバラに光るようになった。**

時計遺伝子 1997年に哺乳(ほにゅう)類で初めて発見されて以来、約10種類が確認されている。夜行性のマウスと人間では、遺伝子の働く時間が逆転している。遺伝子により体内時計が1周する時間は、マウスが約24時間、ショウジョウバエは23時間半など、種によって違う。

(2007年10月22日 読売新聞)

早起き・早寝・朝ごはん・昼間の活動が大切なのは

- 朝の光には周期が24時間よりも長い**生体時計**の周期を短くして地球時間にあわせる働きがあるから。
- 朝の光でこころを穏やかにする神経伝達物質(**セロトニン**)の働きは高まるから。
- Breakfast を摂らないと絶食(飢餓)状態が続くから。
- 噛むことはリズムカルな筋肉運動で**セロトニン**を高めるから。
- 食事時刻は48時間保持されるから。
- リズムカルな筋肉運動が**セロトニン**の働きを高めるから。
- 酸素の毒性から細胞を守り、眠りを促すホルモン(**メラトニン**)の分泌は昼間に光を浴びることで高まるから。
- 夜の光は**生体時計**の周期を長くするから。
- 夜の光は夜の**メラトニン**の分泌を抑えるから。
- 夜の光は生体時計の働きを止めてしまう! ?
- 夜ふかし朝寝坊では**生体時計と地球時間とのズレが大きくなり、時差ぼけ**のような状態になってしまい、**セロトニンとメラトニンの働きが低下**し、元気も食欲もやる気も出なくなってしまうから。

子どもたちの健やかな発育のために、 昼のセロトニン・夜のメラトニンを高める8か条

- 毎朝しっかり朝日を浴びて。
- ゴハンはしっかりよく噛んで。特に朝はきちんと食べて。
- 昼間はたっぷり運動を。
- 夜ふかしになるなら、お昼寝は早めに切り上げて。
- テレビビデオははじめをつけて、時間を決めて。
- 寝るまでの入眠儀式を大切に。
- 暗いお部屋でゆっくりおやすみ。
- まずは早起きをして、
悪循環(夜ふかし→朝寝坊→慢性の時差ぼけ→眠れない)
を断ち切ろう。

ポツポツ おなか 新ダイエット

わかさ出版 定価500円(税込) 03-3814-9731

- ① 下腹ポツポツが「週間でみんな驚くあおむけ足上げ」
- ② 一日三分やればウエストがぐんぐん細く、実に簡単な肩まわし
- ③ やせるば栄養の宝庫で、飲めくびれもできる新型トロット海藻
- ④ 肥満特の人に便秘や高脂血を「防いで」三キロはすぐやせ イグサの粉末
- ⑤ やればすぐ減りおなかやお尻の部分やせも新ボールダイエット

夢

血管も肌も目も若くなる春の名品新登場

● 血圧を下げ、脳梗塞も防ぐ血流アップ成分「ギャバ」を緑茶の40倍含む改良緑茶
 ● 目の若返り成分がブルーベリーの三倍！近視も疲れ目も退ける新果実カシス
 ● 医師も飲んで耳鳴りが消え、耳の聞こえもよくなった貴重な「ハチの子の粉末」
 ● 胃の中で10倍にふくらんで食欲を抑え、食べれば自然にやせる植物「ア」の種

果物のアツと驚く若返りパワー大公開

- ① カゼやインフルエンザなど、免疫力が驚くほど強まる完熟バナナ
- ② リンゴは美肌成分の宝庫で、リンゴ化粧品のつければ乾燥肌も解消
- ③ 体内にあるとわかった不老長寿の妙薬長寿たんぱくを一日片手一杯の干しブドウ
- ④ 30秒で作れ一日一個分を飲めば三キロ美肌にもなるレモン汁

4月号 好評発売中!

健康は最大の財産！ お役立ち情報満載！！

はつらつ元気

4月号 本日発売！！ 定価540円(税込) 毎月2日発売！

本誌が「い」の一番で特報！

薬剤師の妻が肥満夫のために考案！

朝バナナの腹やせ効果に

話題騒然！ 13kgのお腹がキユツ！

便通が1日3回！

11kg 10kg

お腹がキユツ！

本誌がスバリ減る！

40kg減量医師が直伝！ 楽やせ体験者サークルのオリジナルレシピもカラー公開！
食前キャベツで水太り解消！1週間で5kgやせる！

減量師考案の代謝アップ湯豆腐で33kg26kgするほどやせられた！
赤ブドウのエキスでかすみ目晴れた！記憶力も戻った！

薄毛にサヨナラ！海藻粉で髪がサラサラになった女性続出中！「横痘」しびれから脱出！紫インクで糖尿病が改善した10人
血糖値300が1週間で正常化！キクイモと桑の葉で糖尿病を克服！！

骨密度アップ！ウナギとサケのカルシウムで腰痛・膝痛消えた！！
尿もれ・ひん尿みるみる解消！ペポカボチャ種子エキス

内臓脂肪はキノコキトサンで解消できる！ウエスト22cm減！

日本の美容カリスト「ロムセロ」肌ツルツル！
シルクさんが実践する毒出し朝うがい

かゆみが消えると大評判！成人アトピーも改善！
植物酵素の血液浄化力

極上の潤いが付録に！老化性イボ・シミ消しヒスハリ効く「体臭消臭液」
「発酵ハトムギ」で毒素をみるみる掃！
「アレルギー」を自分で治す安価式免疫活性化術！

ぜひ美感を！
顔首の粒イボ解消
皮膚科医も絶賛する「杏仁オイル」の美容効果！！

4月号 好評発売中!

500円 (税込) 2003-3814-9731

ポツ

しおなかが新ダイエット

下腹ポツコリが一週間でみんな驚くあおむけ足上げ
 一日三分やればウエストがぐんぐん細く美に簡単な肩まわし
 やせる栄養の五庫で、飲みば五ハロムくやせ
 肥満した人に便秘や高脂血をウエストも5割は縮む イグサの粉末
 やれば三ヶ月でおなかやお尻の部分やせも新ポールダイエット

夢

血管も肌も若くなる春の新品新登場

血圧を下げ脳梗塞も防ぐ血流アップ成分キヤハを緑茶の40倍含む改良緑茶
 目の若返り成分がブルーベリーの三倍近視も疲れ目も退ける新果実方シス
 医師も飲んで耳鳴りが消え耳の聞こえもよくなった貴重なハチの子の粉末
 胃Sの10倍のたんぱく質を摂取すれば自然にやせる植物チアシード

果物のアミと若返りパワー大公開

カゼやインフルエンザ、免疫力が驚くほど強まる完全熟バナナ
 リンゴは美肌成分の宝庫で、リンゴ化粧品の仕上げは乾燥肌も解消
 体内にあるとわかかった長寿たんばくを二日半一杯の干しブドウ
 30秒で簡単に作れ一日五杯を飲むば三ヶ月美肌にもなるレモン汁

健康は最大の財産! お役立ち情報満載!!

はっらつ元気

4月号 本日発売!! 定価540円(税込) 毎月2日発売!

話題騒然! 朝バナナの腹やせ効果に

本誌がいの一番で特報! 薬剤師の妻が肥満夫のために考案!
 ミンミンで200人超が成功!
 話題騒然! 13kgお腹がキョツ!
 40kg減量医師が伝田葉やせ体験サークルのオリジナルレシピもカラー公開!
 食前キヤベツで水太り解消! 一週間で5kgやせる!
 鍼灸師考案の代謝アップ湯豆腐で33kg26kgやせられた!
 赤ブドウのエキスでかすみ目晴れた! 記憶力も戻った!
 内臓脂肪はキノコキトサンで解消できるウエスト22cm減!
 シルクさんが実践する毒出し朝うがい
 かゆみが消えると大評判! 成人アトピーも改善!
 植物酵素の血液浄化力
 顔首の粒イボ解消
 皮膚科医も舌オイルの美容効果!!

2007年3月2日読売新聞

このような記事の羅列にはだまされないあなたも、あるある大辞典の納豆にはだまされてしまう。

ヒトの話は真に受けないで、いったんは必ず自分の頭で考えて。

子どもたちの健やかな発育のために、 昼のセロトニン・夜のメラトニンを高める8か条

- 毎朝しっかり朝日を浴びて。
- ゴハンはしっかりよく噛んで。特に朝はきちんと食べて。
- 昼間はたっぷり運動を。
- 夜ふかしになるなら、お昼寝は早めに切り上げて。
- テレビビデオははじめをつけて、時間を決めて。
- 寝るまでの入眠儀式を大切に。
- 暗いお部屋でゆっくりおやすみ。
- まずは早起きをして、
悪循環(夜ふかし→朝寝坊→慢性の時差ぼけ→眠れない)
を断ち切ろう。

早起きサイト



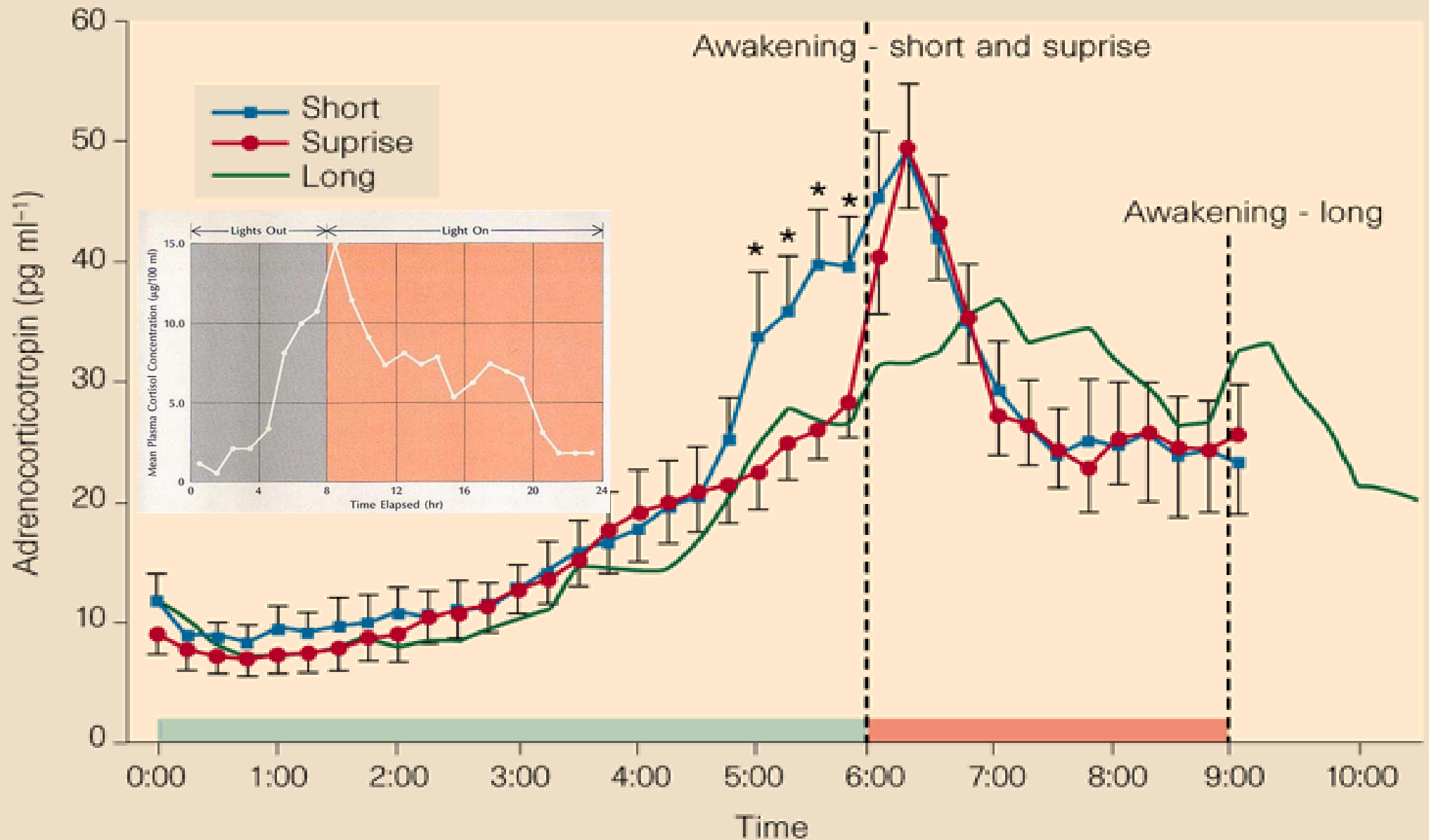
「子どもの早起きをすすめる会」 結成しました！

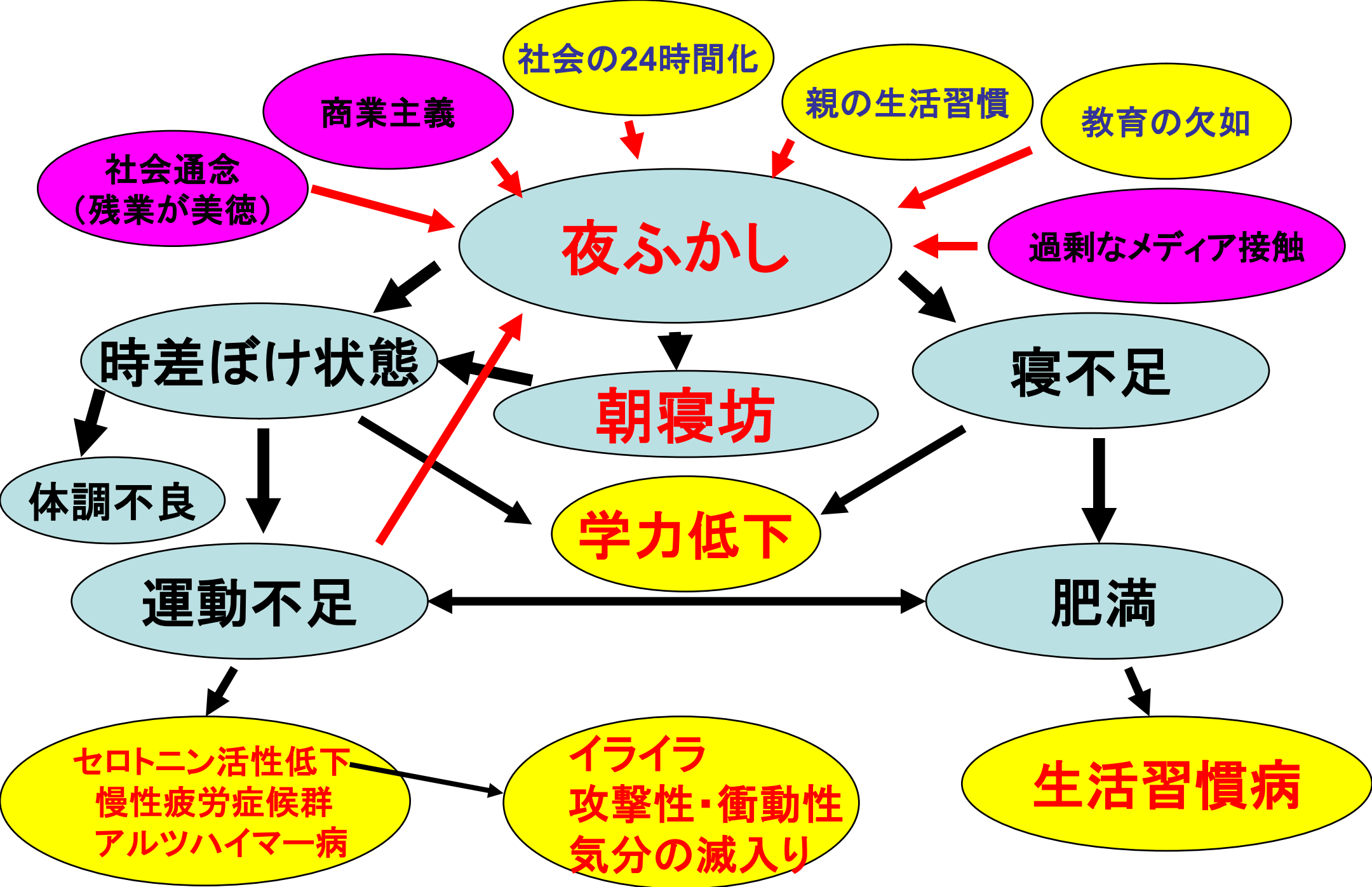
～朝陽をあびて 昼間は活躍 バタンきゅう～



<http://www.hayaoki.jp>

コルチコステロイド分泌を促すACTHは、朝起きたい時間の前から分泌が始まる。

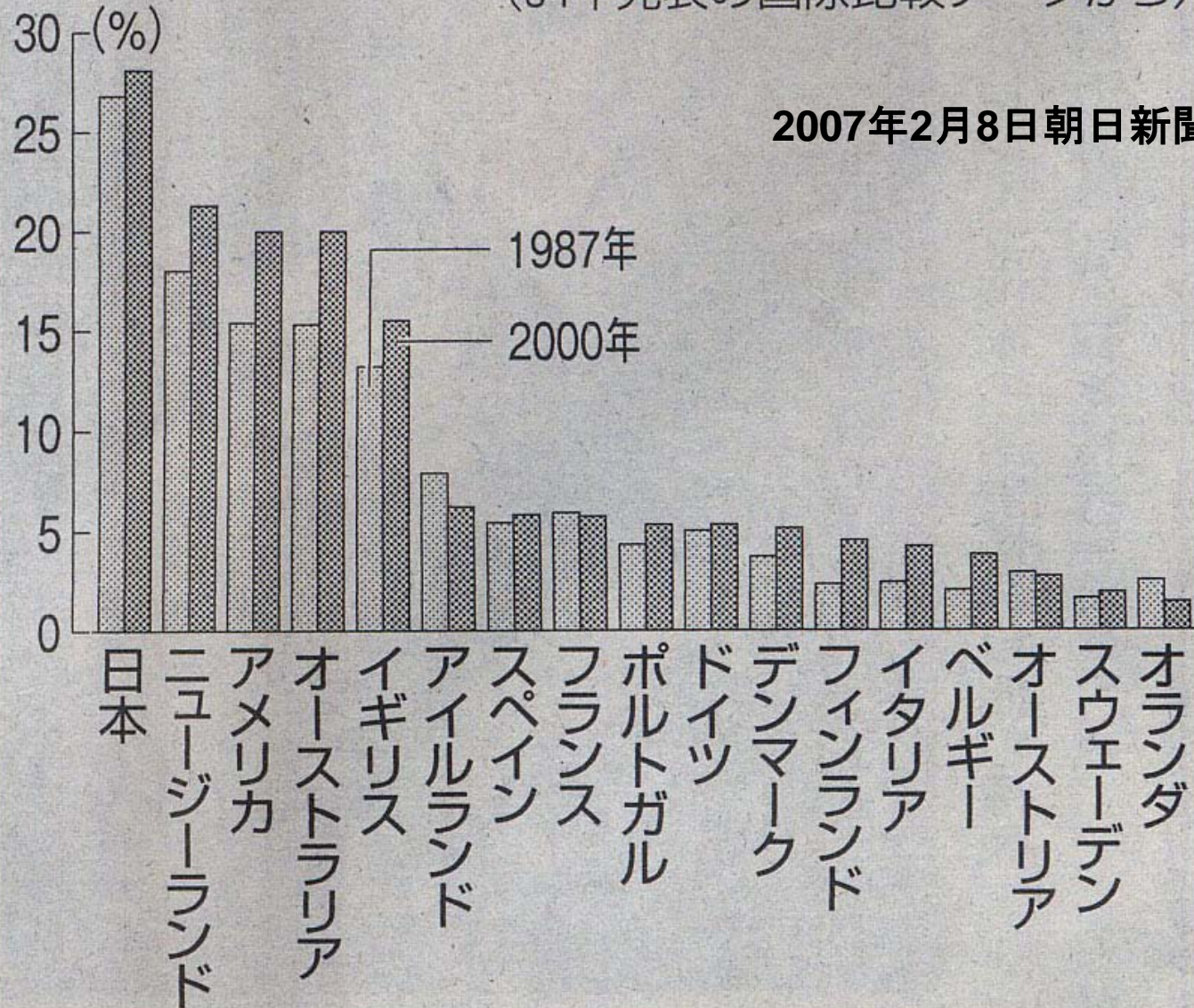




週に50時間以上労働している就業者の比率

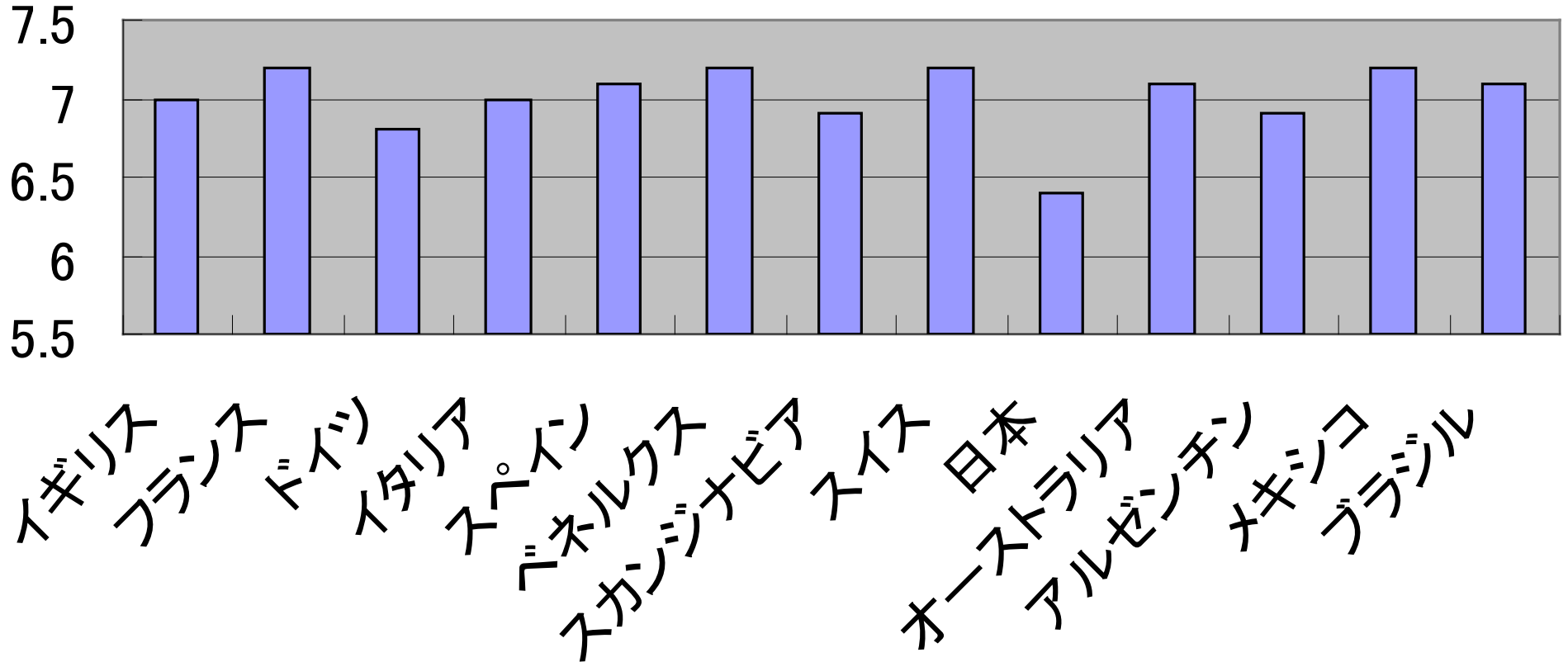
(04年発表の国際比較データから)

2007年2月8日朝日新聞



国・地域別の睡眠時間

時間



各地域500名 18-64歳 (2008年8月20日から9月1日の調査)

(時間)

日本人全体の睡眠時間

NHK調べ 10歳以上

8.5

8.0

7.5

7.0

0.0

1960

1965

1970

1975

1980

1985

1990

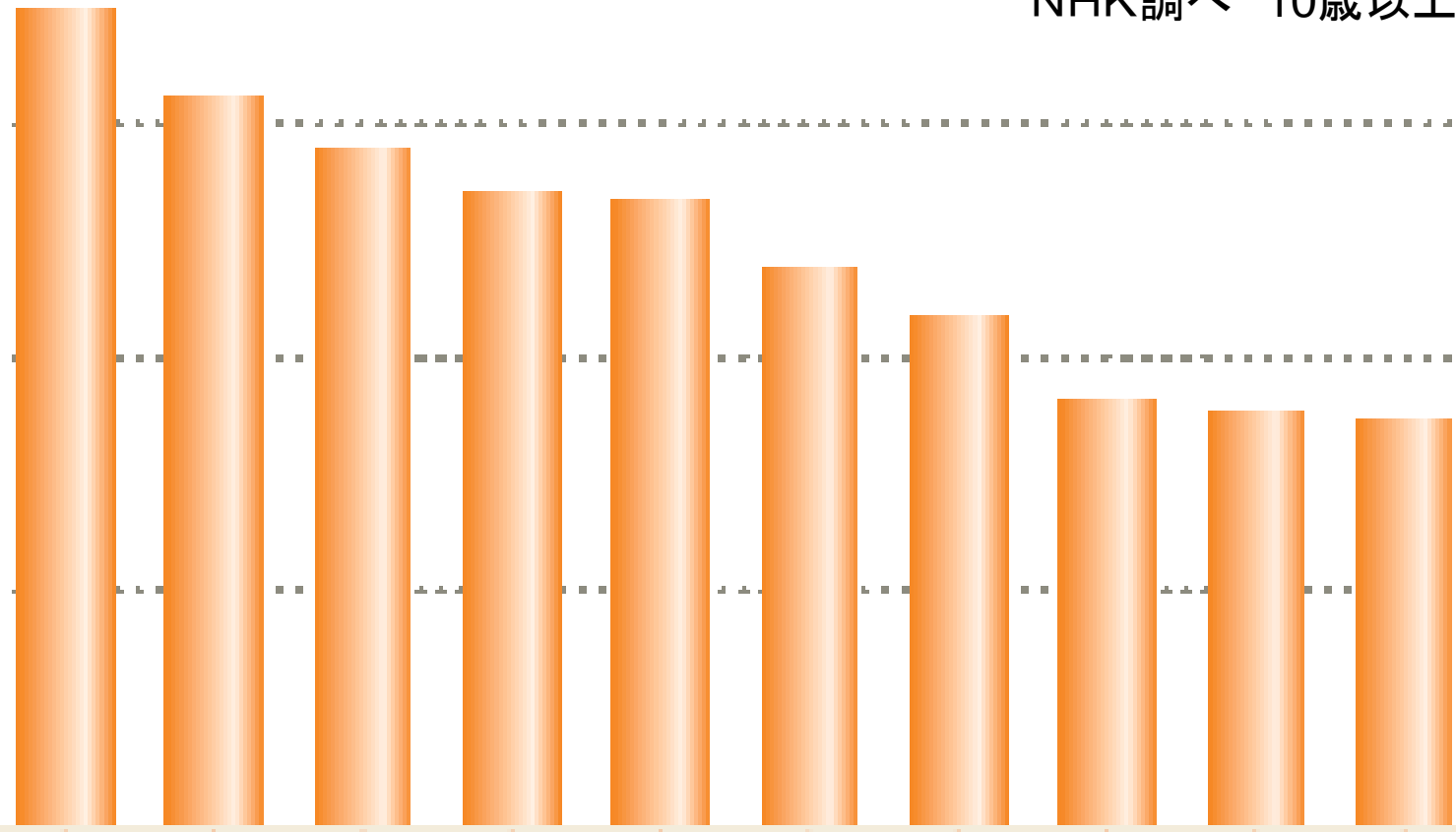
1995

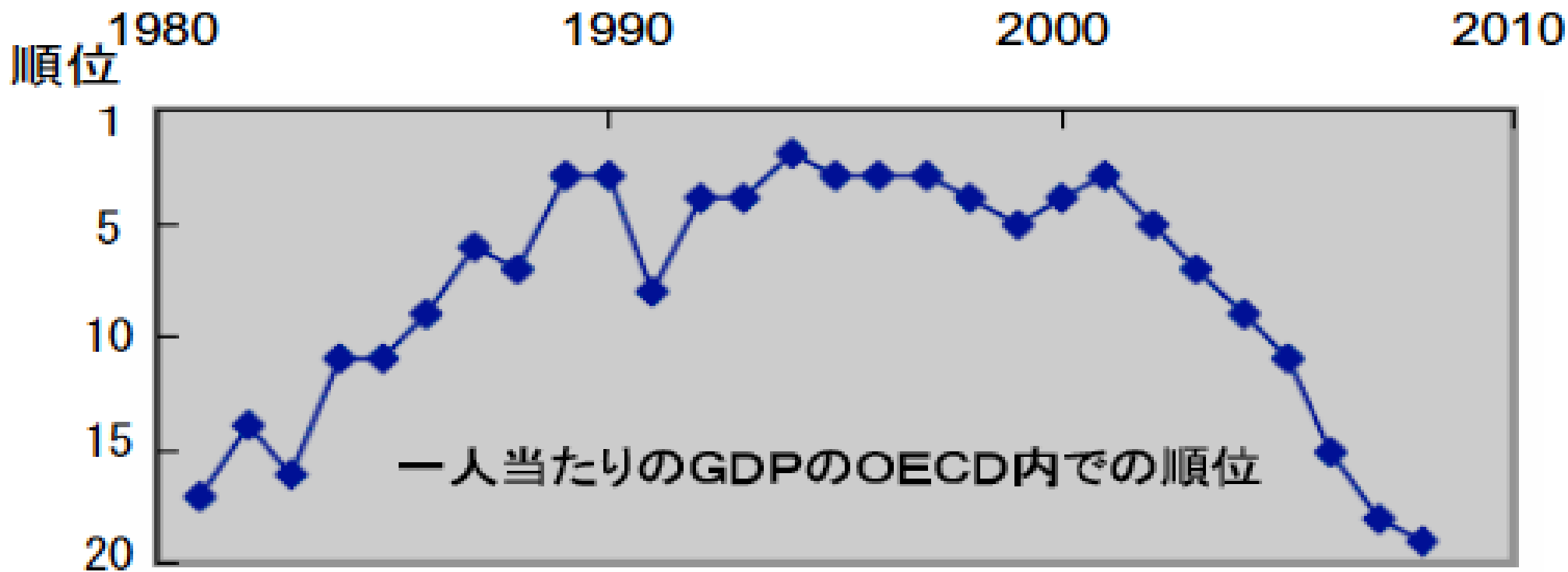
2000

2005

(年)

出典：国民生活時間調査より

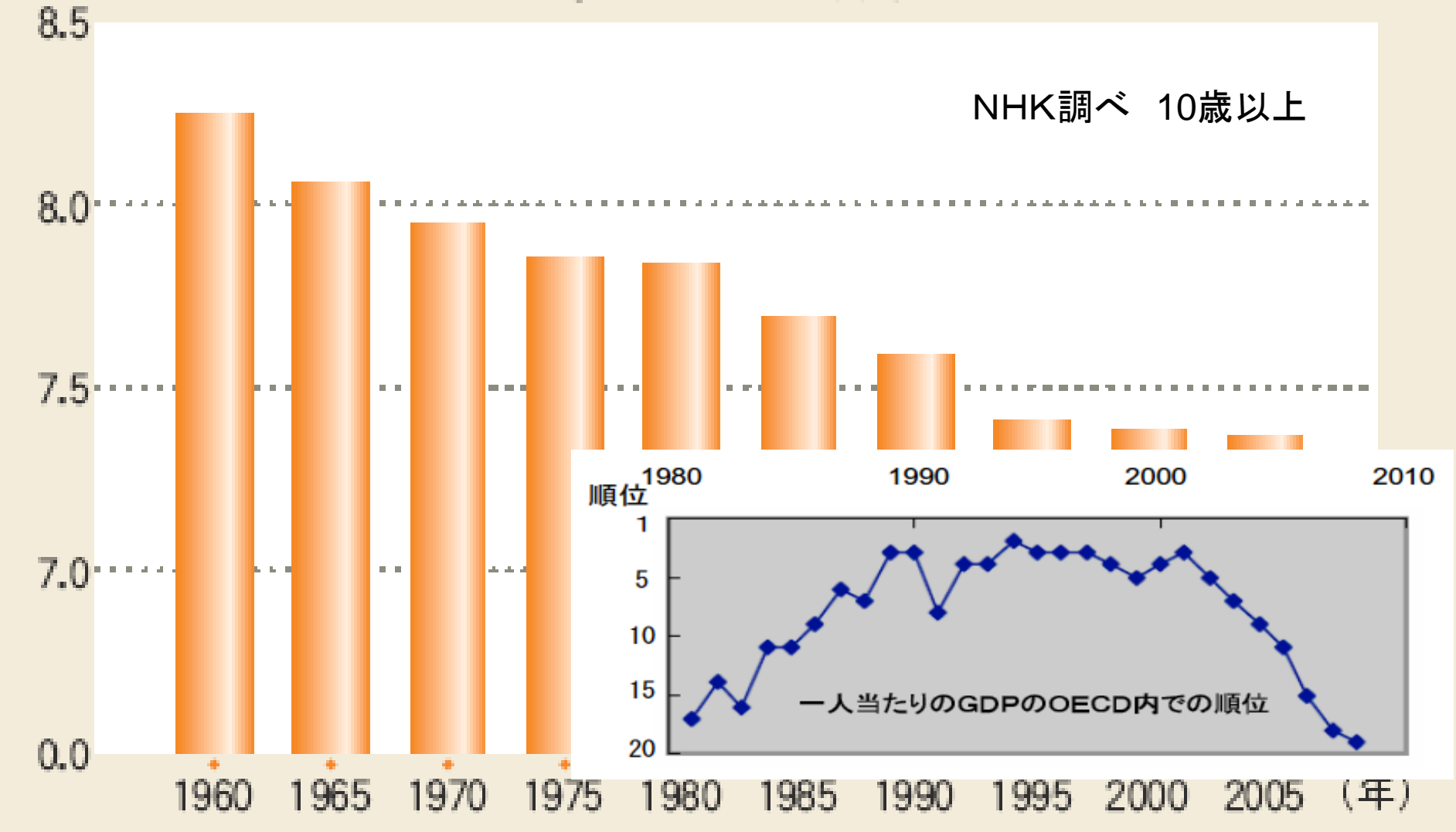




(時間)

日本人全体の睡眠時間

NHK調べ 10歳以上



出典：国民生活時間調査より

睡眠時間が7.5時間を切った1995年の7年後、2002年以降順位は続落。

(表1)世界銀行等のデータによる世界各国の労働生産性(2004年)

順	国名	労働生産性	順	国名	労働生産性
1	ルクセンブルグ	105,710	26	マルタ	50,978
2	アイルランド	86,025	27	ニュージーランド	46,937
3	米国	82,928	28	南アフリカ	44,224
4	ベルギー	78,292	29	スロベニア	44,203
5	ノルウェー	77,600	30	韓国	43,696
6	イタリア	73,259	31	ハンガリー	43,574
7	フランス	71,849	32	チェコ	42,127
8	オーストリア	70,686	33	ポルトガル	40,240
9	英国	65,881	34	スロバキア	36,138
10	フィンランド	65,612	35	ポーランド	35,732
11	オランダ	65,016	36	クロアチア	34,656
12	ドイツ	64,673	37	エストニア	32,972
13	香港	64,480	38	アルゼンチン	32,916
14	デンマーク	63,412	39	リトアニア	31,351
15	オーストラリア	63,343	40	モーリシャス	30,480
16	スウェーデン	63,055	41	チリ	29,903
17	カナダ	62,455	42	トリニダード・トバゴ	28,206
18	スペイン	59,520	43	アルジェリア	27,398
19	日本	59,050	44	ラトビア	26,483
20	アイスランド	58,867			
21	スイス	58,338			
22	シンガポール	57,598			
23	ギリシャ	56,687			
24	キプロス	55,725			
25	イスラエル	52,770			

単位:購買力平価換算ドル
(世界銀行換算レート)

時間をかければ
仕事が増える
という幻想が
背景にある

「労働生産性」とは一定時間内に労働者がどれくらいのGDPを生み出すかを示す指標。2004年度の結果(米国を100)によるとユーロ圏87%、英83%、OECD (Organization for Economic Cooperation and Development, 経済協力開発機構)加盟国の平均75%だが、日本は71%。

これはOECD加盟30カ国中第19位、主要先進7カ国間では最下位。

残業(睡眠時間が犠牲)
⇔ 低い労働生産性

(表1)世界銀行等のデータによる世界各国の労働生産性(2004年)

順	国名	労働生産性	順	国名	労働生産性
1	ルクセンブルグ	105,710	26	マルタ	50,978
2	アイルランド	86,025	27	ニュージーランド	46,937
3	米国	82,928	28	南アフリカ	44,224
4	ベルギー	78,292	29	スロベニア	44,203
5	ノルウェー	77,600	30	韓国	43,696
6	イタリア	73,259	31	ハンガリー	43,574
7	フランス	71,849	32	チェコ	42,127
8	オーストリア	68,100	33	エストニア	39,972
9	英	67,500	34	リトアニア	39,351
10	フィンランド	66,000	35	モリシヤス	30,480
11	オランダ	65,016	36	クロアチア	34,656
12	ドイツ	64,673	37	エストニア	32,972
13	香港	64,480	38	アルゼンチン	32,916
14	デンマーク	63,412	39	リトアニア	31,351
15	オーストラリア	63,343	40	モーリシヤス	30,480
16	スウェーデン	63,055	41	チリ	29,903
17	カナダ	62,455	42	トリニダード・トバゴ	28,206
18	スペイン	59,520	43	アルジェリア	27,398
19	日本	59,050	44	ラトビア	26,483
20	アイスランド	58,867			
21	スイス	58,338			
22	シンガポール	57,598			
23	ギリシャ	56,687			
24	キプロス	55,725			
25	イスラエル	52,770			

単位:購買力平価換算ドル
(世界銀行換算レート)

「労働生産性」とは一定時間内に労働者がどれくらいのGDPを生み出すかを示す指標。2004年度の結果(米国を100)にトスレュー口圏270% 並220%、

寝不足で懸命に働いている気になっている日本人

Economic Cooperation and Development, 経済協力開発機構)加盟国の平均75%だが、日本は71%。

これはOECD加盟30カ国中第19位、主要先進7カ国間では最下位。

残業(睡眠時間が犠牲)
⇔ **低い労働生産性**

**時間をかければ
仕事は捗る
という幻想が
背景にある**

寝る間を惜しんで仕事をする。
寝る暇もない。
でも……

- 寝る間を惜しんで、
寝ないでまともな仕事ができますか？
- 居眠りこそが、ビッグチャンスの源、ゆりかご。

ウサギとカメ

- カメはたゆまない努力を惜しまなかったので勝った。
→ 勤勉のすすめ
- ウサギは油断し、怠けて、居眠りをしたから負けた。
→ 油断大敵、**居眠りは怠け！？**

余談ですが亀は爬虫類、変温動物で、基本的に昼行性。兎は夜行性です。

うさぎうさぎなにみてはねる、じゅうごやおつきさんみてはねる

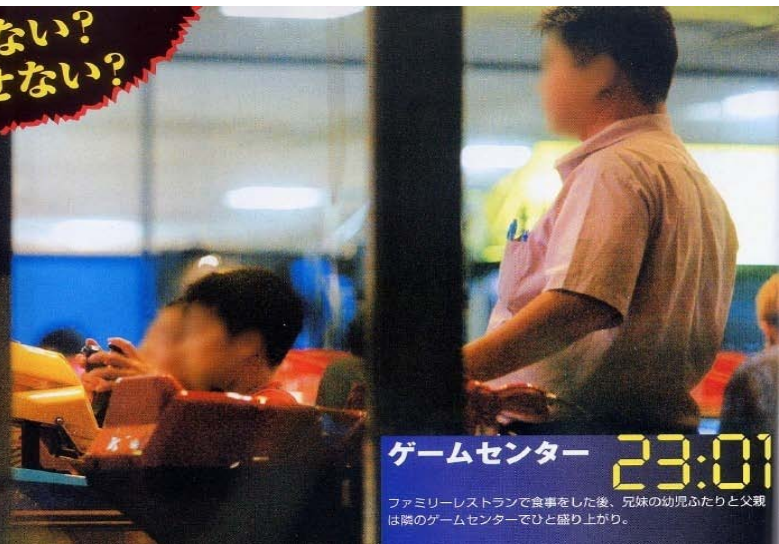
ですから昼間の競争は亀に有利で、夜の競争は兎に有利では？

「ウサギが夜行性であることを知って、戦いを昼間に持ち込んだ亀の作戦勝ち」という見方は？

ファミリーレストランでビデオ店で **深夜23時 幼児はこんなに街にいる**

深夜23時

眠らない？
眠らせない？



ゲームセンター 23:01
 ファミリーレストランで食事をした後、兄妹の幼児ふたりと父親は隣のゲームセンターでひと盛り上がり。

キレル子

痴呆



日付が変わっても、街には子供

コンビニエンスストア 24:13
 夜も更けたが、自転車に乗った小学生らしき男児と背中に幼い子をおぶった父親が来店。



スーパー内フードコート 23:35
 大人でも女性ひとりで出歩くには警戒する時間帯。母親の買い物待の間、女の子がひとりで菓子を食べる姿に、思わずこちらもハラハラしてしまった。

生活習慣病

**早起き 早寝 朝ごはん
 それに 朝ウンチ**



23:56
 子。こんなに遅い

うんちっち!のうた CD 発売中

ネットショップ、ファックスでご購入できます。下記必要事項を記入の上、お申込みください。

必要事項 ①希望数 ②氏名 ③送付先の住所 ④電話番号 ⑤メールアドレス

ネットショップ <http://www.toilet.or.jp/uta/> FAX 03-3580-7176

ネットショップで
試聴もできるよ!



お問合せ：日本トイレ研究所 〒105-0001 東京都港区虎ノ門1-11-7 第2文成ビル3F TEL03-3580-7487

うんちっち!のうた

ワンコと
うんちっち!

うんちっち体験
イラスト付



子どもの健康は、
うんちから。

うんちからの健康教育
を提案します！みんなで
トイレを好きになっていい
うんちをしよう！

定価¥1,000 (税別¥953)

収録曲

1. うんちっち!のうた
2. Poo-Poo song
3. カラオケ

Labo.
LIFE TOILET LABO.

日本トイレ研究所

ひと

「うんち王子」がトイレを変える

かとう あつし
加藤 篤 さん(36)

「トイレや健康の大切な話をします」。王冠にマント姿の「うんち王子」に変身すると、子どもたちは「えーっ」と大喜び。良いうんちを

当した。活動に賛同する自治体や企業が増え、08年、協会から社会事業を引き継いで研究所ができた。

当てるクイズでは、競って手を挙げる。小学校低学年向けの出前教室で「朝1杯の水を飲む」といった排便のコツや、和式便所での足の置き方を伝授してきた。トイレ環境の改善に取り組み民間団体「日本トイレ研究所」（東京）の所長を務める。

「暗くて臭いイメージの学校トイレを楽しく変えたい」と頭をひねる。今春、出前教室の内容を日本語と英語で歌にしたCD「うんちっち！のうた」を発売し、歌に合わせて「元気なうんちを出せるように」と体操を踊る。出前教室とセットで学校トイレを改修する試みも始めた。

名古屋出身で、大学では建築を専攻した。96年に設計事務所就職したが、建物より住環境に興味向き、死ぬまで暮らしたくないトイレに「生活の鍵がある」と考えた。97年、研究者らが有志で作った「日本トイレ協会」に転職し、出前教室や災害トイレ車の開発などを担

「変身」するきっかけは昨年、言葉の通じない東ティモールでの活動だった。夢は、様々な国籍の子どもを招いてトイレ教室を開き、体操を踊ること。「体操楽しかった」「トイレをきれいに使えね」。子どもたちの手紙が王子の宝物だ。

文・見市紀世子 写真・福岡亜純

**地球資源の無駄遣い、
気合と根性・24時間社会・
寝ないことの奨励。**

**無知の善意が背景にあるだけ、
始末が悪い**



24時間テレビは

地球とヒトの身体を破壊する。

リゲオン ReOaOn 24時間戦えますか？

24時間働いてはいけません。

24時間働くなんて、

そんな危険なことはありません。

注意力は散漫になり、集中力は下がり、
仕事の能率は下がります。

24時間起きてると、

ドジって、ケガして、ビョーキになります。

視床

松果体 夜になると、メラトニンの分泌を促進させる。その結果、メラトニンの血中濃度が高くなり、眠くなる

大脳

小脳

視交叉上核 体内時計がある、生体リズムの発源地。睡眠と覚醒、体温、ホルモンの分泌リズムなどに関与する

セロトニンは脳幹部から脳全体に運ばれる

**大脳半球
(特に前頭葉)**

人智

考える

大脳辺縁系

気持ち

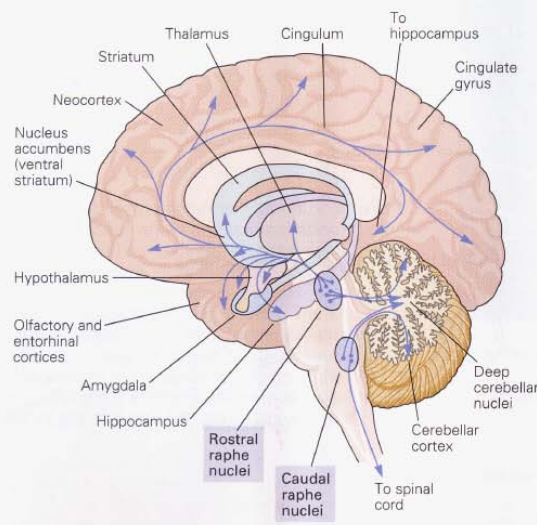
感じる

脳幹

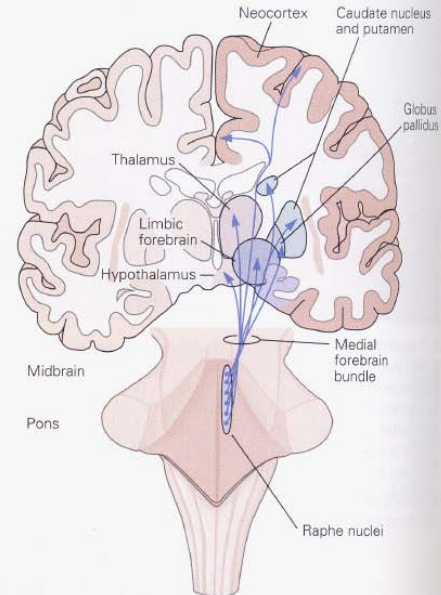
いのち

生きる

A Pathways



B Targets

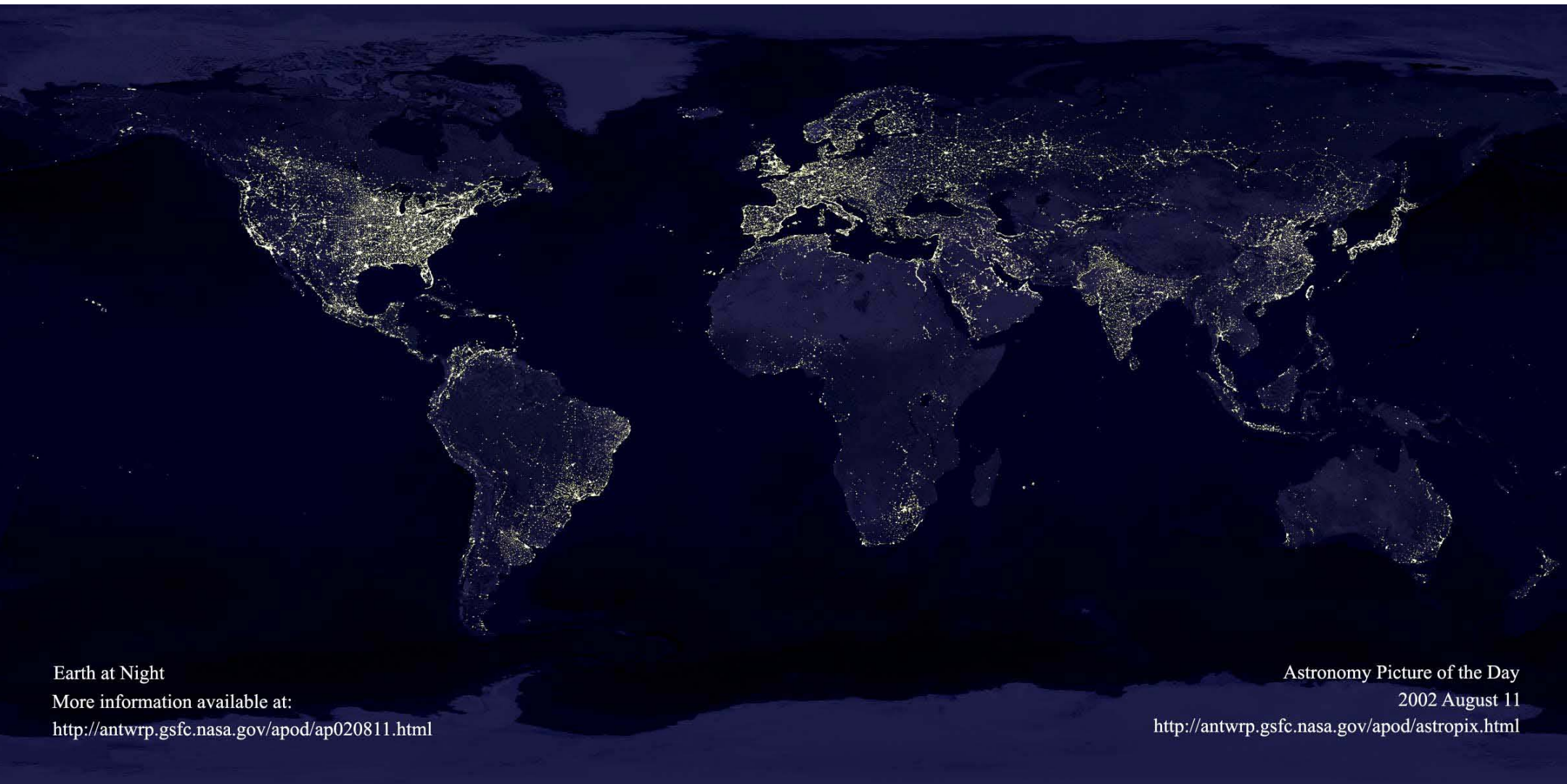


生体時計が無視されている！！

- 夜スペ
- サマータイム
- 24時間テレビ、リゲオン、眠〇打破
- 過剰なメディア（含む携帯）

ヒトは動物。身体、すなわち健康あつての経済活動という視点がなおざりにされているのでは。

Biological clock-oriented life style
(生体時計を考慮した生き方)の実現を



Earth at Night

More information available at:

<http://antwrp.gsfc.nasa.gov/apod/ap020811.html>

Astronomy Picture of the Day

2002 August 11

<http://antwrp.gsfc.nasa.gov/apod/astropix.html>



有料授業スタート...杉並・和田中

(2008年1月26日 読売新聞)

東京・杉並の区立和田中学校(藤原和博校長)で26日、大手進学塾「SAPIX(サピックス)」の講師が担当する有料授業「夜スペシャル(夜スペ)」が始まった。

週3~4回の夜スペは平日夜の授業が中心だが、都教育委員会の「義務教育の機会均等の点から問題がある」という“待った”で開始日が当初の予定から17日間も延びたため、毎週土曜午前に実施される英語の授業が、初日になった。

この日の英語は午前9時から行われた。SAPIXの入塾テストに合格した同中の2年生計19人の中で、英語を選択した13人の



初めて行われた「夜スペ」の英語の授業。
。26日午前 杉並区和田中学にて

担当講師の年齢や詳しい経歴をSAPIXは明かしていないが、「特に優秀なベテラン」という紺のスーツ姿の男性。冒頭には、

無知は将来(子どもたち)に対する罪では？

なお平日の授業は1900-2135 (神山 注)

「無知は将来(子どもたち)に対する罪では？」という問いに、講師は「無知は、優秀。素晴らしいじゃない」と声をかけていた。

「学力＝豊かさ」報道の危険

ニュース価値を判断する尺度はいろいろあるが、多用されるのが2つの言葉、「初めて」と「またも」である。「またも」で選ばれたニュースはやがて、「やっぱり」という感覚で掲載され始める。ステレオタイプの紙面になっ
ていないか、編集者として注意をしなければならぬ段階である。

最近では「学力は年収に比例する」というニュースが、この要注意の段階にある。今月に入って、昨年の全国学力調査結果を分析した文部科学省が、小学6年生の正答率が年収1200万円以上の家庭と200万円未満の家庭では最大23ポイントの差があると発表し、大阪府が市町村の平均得点を全国で初めて開示した結果でも、同じ傾向が見られたため、「学力＝豊かさ」という図式が繰り返し報道さ

from Editor

れ始めた。決まって付け加えられるのは「経済格差が学力格差、生活格差を固定化する懸念」である。衆院選で、「子ども手当」などの子育て支援策が脚光を浴びる一因はここにもある。

少子化に歯止めをかけるため、子供は社会全体で育てるものという認識が深まることは、悪いことではない。問題は、紋切り型の報道で大事なポイントが見落とされることである。

「学力＝豊かさ」報道は、塾などの教育産業を利用しなければ学力は育たないという前提で成り立っている。ならば、学校や教師は何をしているのかという批判があつてしかるべきではないか。今、公立小学校は1クラス30人余りである。45人学級時代に比べれば、教師の指導は段違いに行き届きや

すい。にもかかわらず、学力問題で埒外に置かれて目立った発言もない学校とは、何だろうか。

経済格差や生活格差をはね返すバネこそが勉学・学問だったという歴史も忘れられようとしている。「貧乏がいやなら、勉強をおし」。今秋からNHKドラマになる『坂の上の雲』の主人公の一人、秋山好古に父の平五郎久敬が言った言葉である。明治維新で禄を失った秋山家は、生まれたばかりの五男、真之を寺にやって口減らしせねばならぬほど貧乏だった。「おっつけウチが勉強してな、お豆腐ほどお金をこしらえてあげるぞな」と言ってそれを止めたのは10歳の好古だった。兄弟はやがて、士官学校と海軍兵学校に進んで歴史に名を残す。進路を決めた大きな理由は、いずれの学校も無料だったからだ。貧しいから勉強できないとは、彼らには想像もできない理屈に達しない。

(大阪編集長 安本寿久)



Dr.Kohyama Official Web Site

いのち、気持ち、人智

[トップページへ](#)

[PROFILE](#)

[レポート・資料](#)

[お問い合わせ](#)

New Arrival Report NEW!

>> [全ての睡眠関連レポート一覧 \(全92件\)](#) <<

- 2009/07/30 new [早寝早起き、生活にメリハリをつけさせたい!](#)
- 2009/07/29 new [早起き早寝が大切なわけ](#)
- 2009/07/27 new [早起き&"朝チャレ"は脳を元気にしてくれます。](#)
- 2009/07/25 + [寝る間を惜しんで仕事をして、仕事の質は上がらない](#)
- 2009/07/22 + [成績upのヒケツは、食事、睡眠、生活リズム!](#)

新着のレポート、資料を5件表示致します。

全てのレポートをご覧いただくには、上部メニューの「[レポート・資料](#)」をクリックしてください。

Short Message & Column

>> [全てのショートメッセージ一覧 \(全184件\)](#) <<

- 2009/08/01 new [今年初めてのセミの鳴き声](#)
- 2009/08/01 new [富山万華鏡](#)
- 2009/07/28 new [エーッ、塾にも行かないでケンブリッジですか](#)
- 2009/07/27 new [今年のセミと赤とんぼ。](#)
- 2009/07/27 new [生活リズム甲子園](#)

◆最終更新日:2009/08/01◆

サイト内検索

POWERED BY



[トップページへ](#)

[プロフィール](#)

[ショートメッセージ](#)

[レポート・資料](#)

[オンライン映像資料](#)

[講演スケジュール](#)

[監修・評価活動](#)

[メールマガジン](#)

[関連リンク](#)

[睡眠FAQ](#)

[お問い合わせ](#)



Dr.Kohyama

Official Web Site

[トップページへ](#)

[PROFILE](#)

[レポート・資料](#)

[お問い合わせ](#)

■ 睡眠・生活リズムFAQ

睡眠やセロトニン、生活リズムに関する疑問質問への回答をFAQ形式にしてみました。
なるべくわかりやすく書いておりますが、ここですべての疑問が解決するということではありませんので、
ご了承の上ご利用くださいませ。

尚、質問の受付は神山の任意でフォームを設置致します。
受け付けた質問には、全て神山本人が回答するため、受付数量を制限させていただきます。

睡眠に関する疑問、質問はこちらからお願いします。
神山が判断し、わかる範囲におきまして参考として回答させていただきます。
(記入した内容は、下のリストへ反映されます)

質問するカテゴリー： について

- ✦ [睡眠・眠り](#) 現在：1件の質問が寄せられています
- ✦ [生活リズム](#) 現在：1件の質問が寄せられています

[トップページへ](#)

[プロフィール](#)

[ショートメッセージ](#)

[レポート・資料](#)

[オンライン映像資料](#)

[講演スケジュール](#)

[監修・評価活動](#)

[メールマガジン](#)

[関連リンク](#)

[睡眠FAQ](#)

[お問い合わせ](#)

[書籍オンラインストア](#)

POWERED BY

-- おすすめ書籍 --



神山潤

「夜ふかし」の脳科学

子どもの心と体を壊すもの


子どもたちの 脳が危ない。

小児神経科医
からの警告

定価
本体 760 円
(税別)



睡眠で人生が
劇的に変わる
生体時計活性化法



東京北杜書局
発行所長・神山潤
神山潤



決定版!
現代社会を
生き抜く
8つの条件

仕事も勉強も ダイエットも なぜか大成功!

講談社+α新書

長く眠るのではなく「いかに眠るか」が重要。
狂った生体時計をほんの少し調整するだけ!

写真を見ながら学べる
ビジュアル版

断体と健康シリーズ

さすく始めよう!

早起き 早寝 朝ごはん

よく寝、よく食べ、元気に活動

女子栄養大学 副学長 香川 靖雄 共著
東京北社会保険病院 副院長 神山 潤



少年写真新聞社

眠りは 脳 と 心の栄養!

睡眠が よくわかる事典



早起き・早寝で元気になる

[監修] 神山 潤

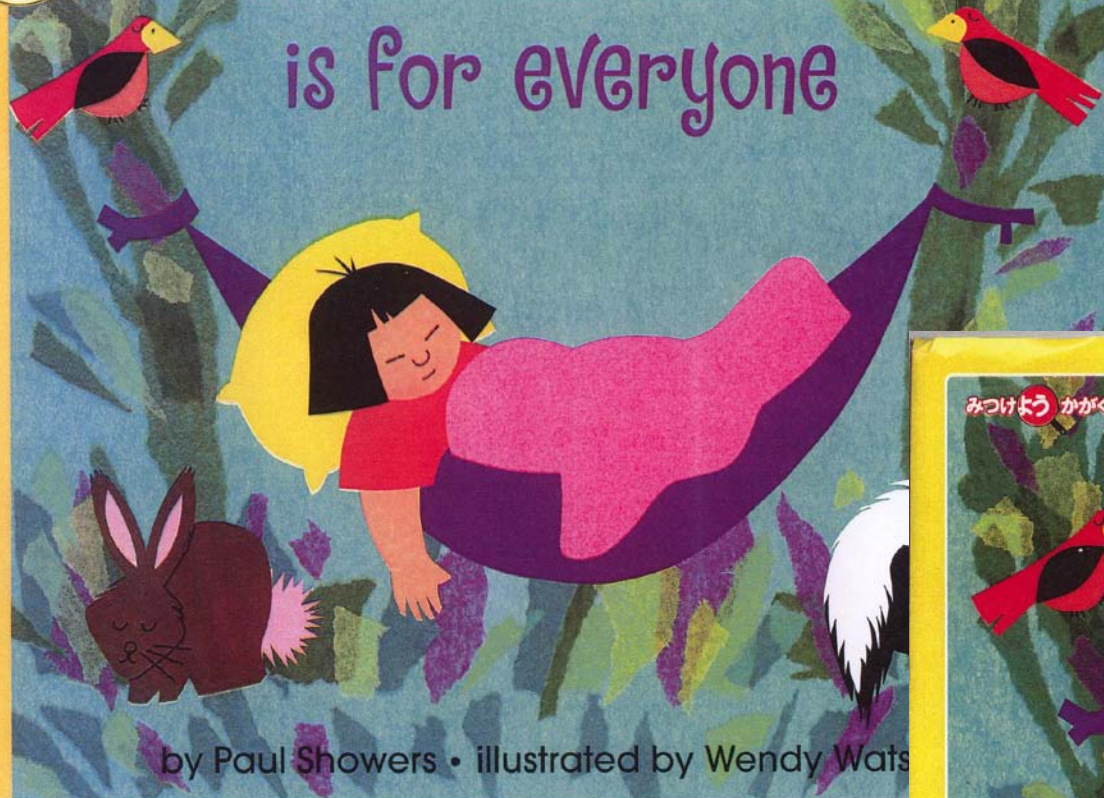


PHP

1
STAGE

SLEEP

is for everyone



by Paul Showers • illustrated by Wendy Watts

LET'S READ - AND - FIND - OUT SCIENCE®

Text copyright 1972 by Paul Showers
HarperTrophy 1997

みつけよう かがく

ねむりの はなし



ポール シャワーズ さく ウェンディ ワトソン エ
こうやま じゅん こうやま みえこ やく

福音館書店 2008年9月発行