

眠る門には福来る

浦安市介護予防・

認知症予防体験フェア基調講演

2013年1月22日

公益社団法人地域医療振興協会  
 東京ベイ浦安市川医療センター  
 子どもの早起きをすすめる会発起人  
 日本子ども健康科学会理事

神山 潤

# Local sleep in awake rats

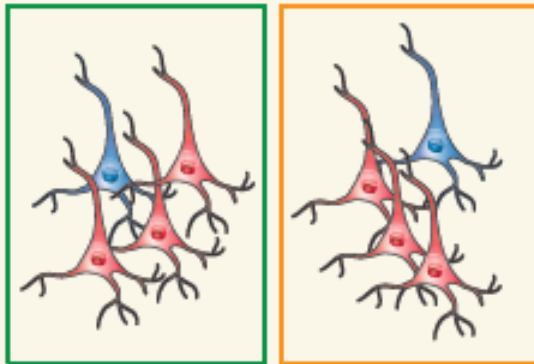
28 APRIL 2011 | VOL 472 | NATURE | 443

## Sleepy neurons?

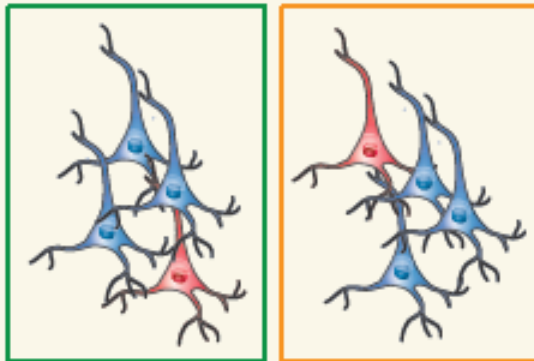
A study in rats suggests that individual neurons take a nap when the brain is forced to stay awake, and that the basic unit of sleep is the electrical activity of single cortical neurons. [SEE ARTICLE P.443](#)

28 APRIL 2011 | VOL 472 | NATURE | 427

**a Awake**  
Sleep pressure low  
Performance errors low



**b Asleep**  
Sleep pressure reducing

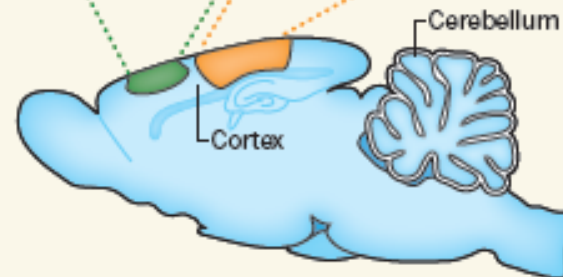


**c Forced awake**  
Sleep pressure high  
Performance errors high



Motor cortex

Parietal cortex



**Figure 1 | Neuronal activity in the rat brain.** **a**, In the awake brain, when the pressure to sleep is low, most neurons in the motor cortex and the parietal cortex are in the ON state (red), as defined by their electrical activity. Only a few are in the OFF electrical state (blue), which is associated with sleep. **b**, In the sleeping brain, the converse is true. **c**, Vyazovskiy *et al.*<sup>6</sup> report that in awake, sleep-deprived rats, the number of cortical neurons in the OFF state correlates with the pressure to sleep, and that the rats make more errors than fully awake rats in performing a task associated with neurons in the motor cortex. The presence of neurons in the OFF state in the motor cortex did not correlate with the presence of such neurons in the parietal cortex, suggesting that the observed 'switching off' of individual neurons during sleep deprivation is not coordinated across the whole brain.

# Local sleep in awake rats

28 APRIL 2011 | VOL 472 | NATURE | 443

## Sleepy neurons?

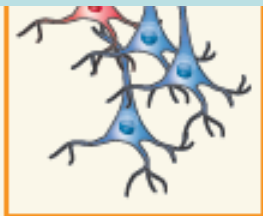
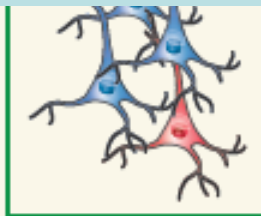
A study in rats suggests that individual neurons take a nap when the brain is forced to stay awake, and that the basic unit of sleep is the electrical activity of single cortical neurons. [SEE ARTICLE P.443](#)

a

起きているように  
見えるラットも

b

(脳の一部)は寝ている



the presence of such neurons in the parietal cortex, suggesting that the observed 'switching off' of individual neurons during sleep deprivation is not coordinated across the whole brain.

4 27

a, In  
low,  
rietal  
OFF  
n  
neurons  
to sleep,  
awake  
rons  
in the  
te with

図4 短縮睡眠の作業能力に及ぼす蓄積的な影響<sup>5)</sup>

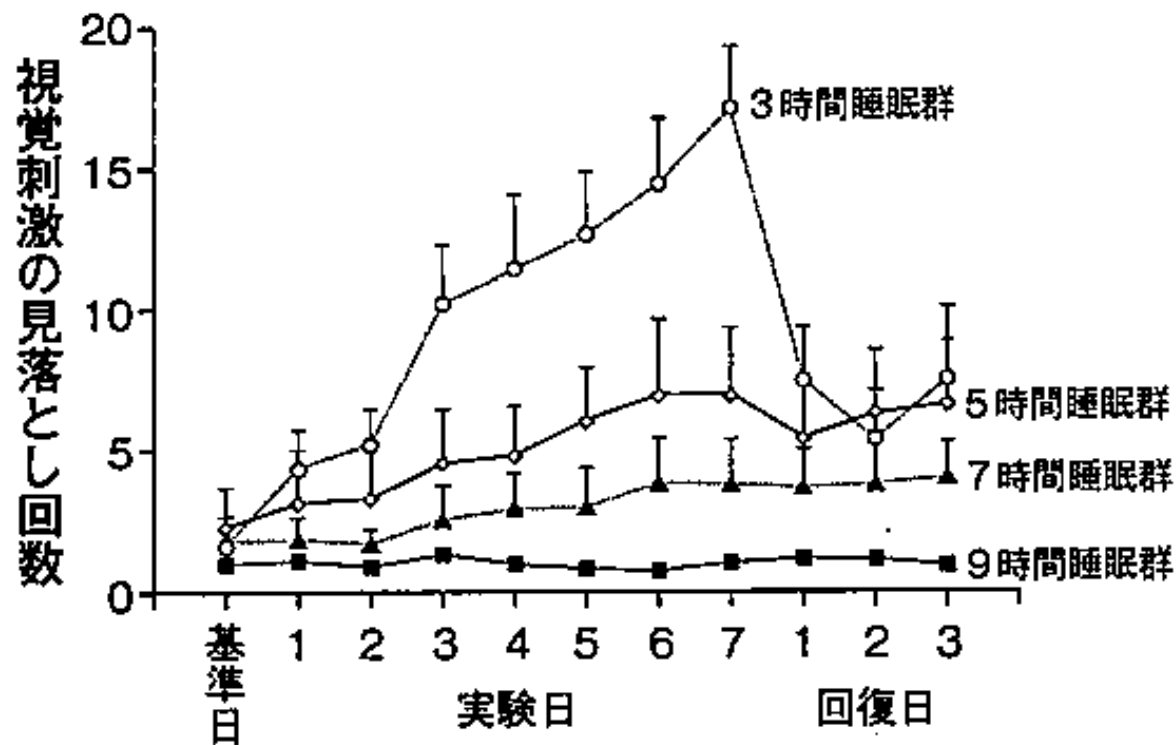
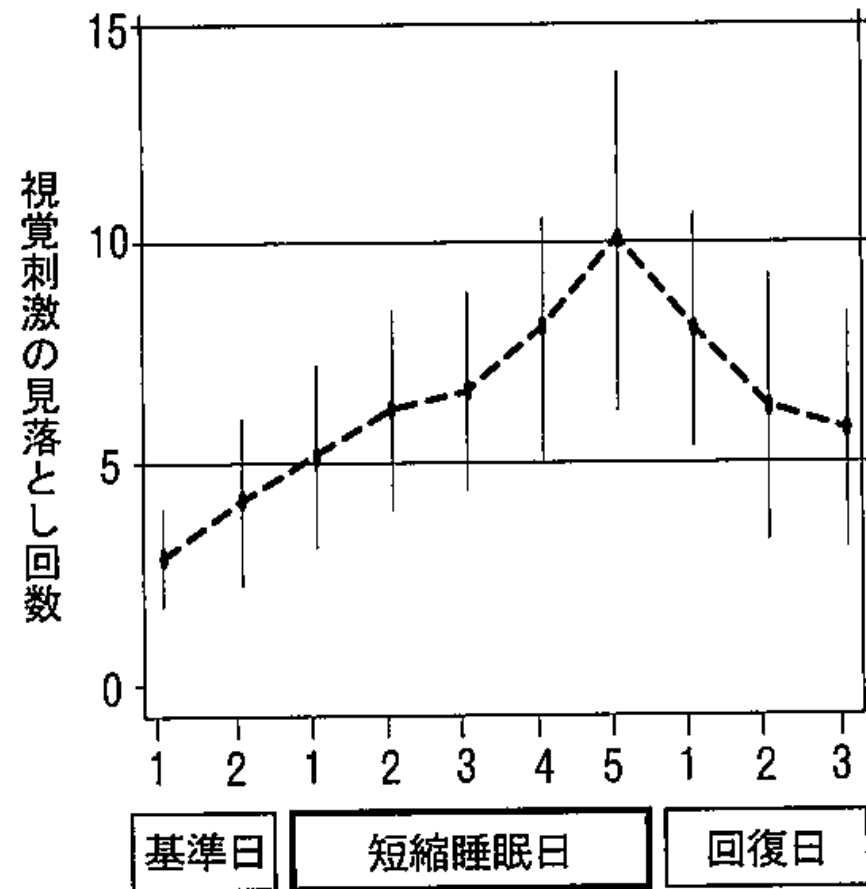


図5 短縮睡眠の前中後の作業能力<sup>6)</sup>



基準日(睡眠8時間)、実験日(各条件の睡眠時間)、回復日(睡眠8時間)。縦軸は視覚刺激が示されてから0.5秒たっても反応できなかった(見落とし)回数を表す

Belenkyら、2003

基準日(睡眠8時間)、短縮睡眠日(睡眠4時間)、回復日(睡眠8時間)

Axelssonら、2008

# 寝だめはきかない。借眠がまずい。

図4 短縮睡眠の作業能力に及ぼす蓄積的な影響<sup>5)</sup>

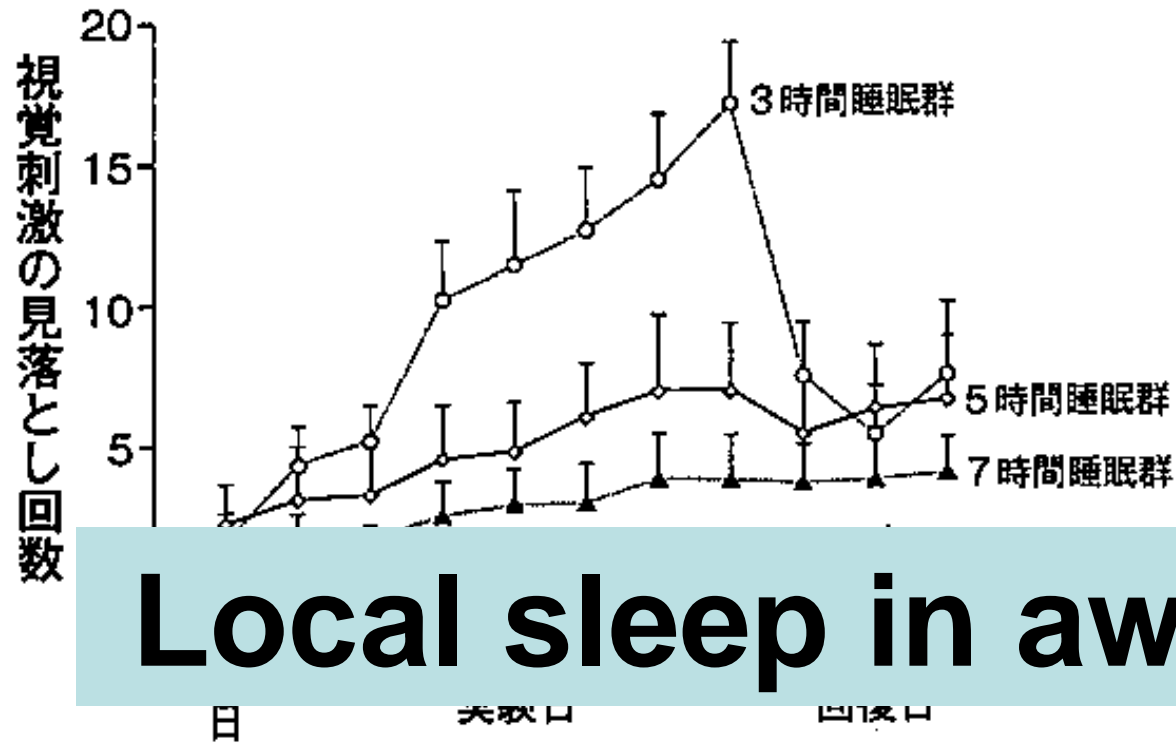
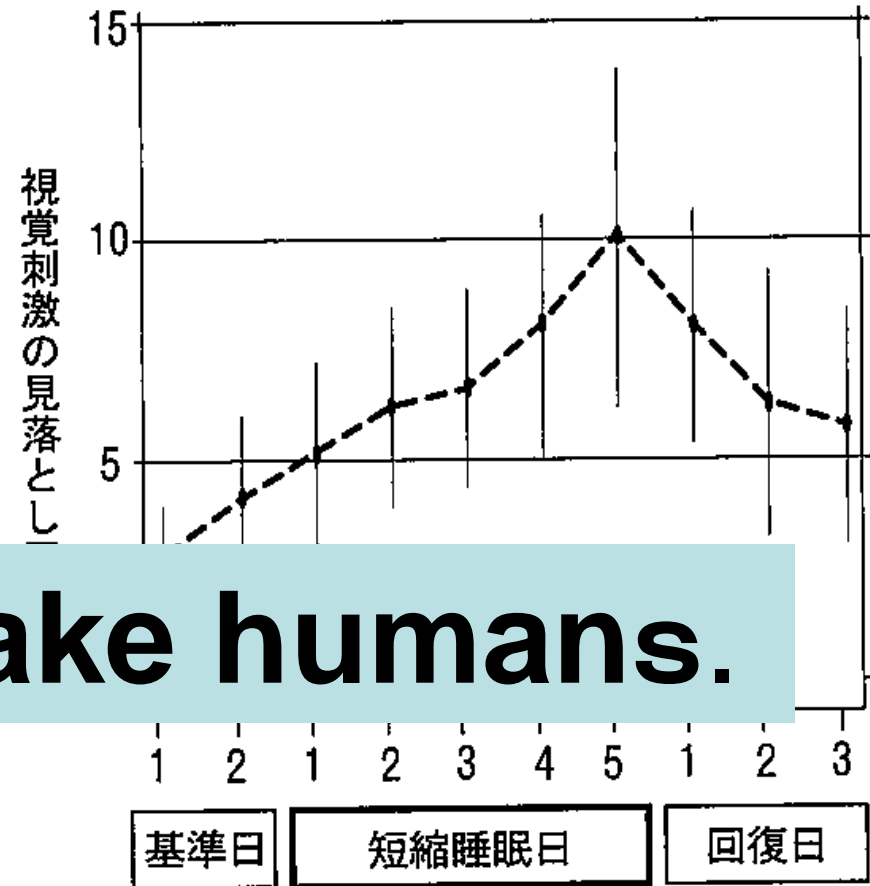


図5 短縮睡眠の前中後の作業能力<sup>6)</sup>



**Local sleep in awake humans.**

基準日(睡眠8時間)、実験日(各条件の睡眠時間)、回復日(睡眠8時間)。縦軸は視覚刺激が示されてから0.5秒たっても反応できなかった(見落とし)回数を表す

Belenkyら、2003

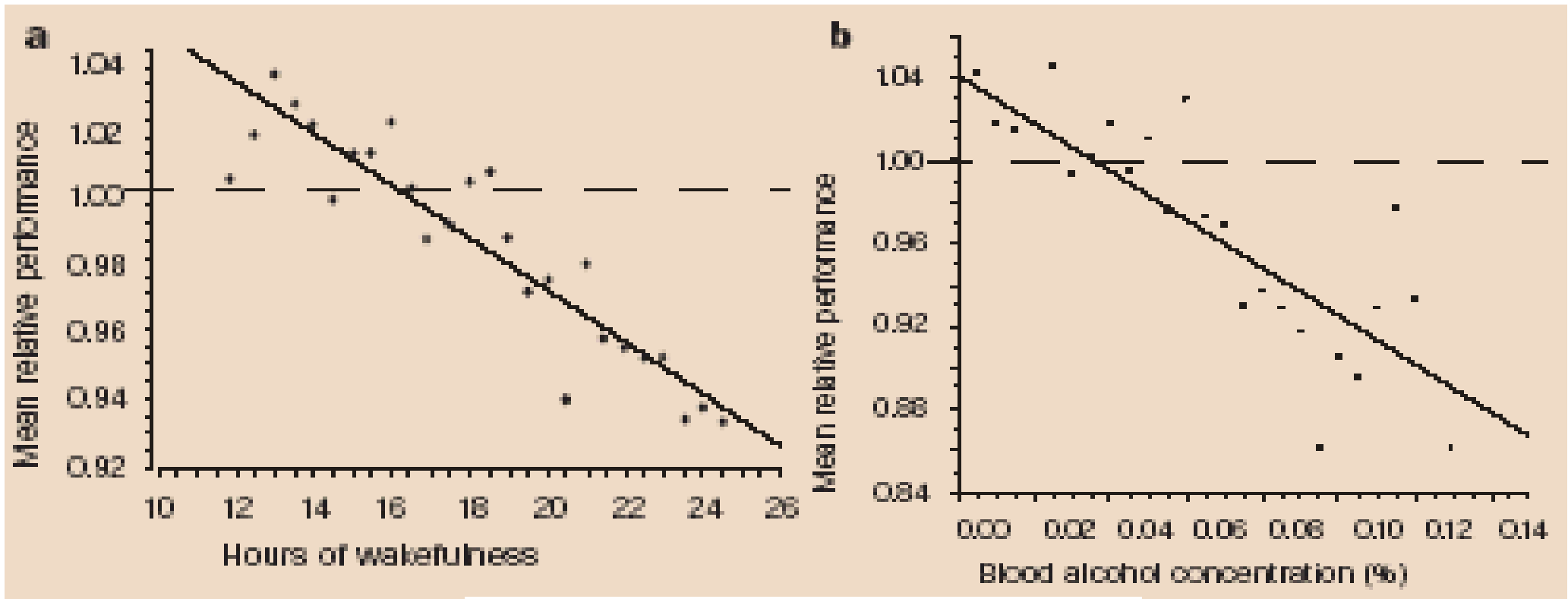
基準日(睡眠8時間)、短縮睡眠日(睡眠4時間)、回復日(睡眠8時間)

Axelssonら、2008

# Fatigue, alcohol and performance impairment

NATURE | VOL 388 | 17 JULY 1997

Dawson A, & Reid K. p.235

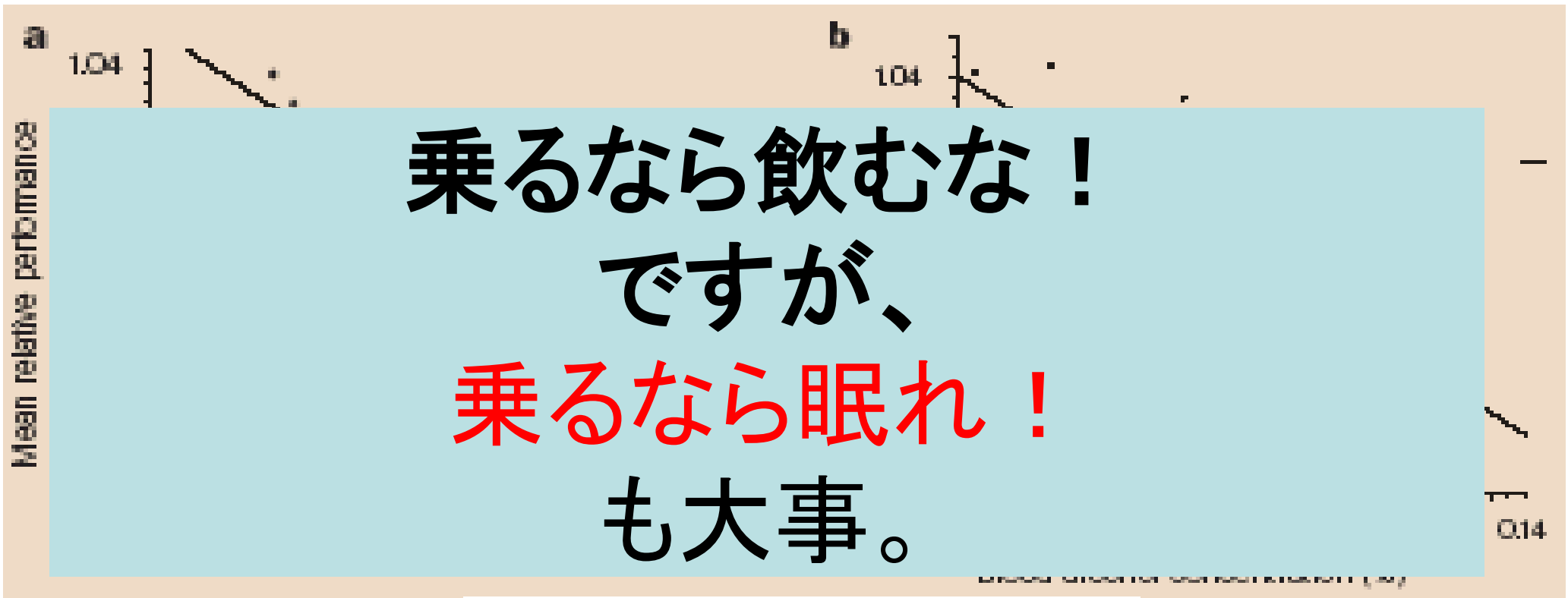


**Figure 1** Scatter plot and linear regression of mean relative performance levels against **a**, time, between the tenth and twenty-sixth hour of sustained wakefulness ( $F_{1,24}=132.9$ ,  $P<0.05$ ,  $R^2=0.92$ ); and **b**, blood alcohol concentrations up to 0.13%, ( $F_{1,24}=54.4$ ,  $P<0.05$ ,  $R^2=0.69$ ).

# Fatigue, alcohol and performance impairment

NATURE | VOL 388 | 17 JULY 1997

Dawson A, & Reid K. p.235



**Figure 1** Scatter plot and linear regression of mean relative performance levels against **a**, time, between the tenth and twenty-sixth hour of sustained wakefulness ( $F_{1,24}=132.9$ ,  $P<0.05$ ,  $R^2=0.92$ ); and **b**, blood alcohol concentrations up to 0.13%, ( $F_{1,24}=64.4$ ,  $P<0.05$ ,  $R^2=0.69$ ).

# 国・地域別の睡眠時間

時間

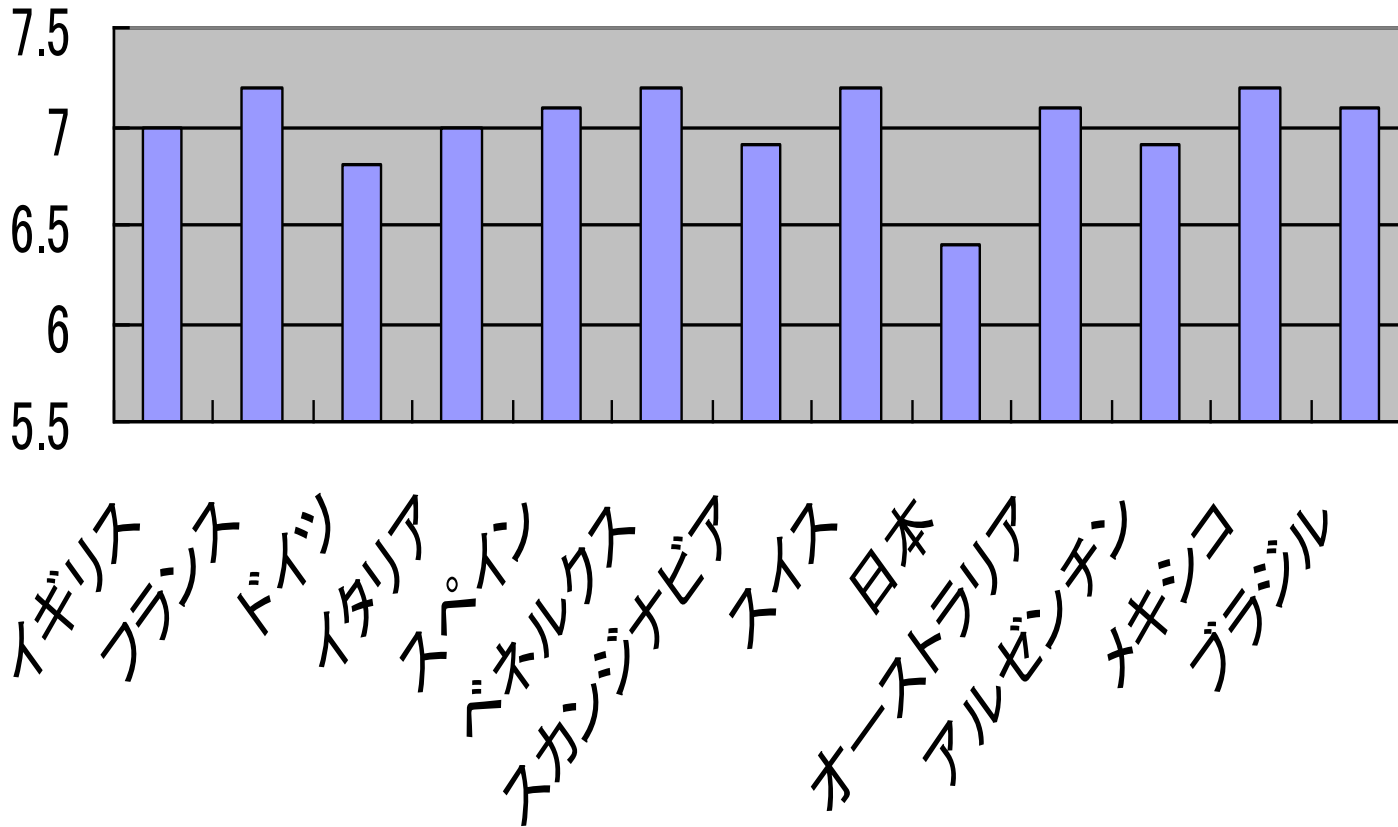
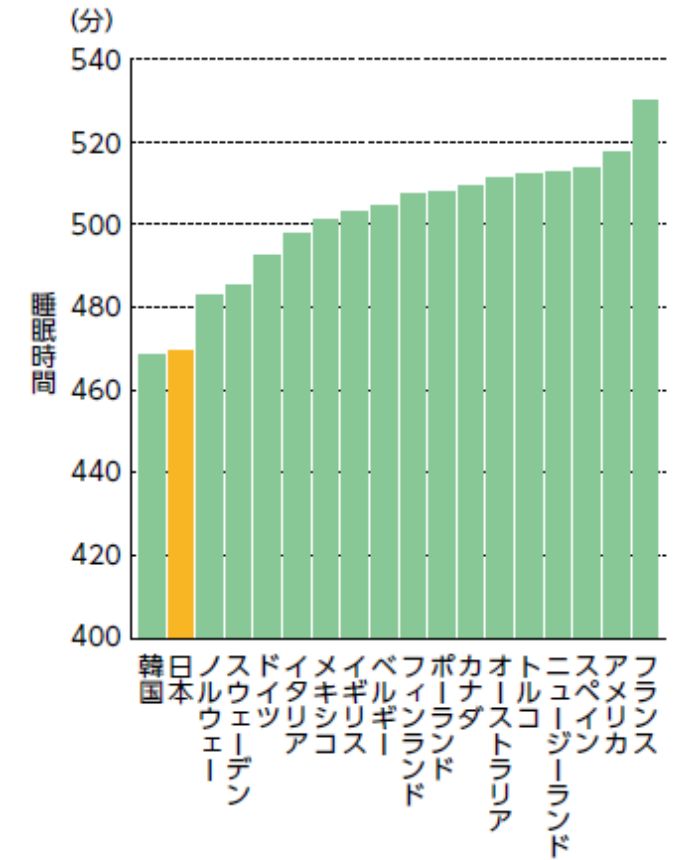


図5-2 国・地域別の睡眠時間  
(日本人 [15歳以上] の睡眠時間は2005年の調査による)



OECD報告書 [Society at a Glance 2009]

各地域500名 18-64歳 (2008年8月20日から9月1日の調査)



# 身体は自分の意志では どうにもコントロールできません。

徒競走のスタートラインに並ぶと  
心臓がドキドキするのはどうしてでしょう？

あなたが心臓に「動け」と命令したから  
心臓がドキドキしたのではありません。

ほかにどんな例がありますか？

**自律神経**が心と身体の状態を調べて、  
うまい具合に調整するからです。

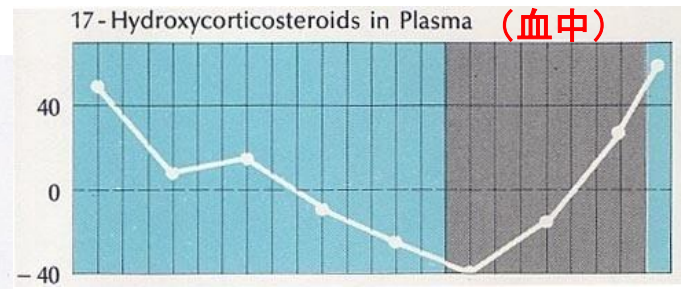
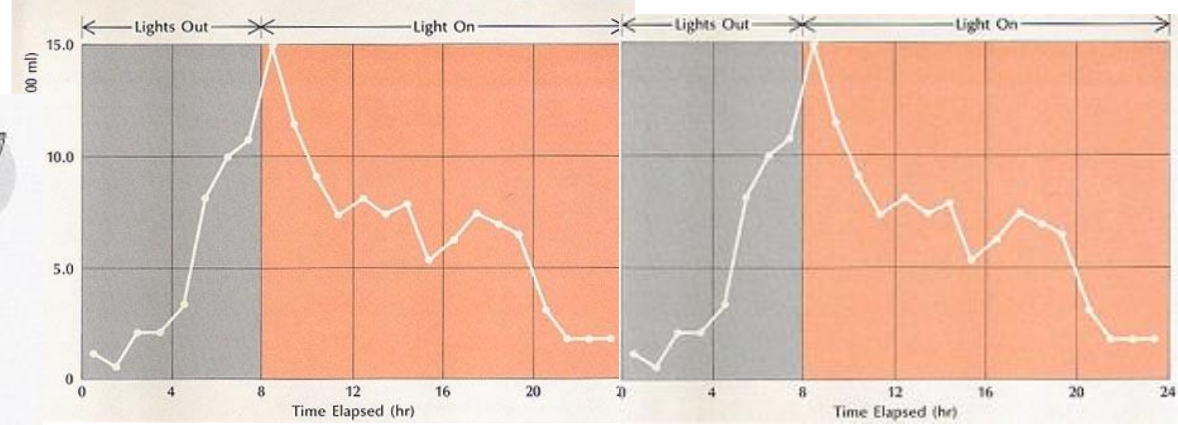
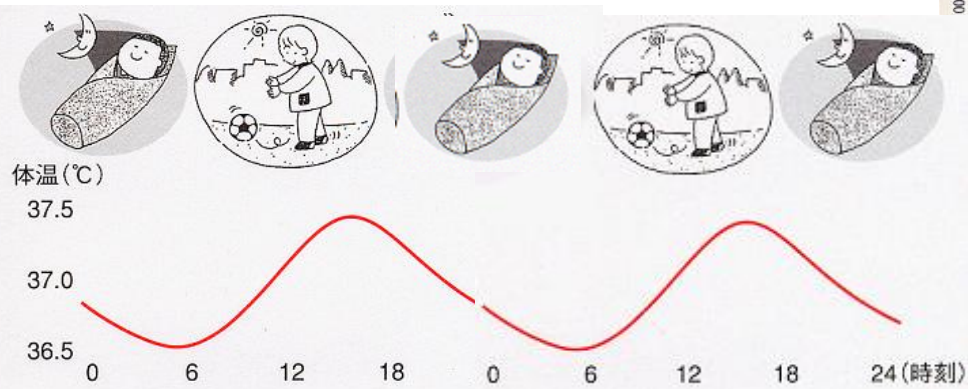
# ヒトは24時間いつでも同じに動いているロボットではない。

自律神経には  
昼間に働く交感神経と、夜に働く副交感神経とがあります。

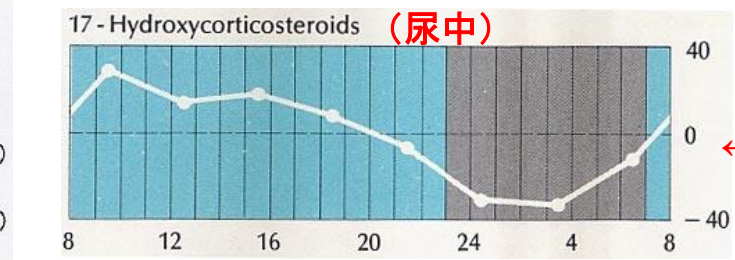
|    | 昼間働く <b>交感神経</b> | 夜働く <b>副交感神経</b> |
|----|------------------|------------------|
| 心臓 | どきどき             | ゆっくり             |
| 血液 | 脳や筋肉             | 腎臓や消化器           |
| 黒目 | 拡大               | 縮小               |

ヒトは24時間いつでも同じに動いているロボットではないのです。

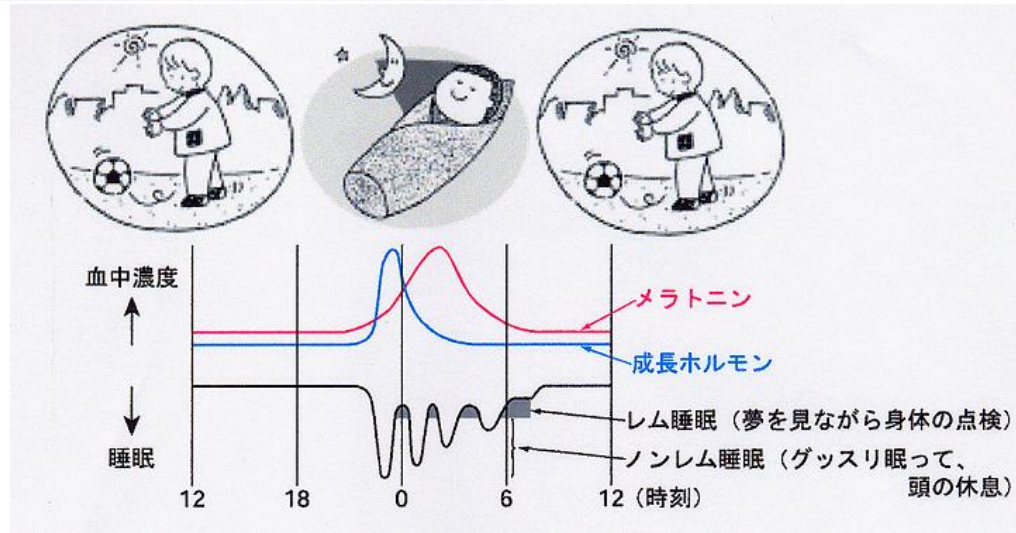
# 様々な概日リズム(睡眠・覚醒、体温、ホルモン)の相互関係



←24h平均値



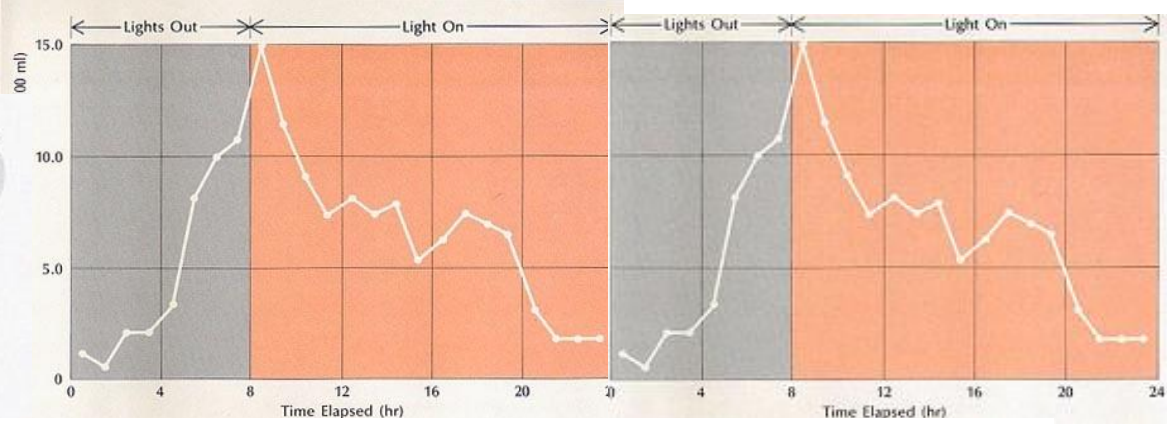

←24h平均値



朝の光で周期24.5時間の生体時計は  
毎日周期24時間にリセット

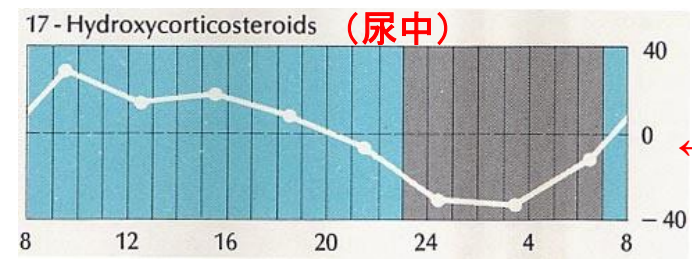
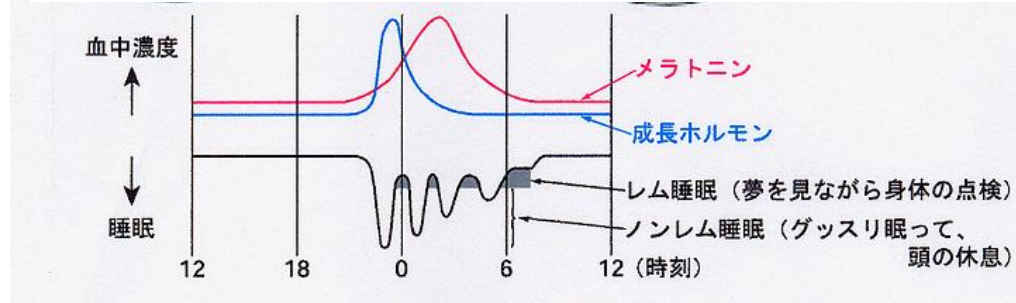
コルチコステロイドの日内変動  
↓  
朝高く、夕方には低くなるホルモン

# 様々な概日リズム(睡眠・覚醒、体温、ホルモン)の相互関係



さまざまなリズムを調節しているのが  
**生体時計** です。

均値

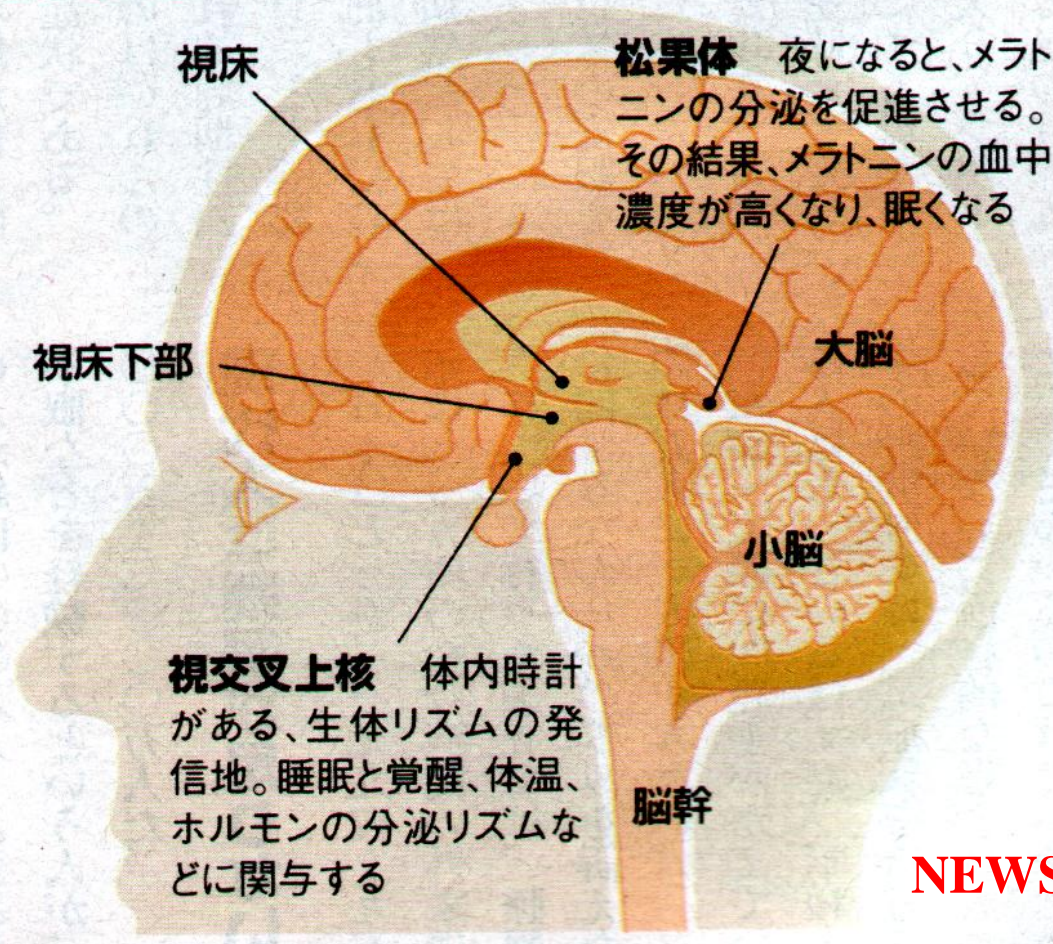


朝の光で周期24.5時間の生体時計は  
毎日周期24時間にリセット

コルチコステロイドの日内変動  
↓  
朝高く、夕方には低くなるホルモン

# 「目覚まし時計」は脳にある

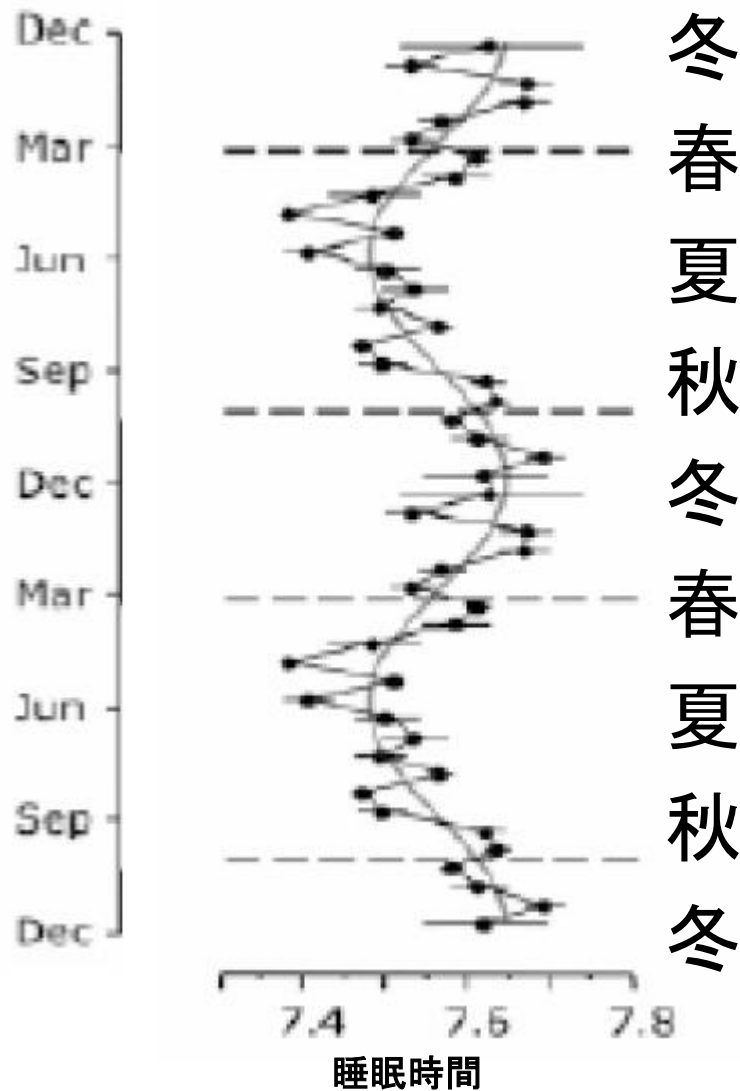
人間の生体リズムをコントロールする体内時計は、1日約 **24.5時間** のサイクルになっている。そのため脳の視交叉上核が毎朝、太陽の光を視覚で認識することによって生体リズムを1日24時間に調整している。



NEWSWEEK 1998. 9. 30

# 生体時計の性質

- 周期が24時間よりもやや長い。
- 朝の光で周期が短くなって、地球の時刻と合う。
- 夜の光には生体時計の周期を伸ばす働きがある。
- だから地球で暮らすには、朝日を浴びて、夜は暗くしておくことが大切。



**実際  
睡眠時間は  
冬に長く、夏に短い。  
冬は朝寝坊で、  
夏は早起き。**

**Current Biology 17, 1996-2000, 2007** Report

The Human Circadian Clock's  
Seasonal Adjustment Is Disrupted  
by Daylight Saving Time

Thomas Kantermann,<sup>1</sup> Myriam Juda,<sup>1</sup> Martha Merrow,<sup>2</sup>  
and Till Roenneberg<sup>1,\*</sup>

<sup>1</sup>Ludwig-Maximilian-University  
Goethestrasse 31  
D-80336 Munich  
Germany

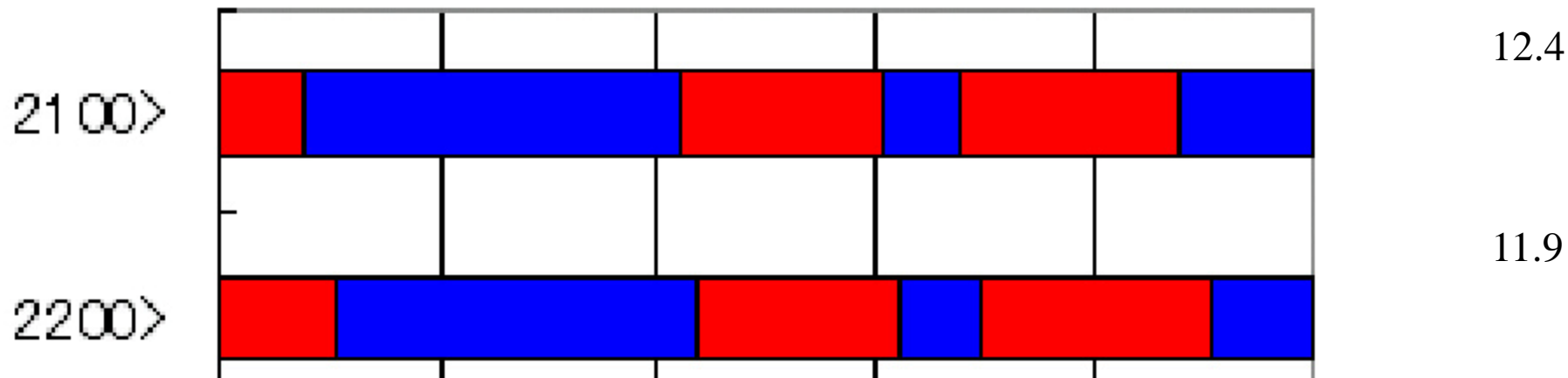
<sup>2</sup>Department of Chronobiology  
University of Groningen  
9750AA Haren  
The Netherlands

| 報告者(報告年)             | 対象             | 夜型では……  |
|----------------------|----------------|---|
| Yokomakuら<br>(2008)  | 東京近郊の4-6歳 138名 | 問題行動が高まる可能性   |
| Giannottiら<br>(2002) | イタリアの高校生6631人  | 注意力が悪く、成績が悪く、イライラしやすい。  |
| Wolfson ら (2003)     | 中学生から大学生       | 夜ふかし朝寝坊で <b>学力低下</b> 。  |
| Gauら (2004)          | 台湾の4-8年生1572人  | <b>moodiness (気難しさ、むら気、不機嫌)</b> との関連が男子で強い。                     |
| 原田 (2004)            | 高知の中学生613人     | 「 <b>落ち込む</b> 」と「 <b>イライラ</b> 」の頻度が高まる。                         |
| Caciら (2005)         | フランスの学生552人    | 度合いが高いほど <b>衝動性</b> が強い。  |
| Gainaら (2006)        | 富山の中学生638人     | 入眠困難、短睡眠時間、 <b>朝の気分の悪さ、日中の眠気</b> と関連。                           |
| Gauら (2007)          | 台湾の12-13歳1332人 | 行動上・感情面での問題点が多く、 <b>自殺企図、薬物依存</b> も多い。                          |
| Susman ら (2007)      | 米国の8-13歳111人   | 男児で <b>反社会的行動、規則違反、注意に関する問題、行為障害</b> と関連し、 <b>女兒は攻撃性</b> と関連する。 |
| 国際がん研究<br>機関 2006    |                | 発がん性との関連を示唆   |

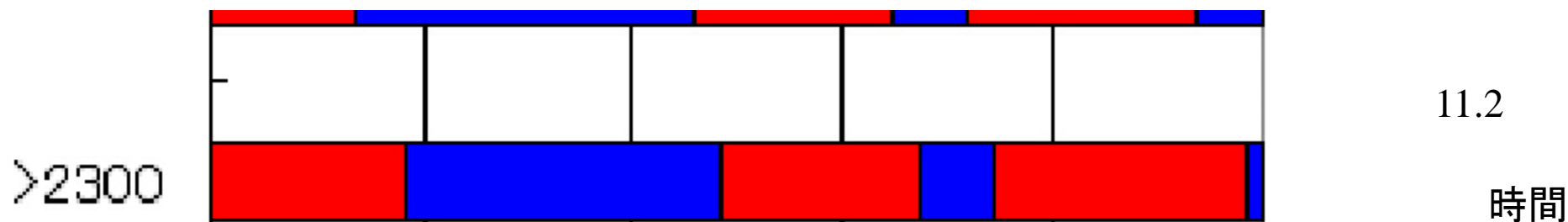


# 1歳6ヶ月児の睡眠覚醒リズム

18:00 0:00 6:00 12:00 18:00 24:00

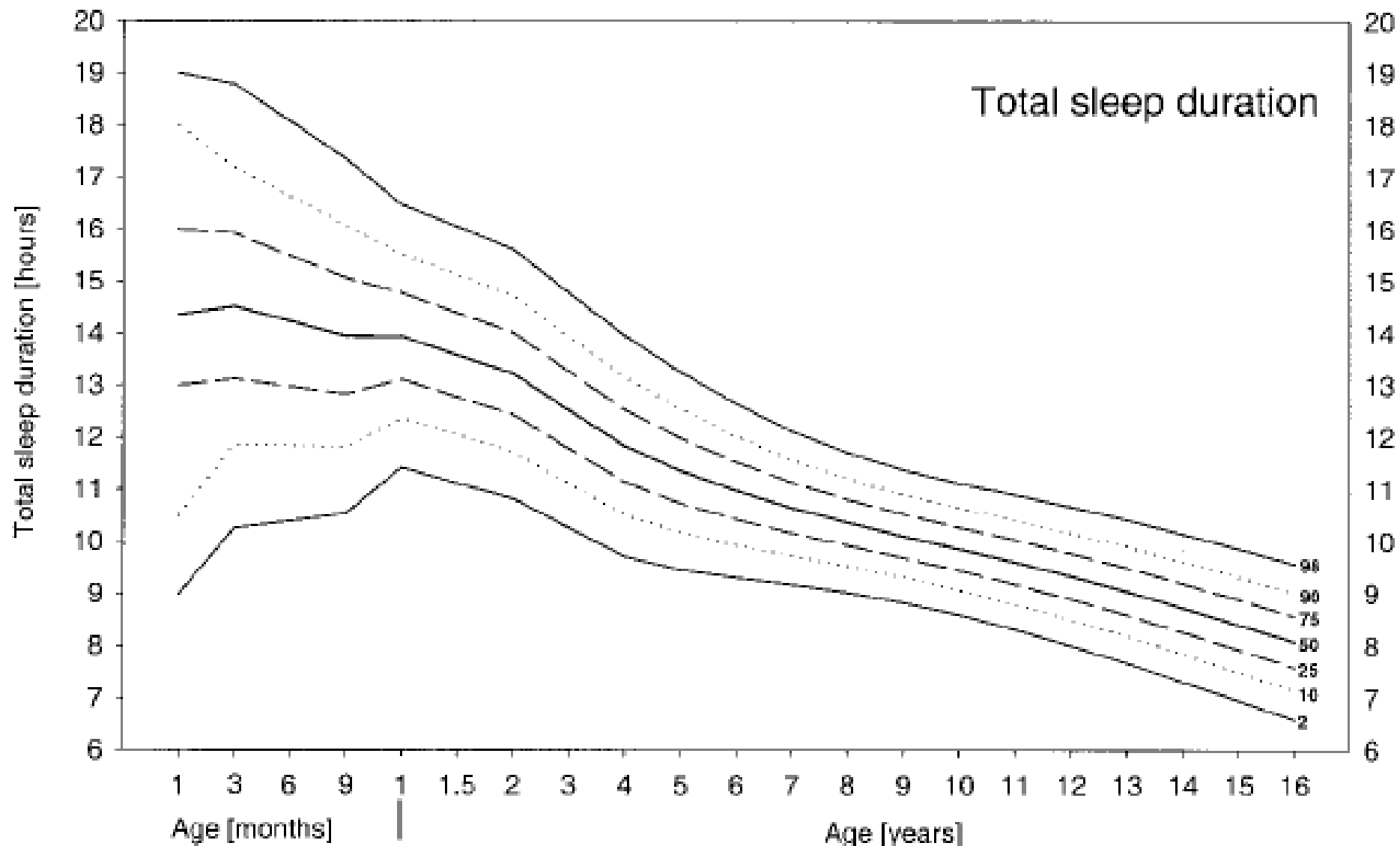


## 夜ふかしでは睡眠時間が減る



**ヒトは昼間は寝にくい昼行性の動物！夜行性じゃない！**

18:00 0:00 6:00 12:00 18:00 24:00



**Sleep Duration From Infancy to Adolescence: Reference Values and Generational Trends**

Ivo Iglowstein, Oskar G. Jenni, Luciano Molinari and Remo H. Largo  
*Pediatrics* 2003;111;302-307

## 睡眠の心身への影響

### 睡眠の研究方法の問題点 **4時間睡眠で6晩** (8, 12時間睡眠と比較)

→ 耐糖能低下 (糖尿病)、夕方のコルチゾール低下不良 (→肥満)、  
交感神経系活性上昇 (高血圧)、ワクチンの抗体産生低下 (免疫能低下)

→ **老化と同じ現象**

### Impact of sleep debt on metabolic and endocrine function

#### Summary

**Background** Chronic sleep debt is becoming increasingly common and affects millions of people in more-developed countries. Sleep debt is currently believed to have no adverse effect on health. We investigated the effect of sleep debt on metabolic and endocrine functions.

**Methods** We assessed carbohydrate metabolism, thyrotropic function, activity of the hypothalamo-pituitary-adrenal axis, and sympathovagal balance in 11 young men after time in bed had been restricted to 4 h per night for 6 nights. We compared the sleep-debt condition with measurements taken at the end of a sleep-recovery period when participants were allowed 12 h in bed per night for 6 nights.

**Findings** Glucose tolerance was lower in the sleep-debt condition than in the fully rested condition ( $p < 0.02$ ), as were thyrotropin concentrations ( $p < 0.01$ ). Evening cortisol concentrations were raised ( $p = 0.0001$ ) and activity of the sympathetic nervous system was increased in the sleep-debt condition ( $p < 0.02$ ).

**Interpretation** Sleep debt has a harmful impact on carbohydrate metabolism and endocrine function. The effects are similar to those seen in normal ageing and, therefore, sleep debt may increase the severity of age-related chronic disorders.

*Lancet* 1999 **354**: 1435–39

# アルツハイマーは睡眠不足から？...米研究チーム発表

【ワシントン＝山田哲朗】睡眠不足がアルツハイマー病を引き起こす可能性があるとの研究結果を、米ワシントン大などの研究チームが24日の米科学誌サイエンス電子版に発表した。

物忘れがひどくなるアルツハイマー病は、脳内にアミロイドベータ(A $\beta$ )という異常なたんぱく質が蓄積するのが原因と考えられている。

研究チームは、遺伝子操作でアルツハイマー病にかかりやすくしたマウスの脳内を観察。A $\beta$ が起きている時に増え、睡眠中に減ることに気づいた。さらに西野精治・スタンフォード大教授らが、起きている時間が長いマウスではA $\beta$ の蓄積が進むことを確認。不眠症の治療薬を与えるとA $\beta$ の蓄積は大幅に減った。

研究チームは「十分な睡眠を取ればアルツハイマーの発症が遅れるかもしれない。慢性的な睡眠障害のある人が、高齢になって発症しやすいかどうか調べる必要がある」としている。

(2009年9月25日 読売新聞)

Science. 2009 Sep 24. [Epub ahead of print] Amyloid- $\beta$  Dynamics Are Regulated by Orexin and the Sleep-Wake Cycle. Kang JE, Lim MM, Bateman RJ, Lee JJ, Smyth LP, Cirrito JR, Fujiki N, Nishino S, Holtzman DM.

# 毎日新聞

Arch Intern Med. 2009 Jan 12;169(1):62-7.

□ 1: [Arch Intern Med](#). 2009 Jan 12;169(1):62-7.

## Sleep habits and susceptibility to the common cold.

[Cohen S](#), [Doyle WJ](#), [Alper CM](#), [Janicki-Deverts D](#), [Turner RB](#).

Department of Psychology, Carnegie Mellon University, Pittsburgh, PA 15213, USA. scohen@cmu.edu

BACKGROUND: Sleep quality is thought to be an important predictor of immunity and, in turn, susceptibility to the common cold. This article examines whether sleep duration and efficiency in the weeks preceding viral exposure are associated with cold susceptibility. METHODS: A total of 153 healthy men and women (age range, 21-55 years)

volunteered to participate in the study. For 14 consecutive days, they reported their sleep duration and sleep efficiency (percentage of time in bed actually asleep) for the previous night and whether they felt rested. Average scores for each sleep variable were calculated over the 14-day baseline. Subsequently, participants were quarantined, administered nasal drops containing a rhinovirus, and monitored for the development of a clinical cold (infection in the presence of objective signs of illness) on the day before and for 5 days after exposure. RESULTS: There was a graded association with average sleep duration: participants with less than 7 hours of sleep were 2.94 times (95% confidence interval [CI], 1.18-7.30) more likely to develop a cold than those with 8 hours or more of sleep. The association with sleep efficiency was also graded: participants with less than 92% efficiency were 5.50 times (95% CI, 2.08-14.48) more likely to develop a cold than those with 98% or more efficiency. These relationships could not be explained by differences in prechallenge virus-specific antibody titers, demographics, season of the year, body mass, socioeconomic status, psychological variables, or health practices. The percentage of days feeling rested was not associated with colds. CONCLUSION: Poorer sleep efficiency and shorter sleep duration in the weeks preceding exposure to a rhinovirus were associated with lower resistance to illness.

### 睡眠不足で風邪ひきやすくなる

睡眠不足だったり、眠りの質が悪いほど風邪をひきやすいことが米カーネギーメロン大などの研究チームが実施した調査で分かり、今月の米医師会誌（JAMA）に掲載した。予防には日ごろから、十分な睡眠が必要と言われるが、それを裏付けたことになる。

調査は00～04年、公募に応じた健康な男女153人（21～55歳）を対象に実施した。睡眠時間のほかに、熟睡度を測るためにベッドで寝た時間を、2週間にわた

7時間未満…8時間以上の2.9倍

うたた寝「あり」…「ほとんどなし」の5.5倍

たって調べた。その後、風邪の原因ウイルスを含んだ点鼻薬を投与し、約1カ月後の症状や血液検査による感染状況を調べた。

その結果、睡眠が7時間

### 免疫力に影響？

かがわせた。研究チームは「風

未済の人では8時間以上の人に比べて風邪をひいた人の割合は2・9倍も高いことが分かった。また、ベッドで寝ている時間の割合が92%未満の人では大半をへる。

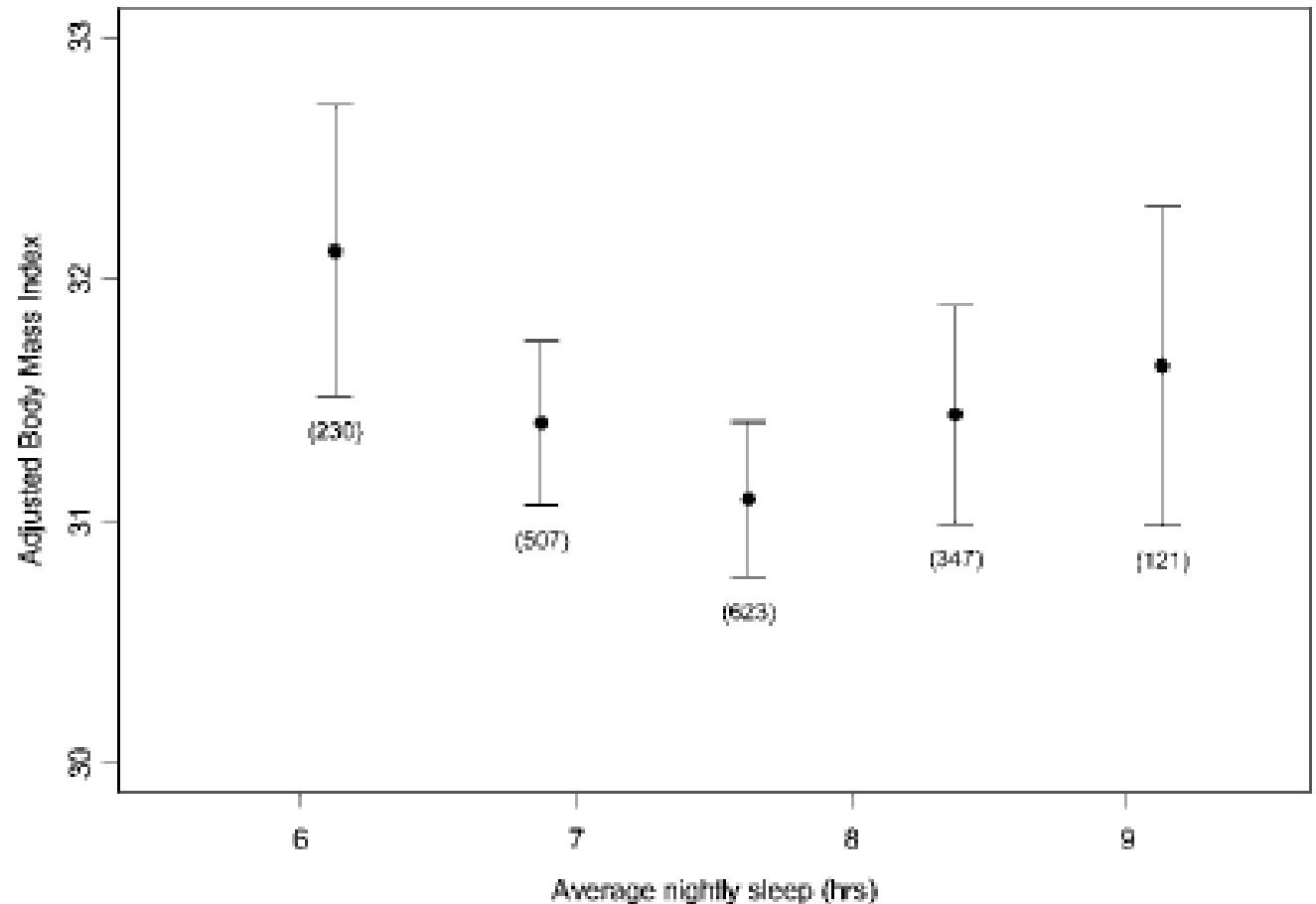
ッドで就寝している人比べて5・5倍も多かった。体重や社会的地位などの因果関係は認められなかった。風邪をひきやすい状況になっても、十分に質の高い睡眠を取っていれば発症しにくいことをう

# 寝ないと 太る

Taheri S, Lin L, Austin D,  
Young T, Mignot E.

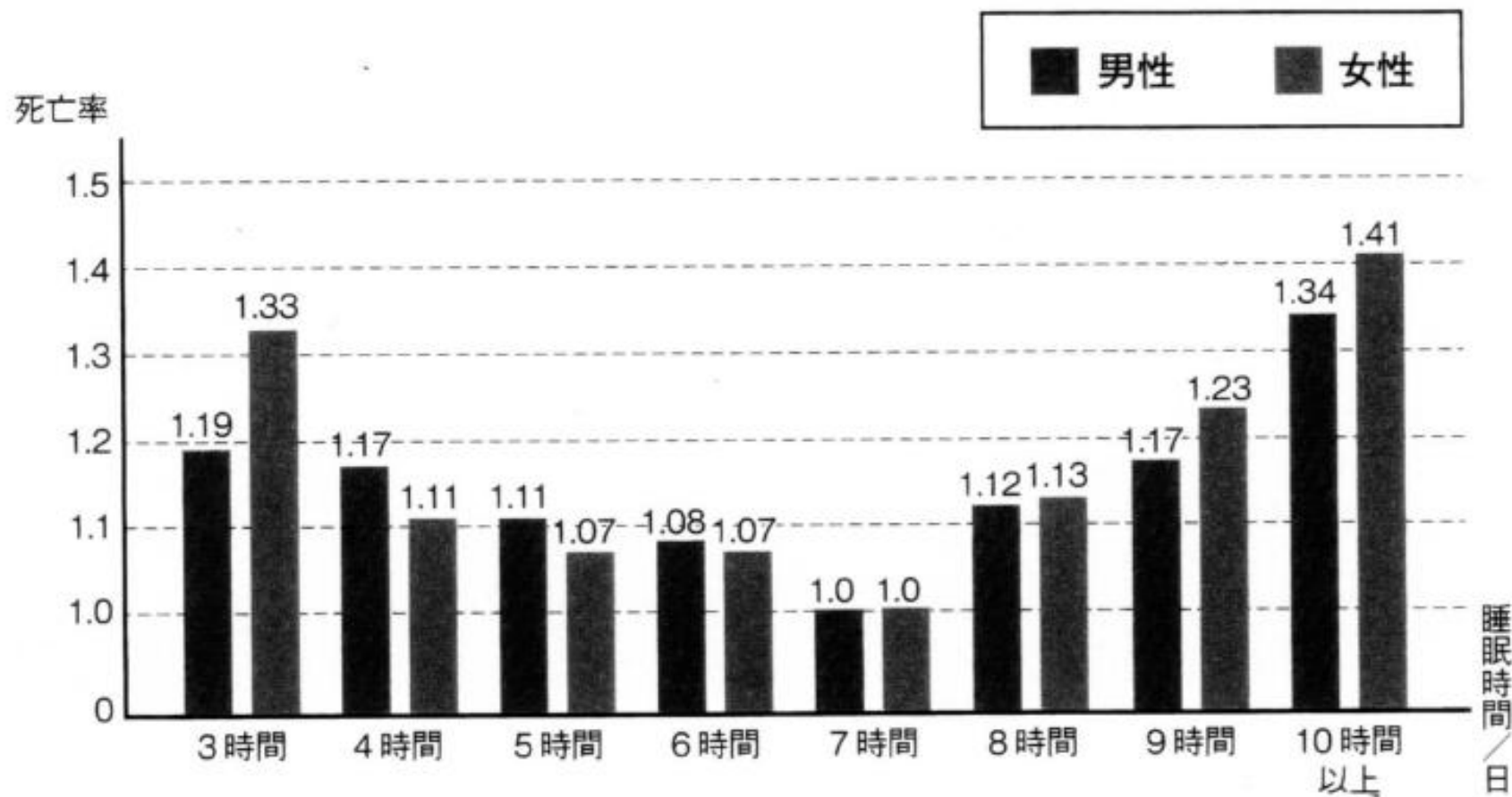
Short sleep duration is associated with reduced leptin, elevated ghrelin, and increased body mass index.

PLoS Med. 2004  
Dec;1(3):e62.



**Figure 2.** The Relationship between BMI and Average Nightly Sleep  
Mean BMI and standard errors for 45-min intervals of average nightly sleep after adjustment for age and sex. Average nightly sleep values predicting lowest mean BMI are represented by the central group. Average nightly sleep values outside the lowest and highest intervals are included in those categories. Number of visits is indicated below the standard error bars. Standard errors are adjusted for within-subject correlation.

■図1 睡眠時間と死亡率の関係



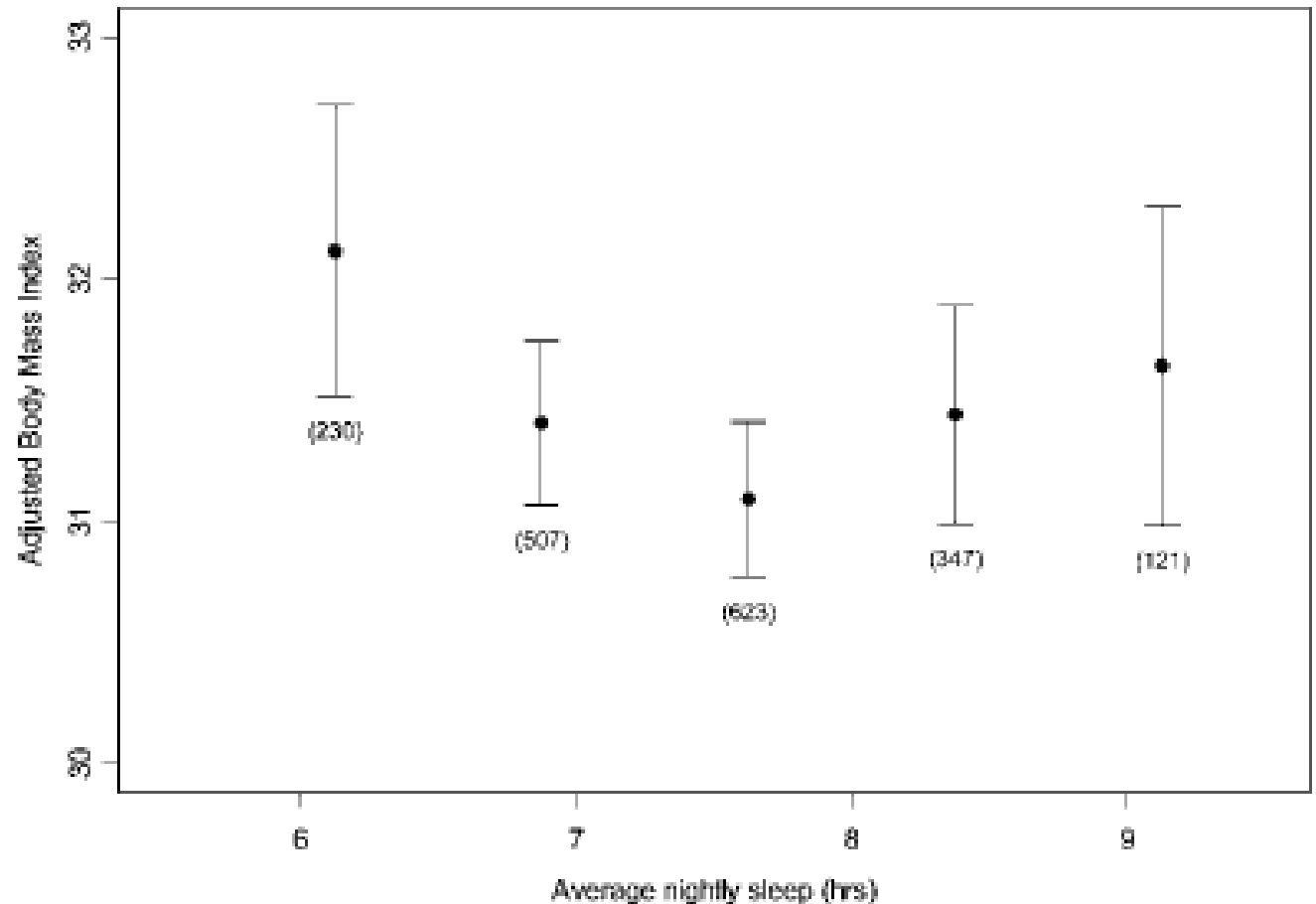
米国で男性48万841人、女性63万6095人を6年間前向きに追跡。  
7時間を1とした場合の各時間のハザード比（死亡の相対リスク）

# 寝ないと 太る

Taheri S, Lin L, Austin D,  
Young T, Mignot E.

Short sleep duration is associated with reduced leptin, elevated ghrelin, and increased body mass index.

PLoS Med. 2004  
Dec;1(3):e62.





**Figure 2.** The Relationship between BMI and Average Nightly Sleep  
Mean BMI and standard errors for 45-min intervals of average nightly sleep after adjustment for age and sex. Average nightly sleep values predicting lowest mean BMI are represented by the central group. Average nightly sleep values outside the lowest and highest intervals are included in those categories. Number of visits is indicated below the standard error bars. Standard errors are adjusted for within-subject correlation.



- 人間ならば誰にでも、現実のすべてが見えるわけではない。多くの人は、見たいと思う現実しかみていない。

## ユリウス・カエサル

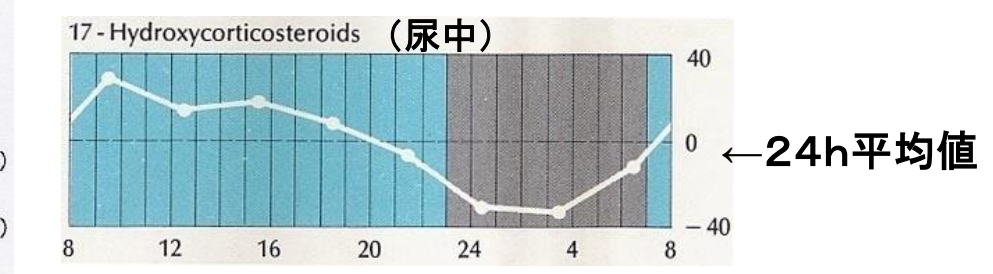
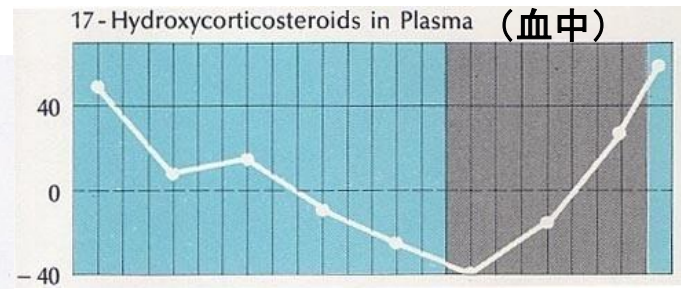
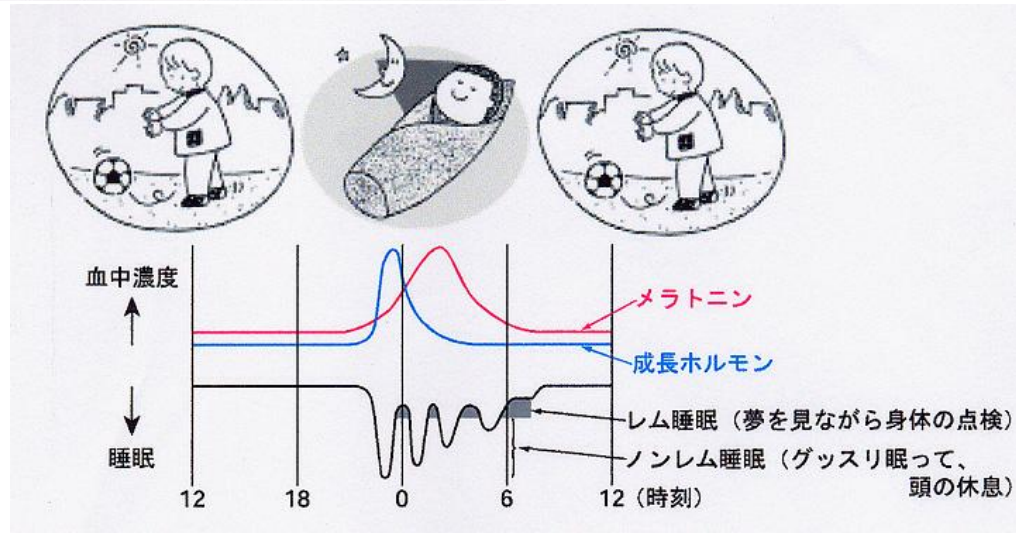
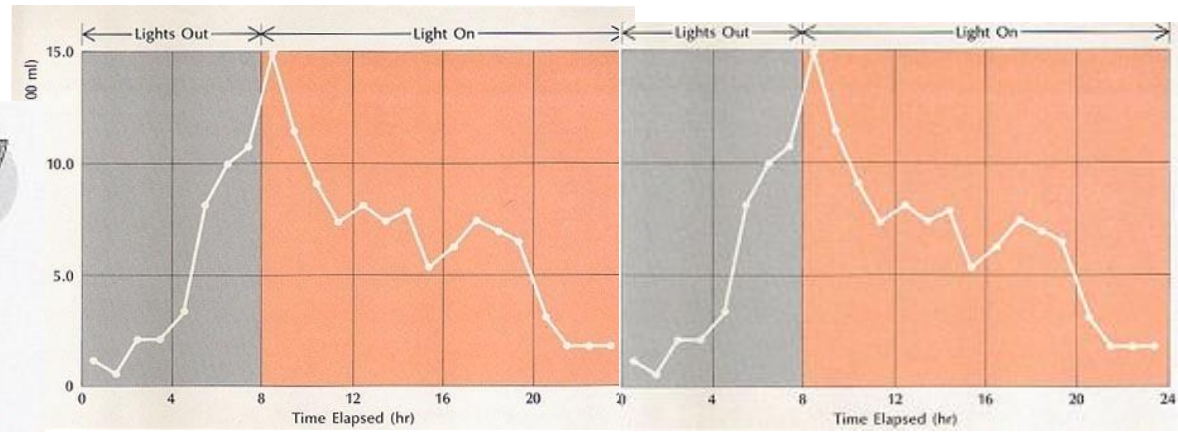
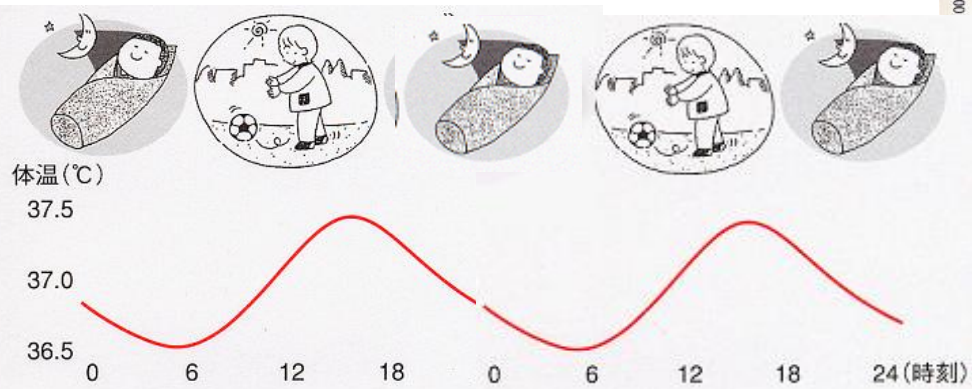


[Tomoda A](#), [Navalta CP](#), [Polcari A](#), [Sadato N](#), [Teicher MH](#). Childhood sexual abuse is associated with reduced gray matter volume in visual cortex of young women. *Biol Psychiatry*. 2009 Oct 1;66(7):642-8.

# メラトニン

- **酸素の毒性から細胞を守り、眠気をもたらすホルモン**

# 様々な概日リズム(睡眠・覚醒、体温、ホルモン)の相互関係



## コルチコステロイドの日内変動

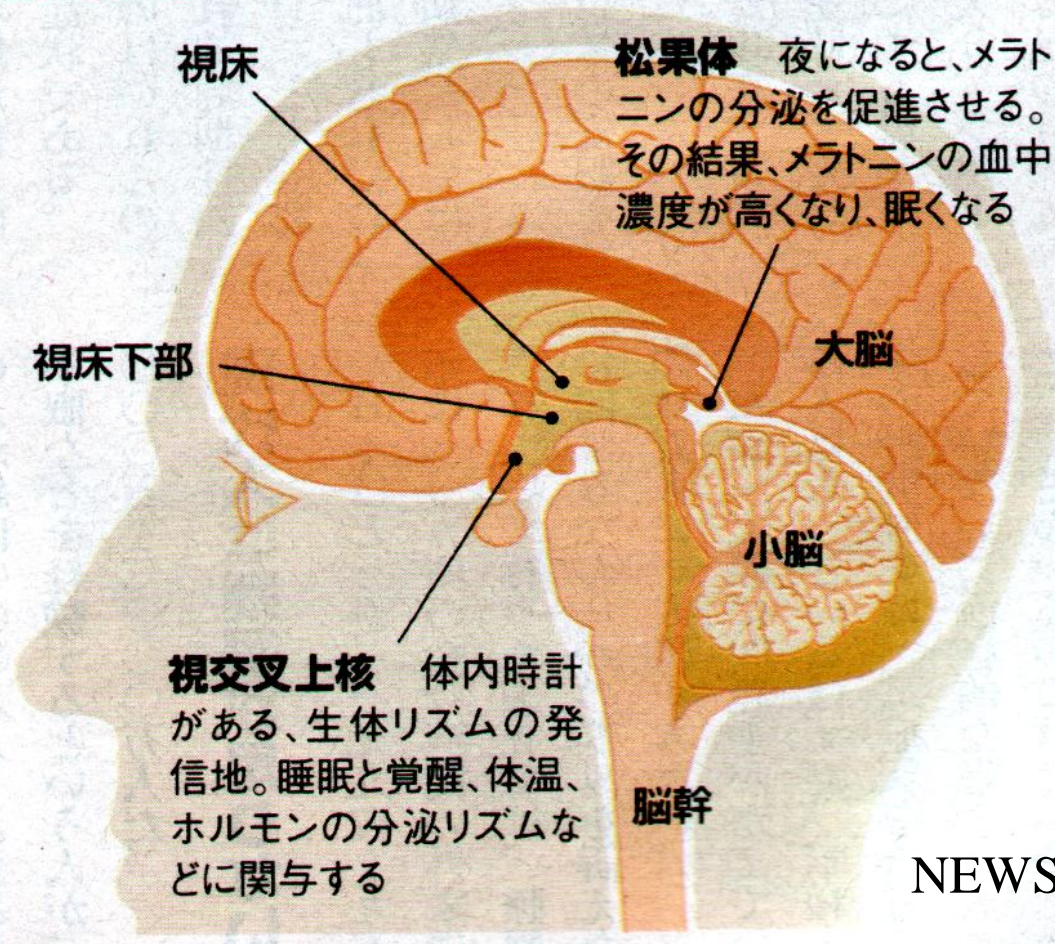
↓

朝高く、夕方には低くなるホルモン

朝の光で周期24.5時間の生体時計は  
毎日周期24時間にリセット

# 「目覚まし時計」は脳にある

人間の生体リズムをコントロールする体内時計は、1日約24.5時間のサイクルになっている。そのため脳の視交叉上核が毎朝、太陽の光を視覚で認識することによって生体リズムを1日24時間に調整している。



NEWSWEEK 1998. 9. 30

# メラトニン の働き

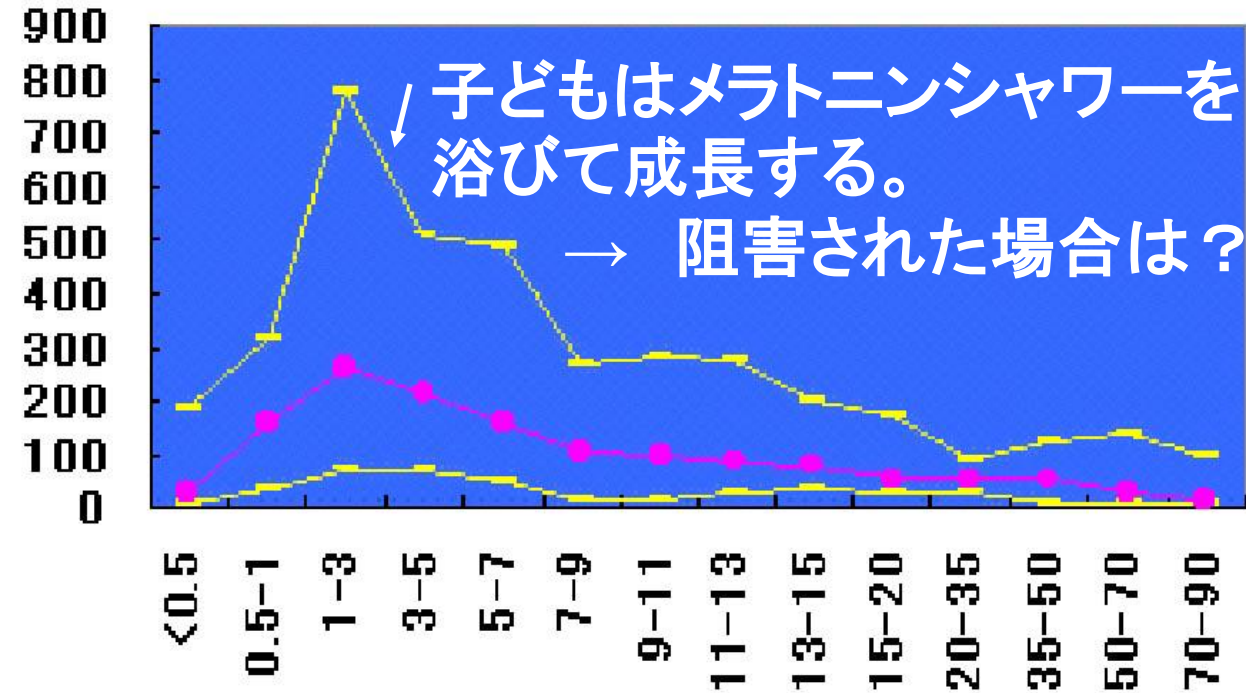
抗酸化作用(老化防止、  
抗ガン作用)

リズム調整作用(鎮  
静・催眠)

性的な成熟の抑制

メラトニン  
分泌は光で  
抑えられる。

## pg/ml メラトニンの夜間の血中濃度の年齢による変化



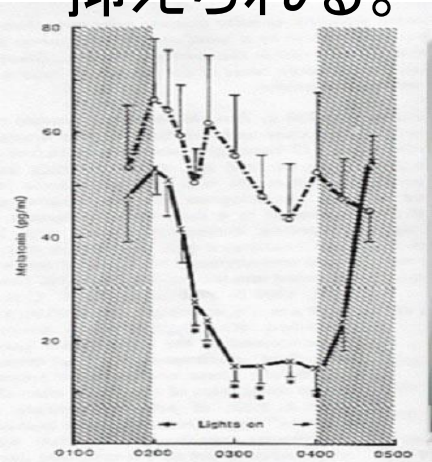
Waldhauser ら1988

年齢(歳)

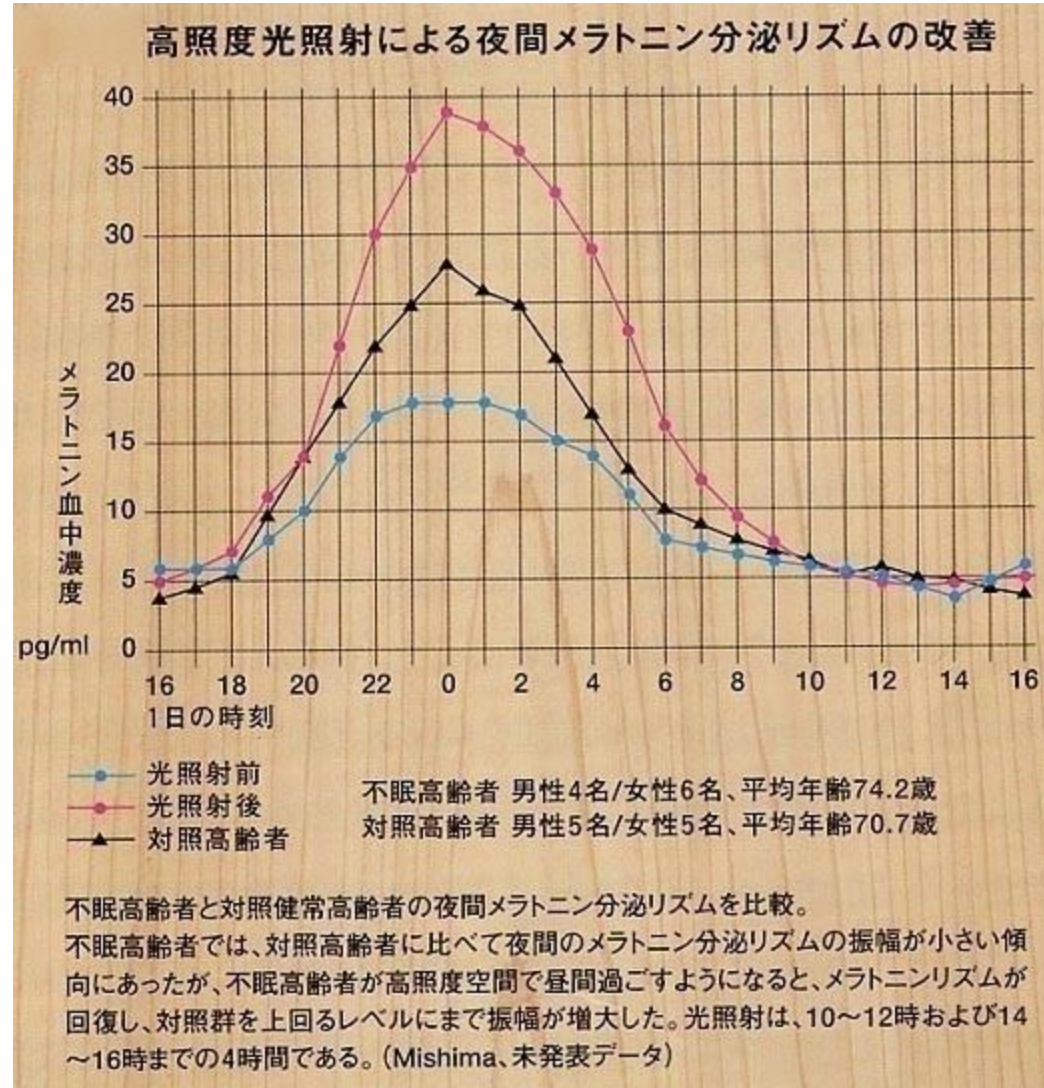
Late nocturnal sleep onset impairs a melatonin shower in young children 夜ふかしでメラトニン分泌低下

Jun Kohyama  
Department of Pediatrics, Tokyo Medical and Dental University, JAPAN.

Key words: melatonin; late sleeper; sleep deprivation; antioxidant; melatonin shower



# メラトニン分泌は昼間の 受光量が増すと増える。



# セロトニン

- **こころを穏やかにする神経伝達物質**

# 運動と関係する神経系 → セロトニン系

## セロトニン系:

脳内の神経活動の  
微妙なバランスの維持

## セロトニン系の活性化

(歩行、咀嚼、呼吸

= リズミカルな筋肉活動)

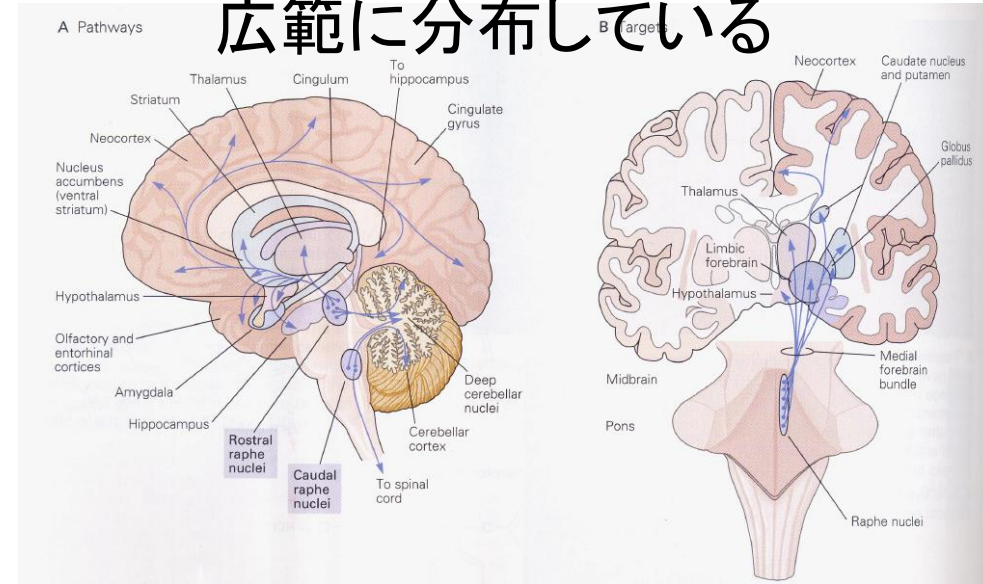
→ 行動中の脳活動の安定化に寄与

→ 運動すると「気分がいい」

→ 障害で精神的な不安定

(強迫神経症、不安障害、気分障害)

## セロトニン系は脳内に 広範に分布している



## セロトニン神経系の活動は stateにより変化する





# セロトニンの活性を高めるのは？

## リズムカルな筋肉運動

## そして朝の光

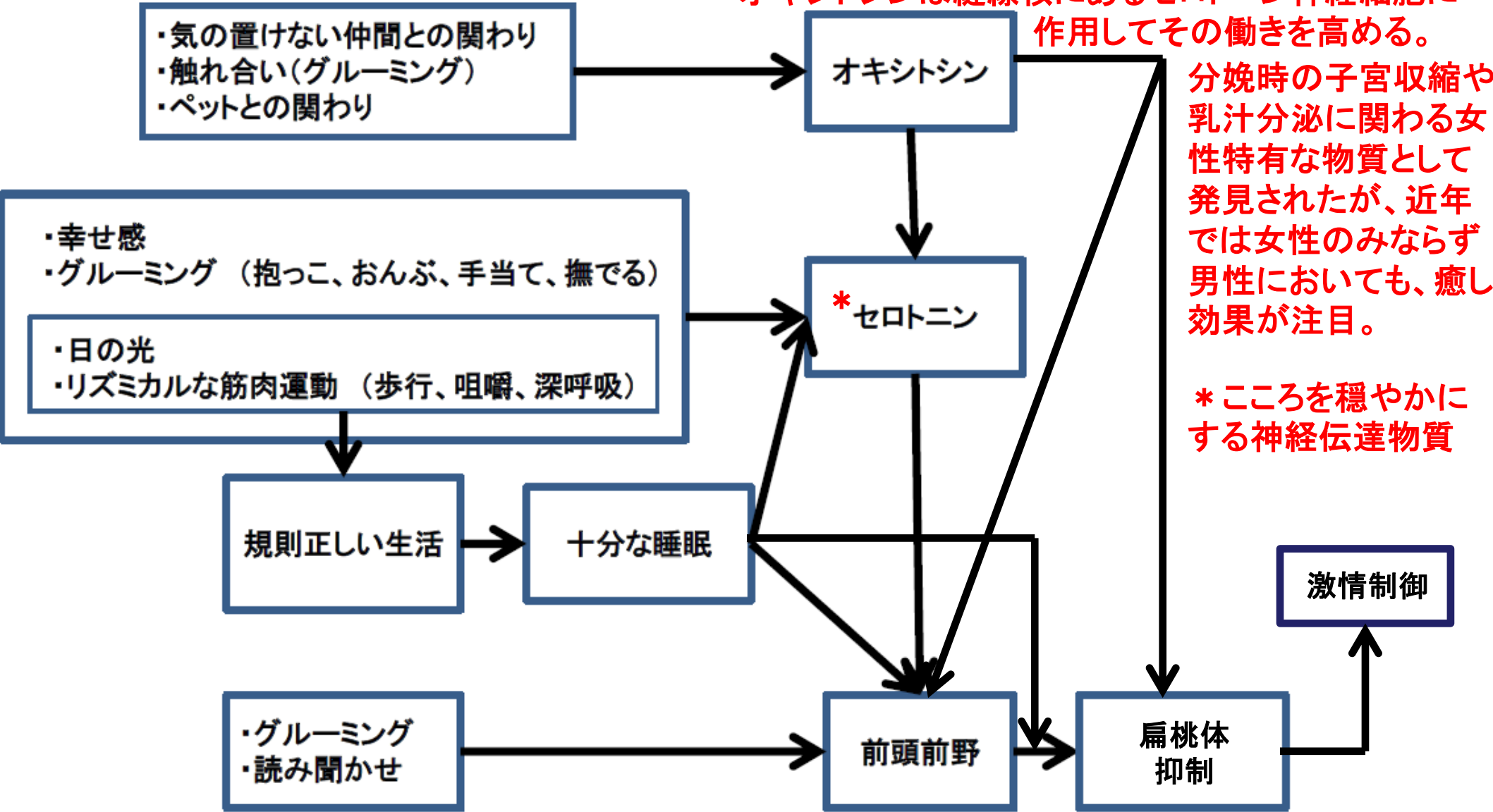


# セロトニン、オキシトシン、前頭前野と規則的な生活、睡眠、感情との関連

オキシトシンは縫線核にあるセロトニン神経細胞に作用してその働きを高める。

分娩時の子宮収縮や乳汁分泌に関わる女性特有な物質として発見されたが、近年では女性のみならず男性においても、癒し効果が注目。

\* 心を穏やかにする神経伝達物質



# 早起き早寝(朝の光、昼の活動、夜の闇) とふれあいが必要なわけ

|   | 朝の光                     | 昼間の活動                          | 夜の闇                    | グルーミング |
|---|-------------------------|--------------------------------|------------------------|--------|
| 大多数のヒトで<br>周期が24時間<br>よりも長い <b>生体<br/>時計</b>          | 生体時計の周期短縮<br>し、地球時間に同調。 |                                | 闇がないと<br>生体時計周期<br>が延長 |        |
| こころを穏やか<br>にする神経伝達<br>物質—<br><b>セロトニン</b>             | ↑                       | リズムカルな筋肉運動<br>(歩行、咀嚼、呼吸)で<br>↑ |                        | ↑      |
| 酸素の毒性から<br>細胞を守り、眠<br>気をもたらすホ<br>ルモン—<br><b>メラトニン</b> |                         | 昼間の光で<br>↑                     | ↑                      |        |
| 癒しのホルモン<br><b>オキシトシン</b>                              |                         |                                |                        | ↑      |

# 夜中の光で...体内時計バラバラ 理研チームが発見

## 機能停止で不眠症も

真夜中に光を浴びると眠れなくなるのは、細胞に組み込まれている体内時計が光の刺激でバラバラになり、機能停止に陥るのが原因であることを理化学研究所などの研究チームが突き止めた。この成果は、米科学誌「ネイチャー・セル・バイオロジー」(電子版)に22日掲載される。

体内時計は人間などの動物に生まれつき備わっている。体を作る細胞はいろいろな「時計遺伝子」を備えていて、心拍や体温などを約24時間周期で調節する。バランスが崩れると、不眠症になることもある。

理研の上田泰己チームリーダーらは、マウスの皮膚細胞を〈1〉網膜のように光を感じる〈2〉朝の活動モードに切り替える時計遺伝子が働くと、細胞自身が発光する——ように改造。そのうえで、改造細胞群に様々なタイミングで光を当てた。

正常なら細胞群は朝方光り、夜は消えるはずだが、真夜中に光を当てると、朝の発光が少なくなり、体内時計の働きが弱まった。**真夜中に光を3時間続けて当てると、体内時計の機能の一部が停止し、個々の細胞がバラバラに光るようになった。**

**時計遺伝子** 1997年に哺乳(ほにゅう)類で初めて発見されて以来、約10種類が確認されている。夜行性のマウスと人間では、遺伝子の働く時間が逆転している。遺伝子により体内時計が1周する時間は、マウスが約24時間、ショウジョウバエは23時間半など、種によって違う。

(2007年10月22日 読売新聞)

Yasuniwa Y, Izumi H, Wang K-Y, Shimajiri S, Sasaguri Y, et al. (2010) Circadian Disruption Accelerates Tumor Growth and Angio/Stromagenesis through a Wnt Signaling Pathway. PLoS ONE 5(12): e15330.

HeLa 細胞 \* をマウスに移植。LD環境とLL環境で飼育、LL環境飼育マウスで腫瘍が増大。

\* ヒト子宮頸癌由来の細胞。増殖能は高く、他の癌細胞と比較してもなお異常に急激な増殖を示し、がん細胞としての性質を持つ。



L/D

L/L

概日リズム環境の変化が悪性腫瘍増大を招いた、と解釈

概日リズムと腫瘍増殖の関連を示したのみならず、人工光の悪影響をも示唆した。

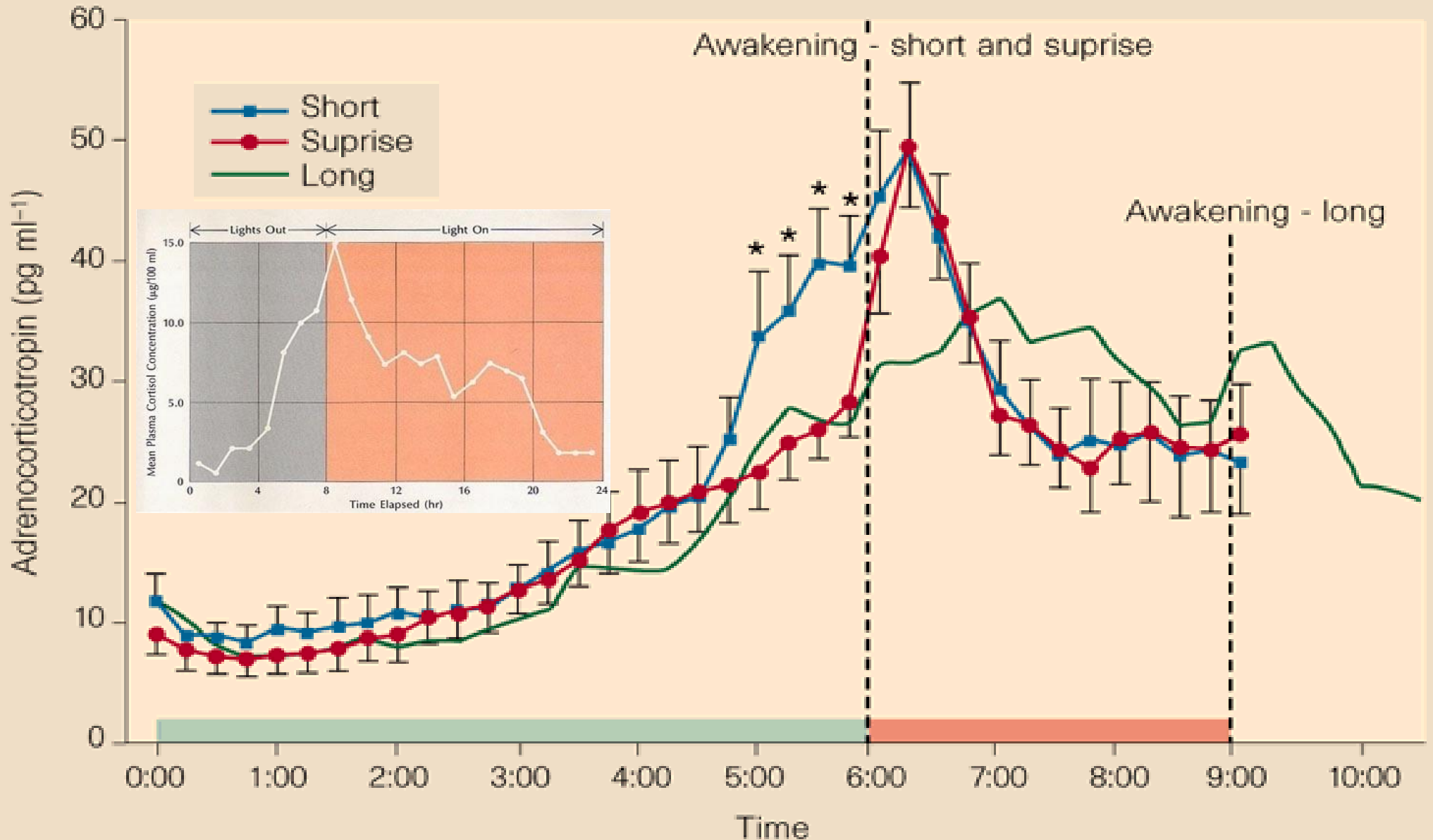
# では対策は？

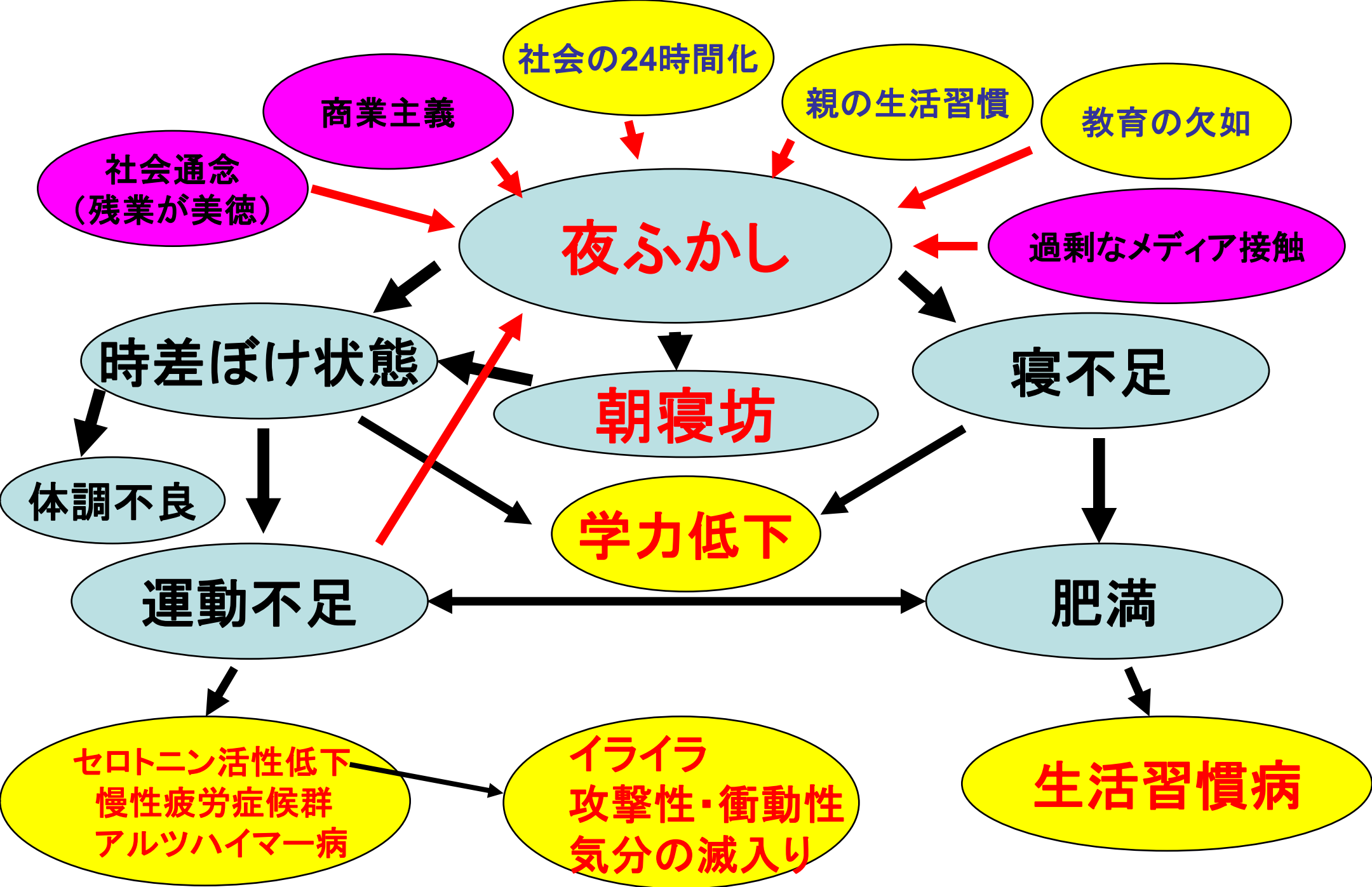
## • スリープヘルス

### 基本は4+α

- 朝の光を浴びること
  - 昼間に活動すること
  - 夜は暗いところで休むこと
  - 規則的な食事をとること
  - 眠気を阻害する嗜好品(カフェイン、アルコール、ニコチン)、過剰なメディア接触を避けること
- 「眠れません」  
「では睡眠薬を」  
から「では1日の  
様子を伺わせて  
ください。」に。*

# コルチコステロイド分泌を促すACTHは、朝起きたい時間の前から分泌が始まる。





社会の24時間化

商業主義

親の生活習慣

教育の欠如

社会通念  
(残業が美德)

夜ふかし

過剰なメディア接触

時差ぼけ状態

朝寝坊

寝不足

体調不良

学力低下

運動不足

肥満

セロトニン活性低下  
慢性疲労症候群  
アルツハイマー病

イライラ  
攻撃性・衝動性  
気分の減入り

生活習慣病

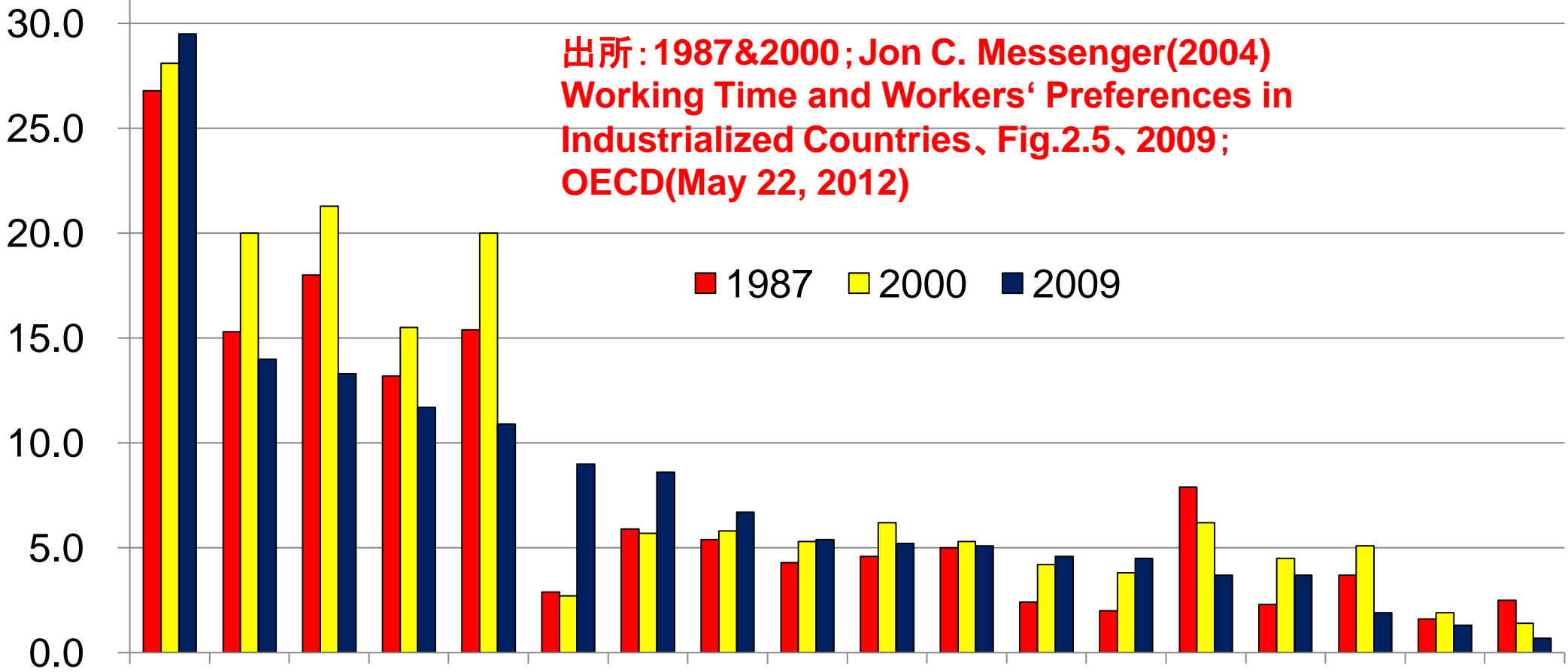


# 週に50時間以上労働している就業者の比率(%)

出所: 1987&2000; Jon C. Messenger(2004)  
Working Time and Workers' Preferences in  
Industrialized Countries, Fig.2.5, 2009;  
OECD(May 22, 2012)

■ 1987 ■ 2000 ■ 2009

日本  
オーストラリア  
ニュージーランド  
イギリス  
アメリカ  
オーストリア  
フランス  
スペイン  
ポルトガル  
ギリシャ  
ドイツ  
イタリア  
ベルギー  
アイルランド  
フィンランド  
デンマーク  
スウェーデン  
オランダ



# 国・地域別の睡眠時間

時間

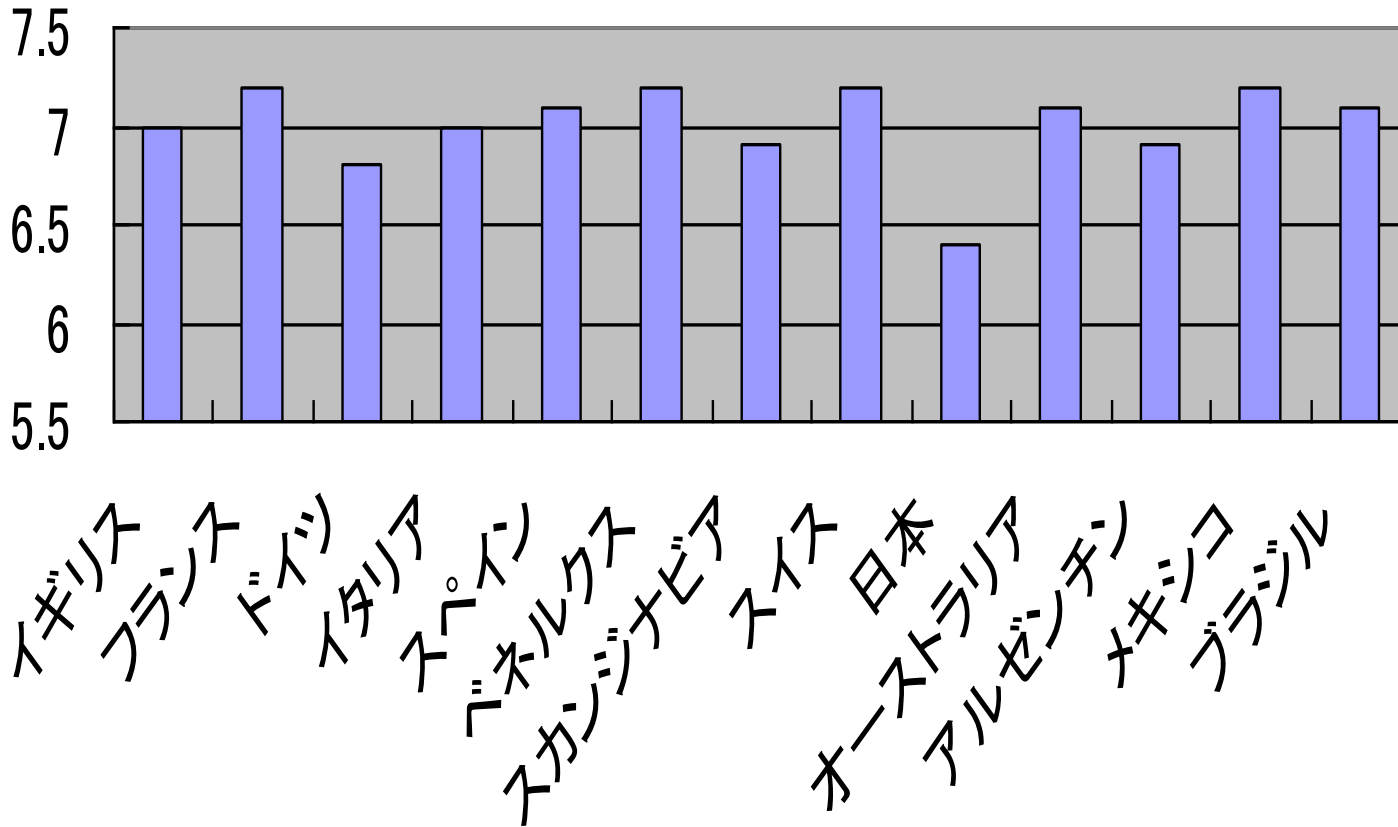
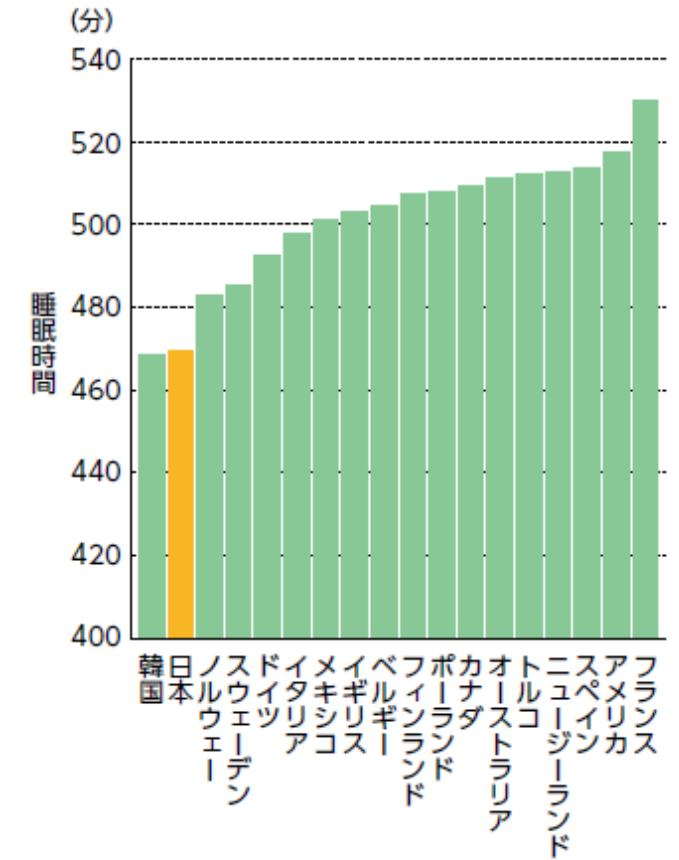


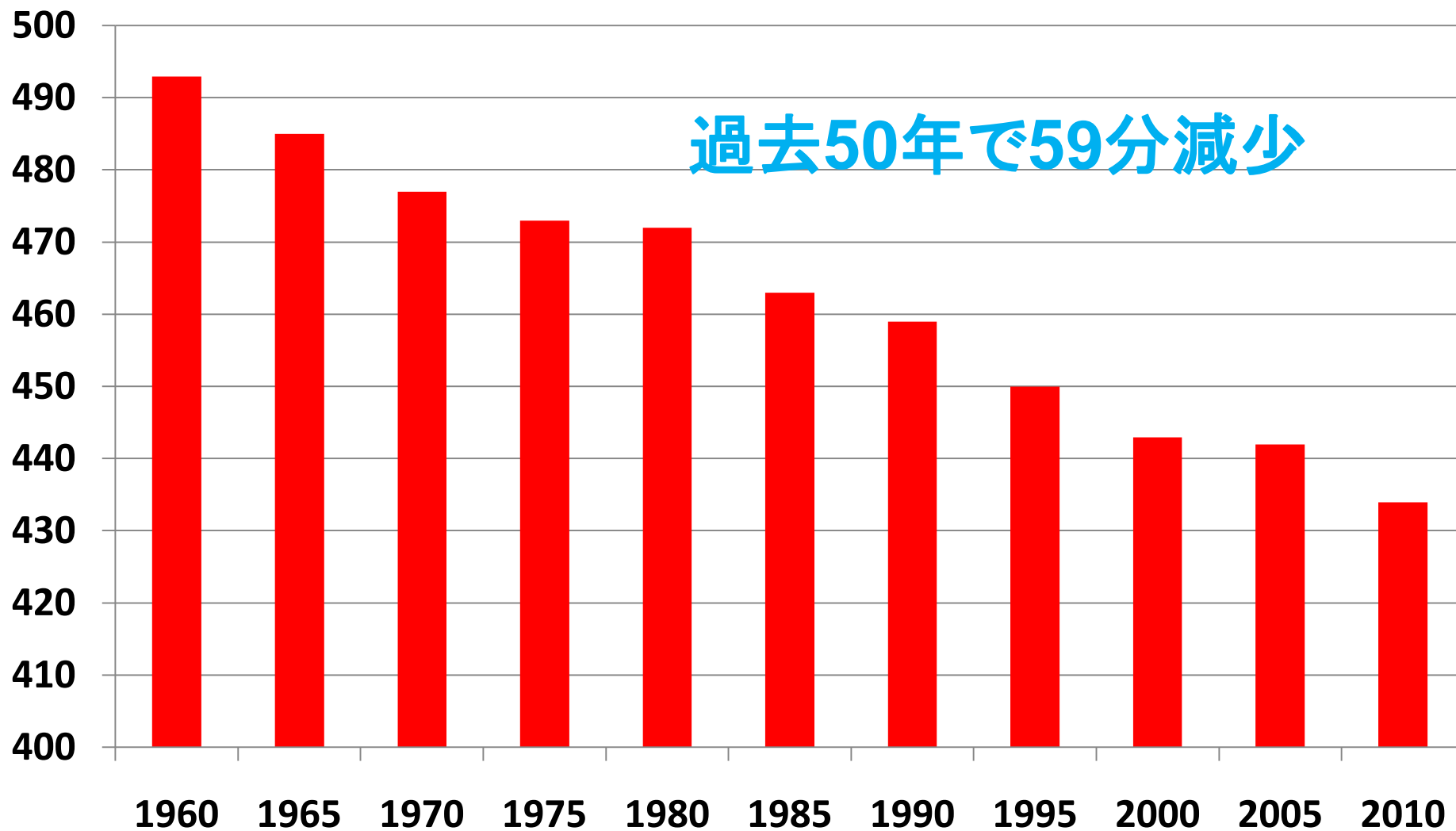
図5-2 国・地域別の睡眠時間  
(日本人 [15歳以上] の睡眠時間は2005年の調査による)



OECD報告書 [Society at a Glance 2009]

各地域500名 18-64歳 (2008年8月20日から9月1日の調査)

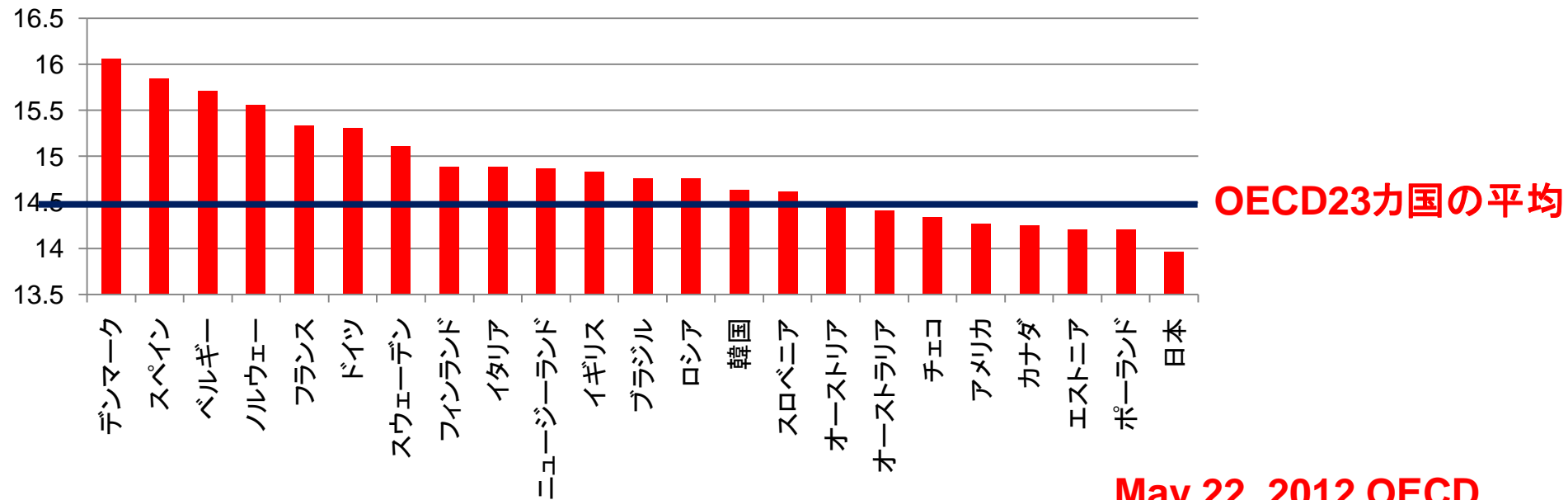
# 日本人(10歳以上)の 平日の睡眠時間(分)の推移(NHK調べ)



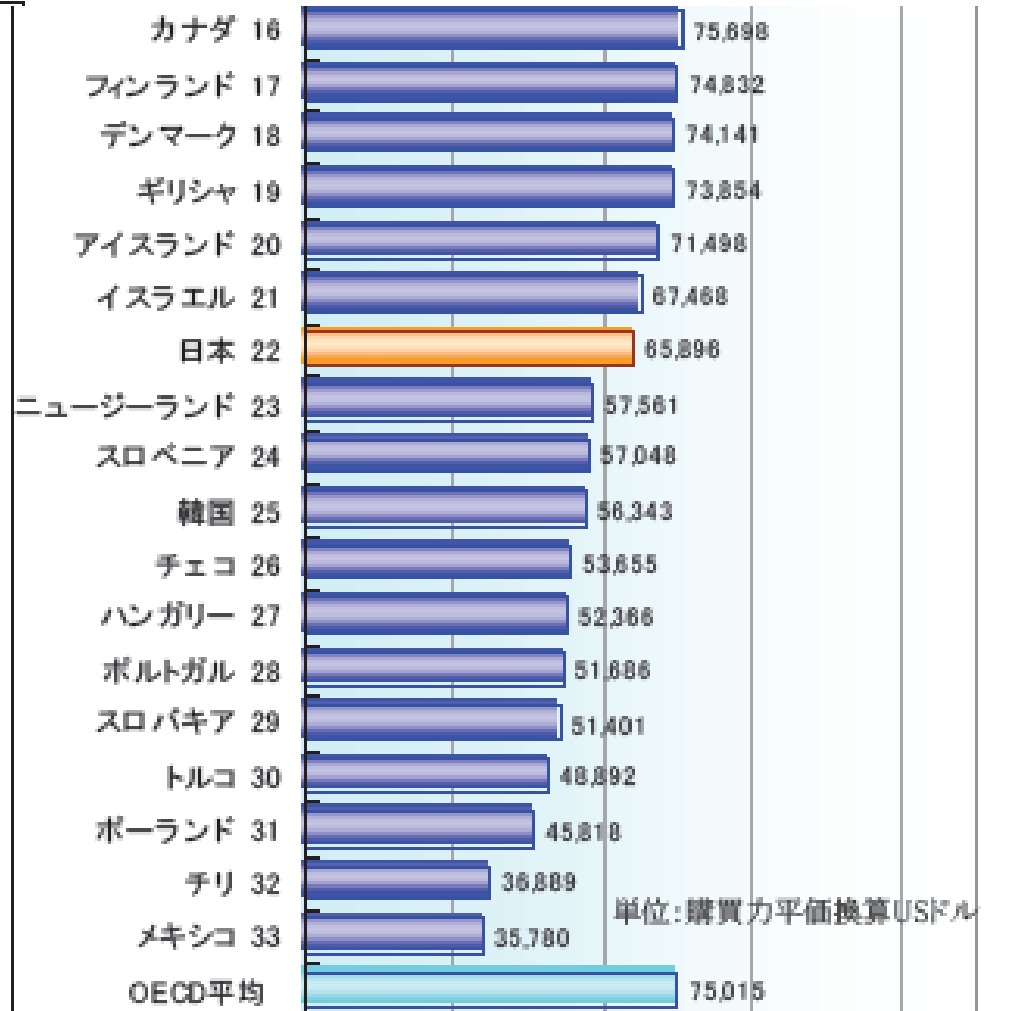
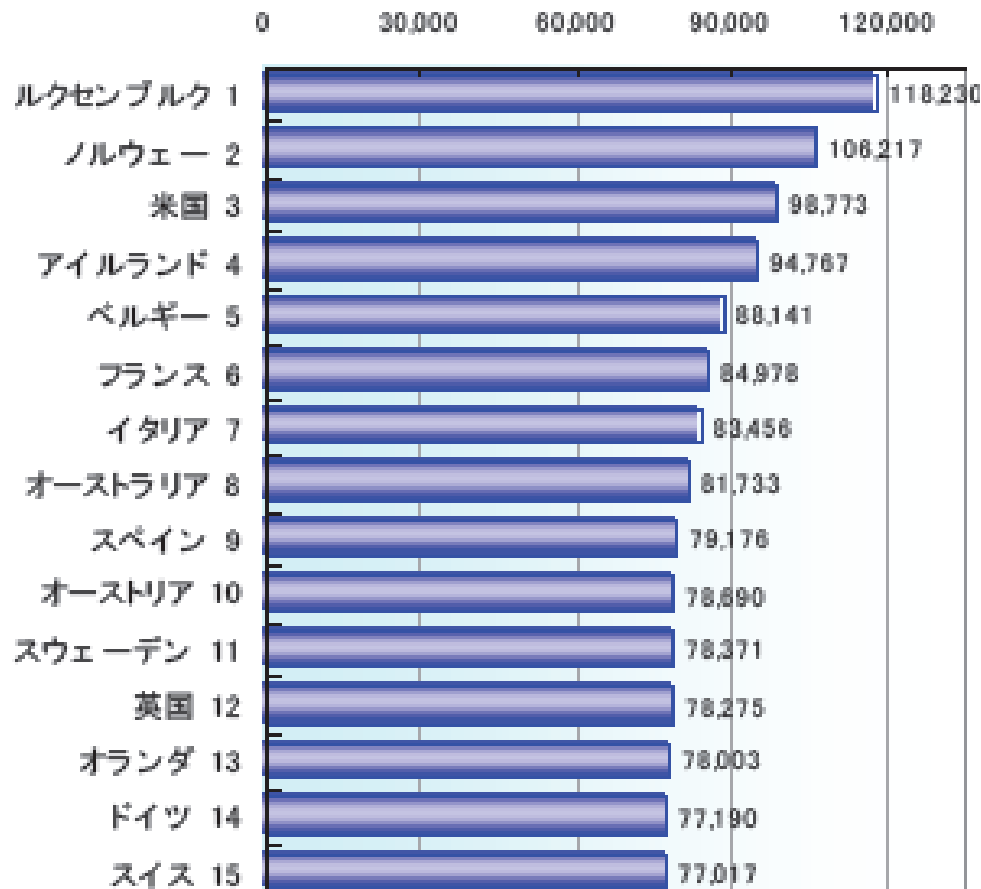
# 日本の幸福度 (BLI; better life index) 36力国中21位

(2011年は19位)

- 「安全」1位、「教育」2位。
- 「住居」25位、「生活の満足度」27位。
- 「仕事と生活の両立」34位。
- レジャー、睡眠含み**個人的に使う時間**。調査できた23力国中最下位(平均は14.76時間に対し13.96時間)。



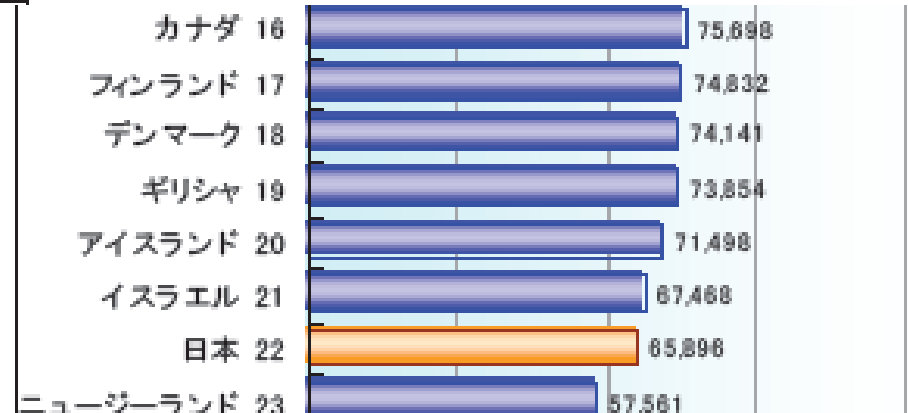
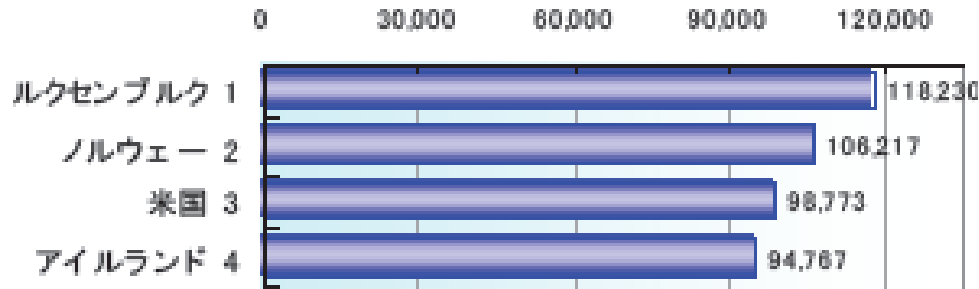
(図1)OECD加盟諸国の労働生産性  
(2009年/33カ国比較)



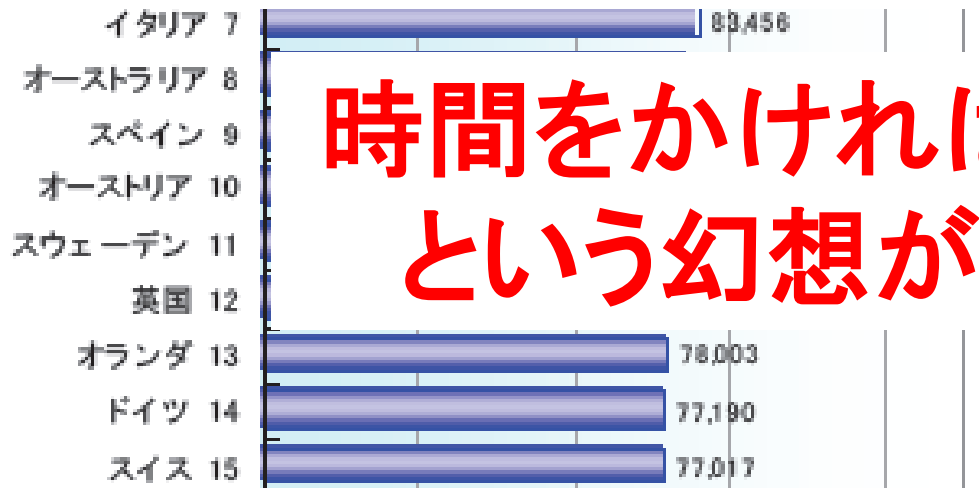
「労働生産性」とは一定時間内に労働者がどれくらいのGDPを生み出すかを示す指標。OECD (Organization for Economic Cooperation and Development, 経済協力開発機構)加盟33カ国の平均以下で第22位。主要先進7カ国では1994年以降16年連続最下位。

**残業(睡眠時間が犠牲)  
⇔ 低い労働生産性、低い幸福度**

(図1)OECD加盟諸国の労働生産性  
(2009年/33カ国比較)



**寝不足で懸命に働いている気になっている日本人**



**時間をかければ仕事が捗る  
という幻想が背景にある**

「労働生産性」とは一定時間内に労働者がどれくらいのGDPを生み出すかを示す指標。OECD (Organization for Economic Cooperation and Development, 経済協力開発機構)加盟33カ国の平均以下で第22位。主要先進7カ国では1994年以降16年連続最下位。

**残業(睡眠時間が犠牲)  
⇔ 低い労働生産性、低い幸福度**

睡眠軽視社会から  
睡眠重視社会へ

# 気合と根性

- 神山は中学時代陸上部。駅伝にも出ました。
- 気合と根性を叩き込まれました。
- 駅伝観戦は大好きです。
- 箱根駅伝の柏原君。

気合と根性の素晴らしさを感じさせてくれました。

- でも……。
- 気合と根性だけではどうにもならないことがあることも神山は知っているつもりです。





がんばっていれば、いつか報われる。持ち続ければ、夢はかなう。そんなのは幻想だ。たいてい、努力は報われない。たいてい、正義は勝てやしない。たいてい、夢はかなわない。そんなこと、現実の世の中ではよくあることだ。けれど、それがどうした？ スタートはそこからだ。技術開発は失敗が99%。新しいことをやれば、必ずしくじる。腹が立つ。だから、寝る時間、食う時間を惜しんで、何度でもやる。さあ、きのうまでの自分を超えろ。きのうまでのHondaを超えろ。

# 負けるもんか。

**HONDA**

The Power of Dreams

この広告にあるような気合と根性の礼讃は多くの日本人が大好きな感性なのではないでしょうか？ この感性と神山の感性は違います。

**JR四ツ谷駅の広告**

がんぐりたい、朝に。



眠打  
眠打

負けられない、昼に

眠  
眠  
打破




乗り降りしたい、夜に。



眠り打破

なんという  
傲慢！  
寝不足の頭で  
紙面を作るな！



MAINICHI  
**新毎日**  
新聞協会賞 最多受賞  
(編集部門 23回)

報道に近道はない。

いつ休むのかって？  
地球が止まったらね。

24時間、地球のまわりを回り続ける人工衛星。彼女の仕事ぶりを見ていると、そんなイメージが浮かんでくる。論説委員・福本容子。彼女の担当は、経済に関する社説の執筆。国境を越えて動き続ける経済の最新情報に、たゆまずアンテナを張り続ける。朝は5時に起き、海外のニュースで欧米市場をチェック。夜も1時過ぎまで海外の最新情報を収集する。「常に自分らしいアンテナを張って、誰も持っていない新しい視点を発信し続けたいんです」今日も彼女は、地球を見つめ続けている。

「常に自分らしいアンテナを張って、誰も持っていない新しい視点を発信し続けたいんです」

今日も彼女は、地球を見つめ続けている。

そこに毎日ジャーナリズム

いつ休むのかって？ 地球が止まったらね。

24時間、地球のまわりを回り続ける人工衛星。彼女の仕事ぶりを見ていると、そんなイメージが浮かんでくる。論説委員・福本容子。彼女の担当は、経済に関する社説の執筆。国境を越えて動き続ける経済の最新情報に、たゆまずアンテナを張り続ける。朝は5時に起き、海外のニュースで欧米市場をチェック。夜も1時過ぎまで海外の最新情報を収集する。「常に自分らしいアンテナを張って、誰も持っていない新しい視点を発信し続けたいんです」今日も彼女は、地球を見つめ続けている。

そこに毎日ジャーナリズム

報道に近道はない。

東京メトロ東西線大手町駅 2012年11月30日



大正製薬

健康から未来を考える  
Self-Medication

疲れてもがんばれ!  
小中学生(8~14才)



第3類医薬品

第3類医薬品

第3類医薬品

生薬  
カルシウム・ビタミンD配合  
リポビタミン  
Jr.

生薬  
カルシウム・ビタミンD配合  
リポビタミン  
Jr.

生薬  
カルシウム・ビタミンD配合  
リポビタミン  
Jr.



2011年1月27日撮影

# 身体はもっとも身近な自然

- ヒトは寝て食べて出して初めて脳と身体の働きが充実する昼行性の動物。
- 寝不足は万病のもと。
- 最も身近な自然であるあなた自身の身体の声に耳を傾け日々を過ごしてください。
- 身体を頭でコントロールすることは無理。
- 自分の身体を大事にしてください。
- 最も身近な自然である身体に、畏れと謙虚さとをもちかつ奢りを捨てて相対してください。

# 時間は有限

- 限られた中で行為に優先順位を。
- ヒトは寝て食べて出して活動する動物。
- 寝る間を惜しんで仕事をしてても、仕事の充実は得られません。
- **眠り**、そして**morning luxury time**の優先順位を今より挙げて!

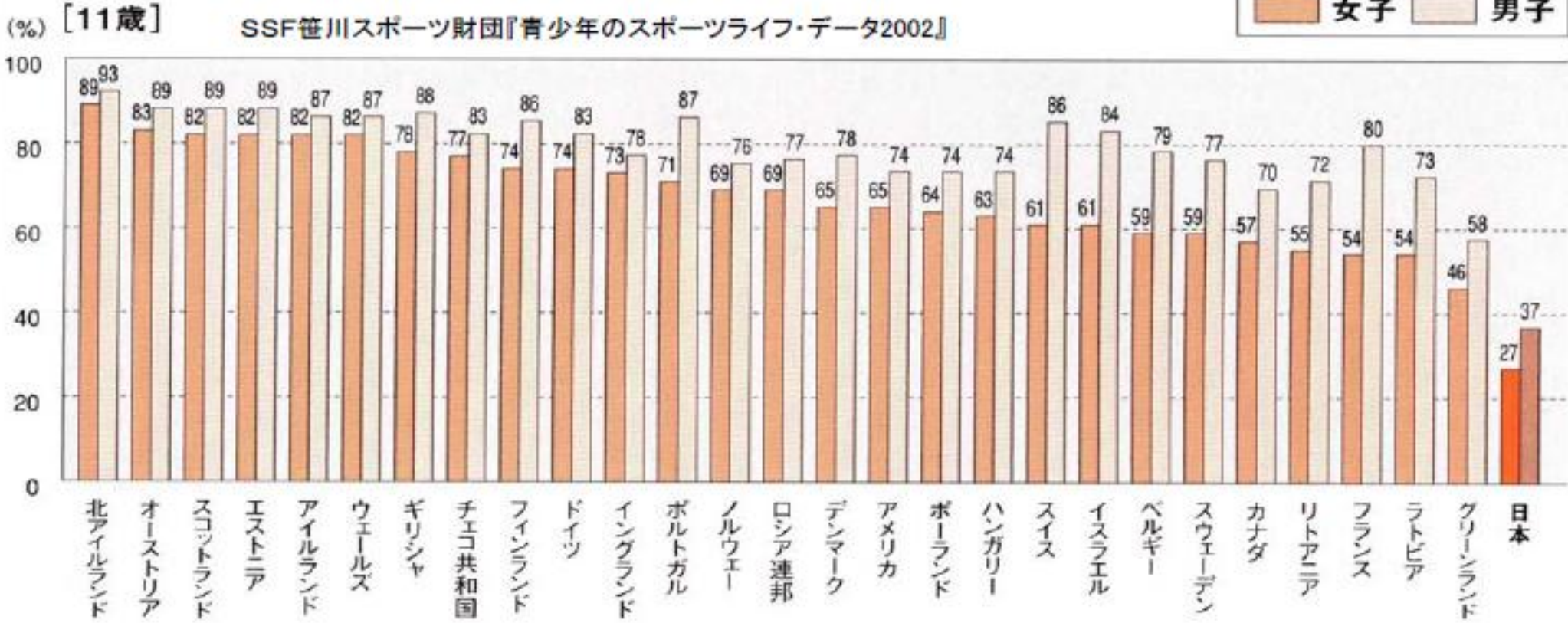


# お願い

- 電車やバスで席を譲られたら、たとえひと駅でも、その申し出を受けて、座ってください。
- 譲る側は相当な勇気で申し出ています。
- ぜひその気持ちを組んでいただければと思います。
- よろしくお願いいたします。
- ただし逆にお孫さんは決して座らせたりしないでください。
- 今の子どもはただでさえ体力を鍛える場がなく、基礎体力が弱くなっているんです。

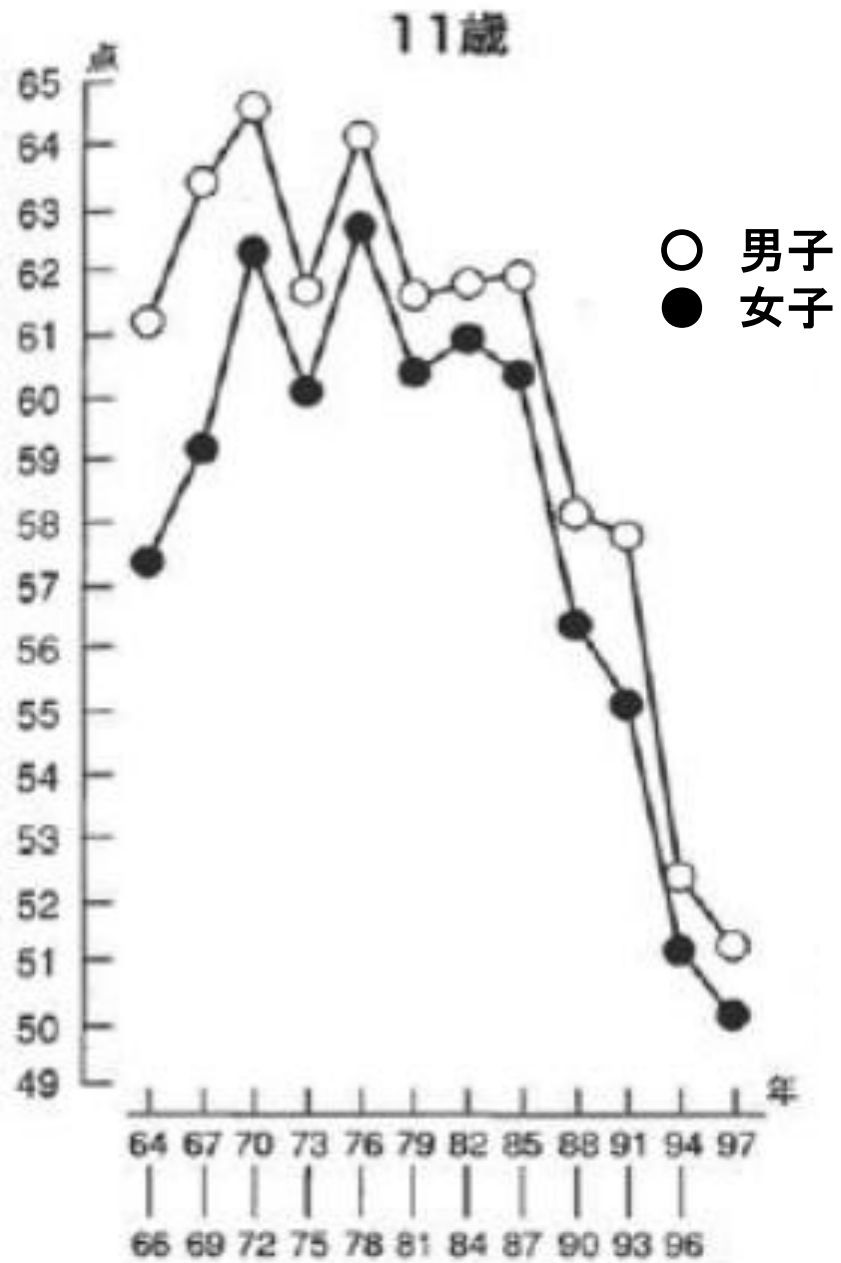
# 日本の子どもは世界で一番身体をうごかしていない

図1-9 「活動的な身体活動」週2回以上実施者の国際比較



週2回以上30分以上心拍数が120を越える運動

# スポーツテスト合計点の年次推移



すすすめ

神山潤 編

Kohyama Jun

子どもの「快眠・快食・快便・快動」を取り戻す



四快の

よんがい

# ねむり学入門

神山潤  
KOHYAMA Jun

よく眠り、  
よく生きるための  
16章



よく眠ることは、よき生につながる  
睡眠をめぐる“脳・こころ・身体・生活”の科学

新曜社

眠る門には福来たる

## 「快」より始めよ!

時代がいかに変わっても「ヒト」は動物。  
「身体にいいこと」を忘れてしまった子どもたち親たちへ。

睡眠・食事・運動・排泄など異分野・異業種の研究者・活動家・実践者が結集、  
子どもの未来を考える「カッサンドラの会」メンバーによる渾身のメッセージ!

新曜社



# Dr.Kohyama

## Official Web Site

<http://www.j-kohyama.jp>

いのち、気持ち、人智

[トップページへ](#)

[PROFILE](#)

[レポート・資料](#)

[お問い合わせ](#)

New Arrival Report **NEW!**

2008/07/24 [+ 江戸川区立新堀小学校での講演](#)

2008/07/22 [+ 早起きには気合いが大切!](#)

2008/07/17 [+ 朝型 vs 夜型](#)

2008/07/10 [+ 生体時計を考慮した生き方 \(Biological clock-oriented life style\)。](#)

2008/07/03 [+ 夜スベは生体時計を無視している。](#)

新着のレポート、資料を5件表示致します。  
全てのレポートをご覧いただくには、上部メニューの「[レポート・資料](#)」をクリックしてください。



Short Message & Column 

>> [過去のショートメッセージ一覧](#) <<

2008/07/24 [電球型蛍光灯](#)

2008/07/25 [メディア業界は子どもに寝てもらっては困る。](#)

2008/07/22 [ひらめきは眠りから](#)