

早寝・早起きが大切なわけ

江東区立砂町小学校学校保健委員会

2012年11月1日

公益社団法人地域医療振興協会
 東京ベイ浦安市川医療センター
 子どもの早起きをすすめる会発起人
 日本子ども健康科学会理事

神山 潤

Local sleep in awake rats

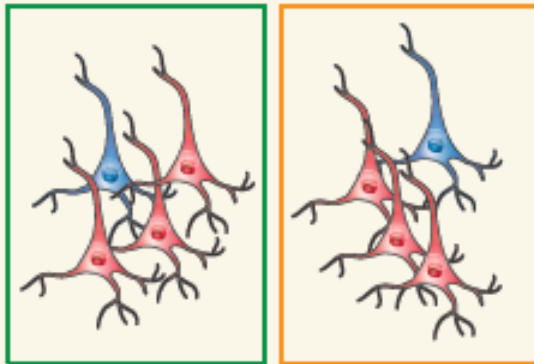
28 APRIL 2011 | VOL 472 | NATURE | 443

Sleepy neurons?

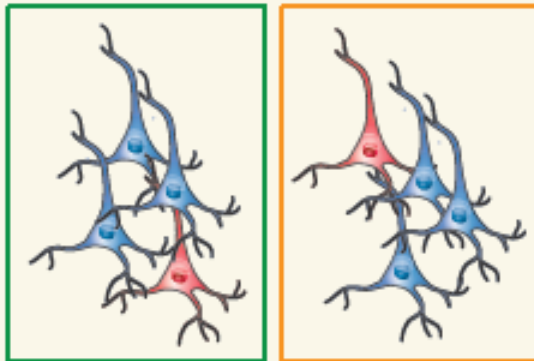
A study in rats suggests that individual neurons take a nap when the brain is forced to stay awake, and that the basic unit of sleep is the electrical activity of single cortical neurons. [SEE ARTICLE P.443](#)

28 APRIL 2011 | VOL 472 | NATURE | 427

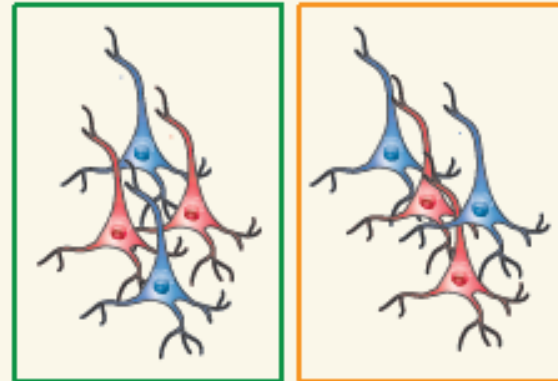
a Awake
Sleep pressure low
Performance errors low



b Asleep
Sleep pressure reducing



c Forced awake
Sleep pressure high
Performance errors high



Motor cortex

Parietal cortex

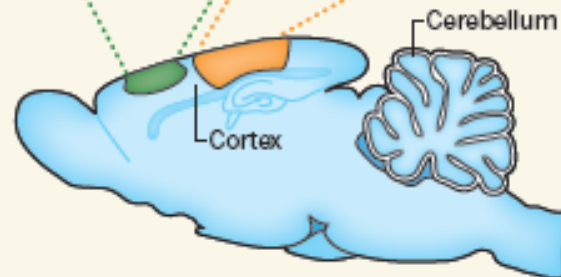


Figure 1 | Neuronal activity in the rat brain. **a**, In the awake brain, when the pressure to sleep is low, most neurons in the motor cortex and the parietal cortex are in the ON state (red), as defined by their electrical activity. Only a few are in the OFF electrical state (blue), which is associated with sleep. **b**, In the sleeping brain, the converse is true. **c**, Vyazovskiy *et al.*⁶ report that in awake, sleep-deprived rats, the number of cortical neurons in the OFF state correlates with the pressure to sleep, and that the rats make more errors than fully awake rats in performing a task associated with neurons in the motor cortex. The presence of neurons in the OFF state in the motor cortex did not correlate with the presence of such neurons in the parietal cortex, suggesting that the observed 'switching off' of individual neurons during sleep deprivation is not coordinated across the whole brain.

Local sleep in awake rats

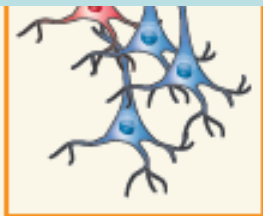
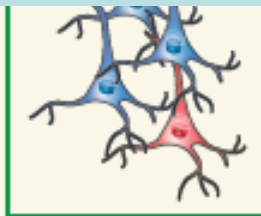
28 APRIL 2011 | VOL 472 | NATURE | 443

Sleepy neurons?

A study in rats suggests that individual neurons take a nap when the brain is forced to stay awake, and that the basic unit of sleep is the electrical activity of single cortical neurons. [SEE ARTICLE P.443](#)

a
起きているように
見えるラットも

b
(脳の一部)は寝ている



the presence of such neurons in the parietal cortex, suggesting that the observed 'switching off' of individual neurons during sleep deprivation is not coordinated across the whole brain.

4 27

a, In
low,
rietal
OFF
n
neurons
to sleep,
awake
rons
in the
te with

寝だめはきかない。借眠がまずい。

図4 短縮睡眠の作業能力に及ぼす蓄積的な影響⁵⁾

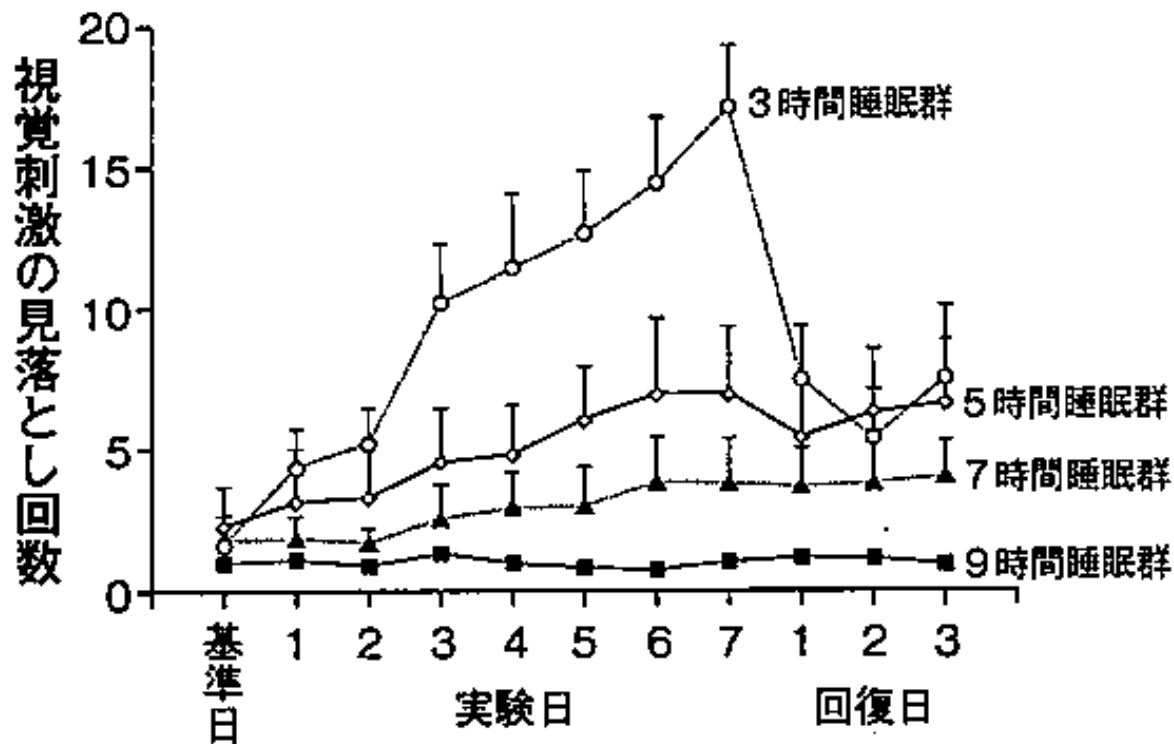
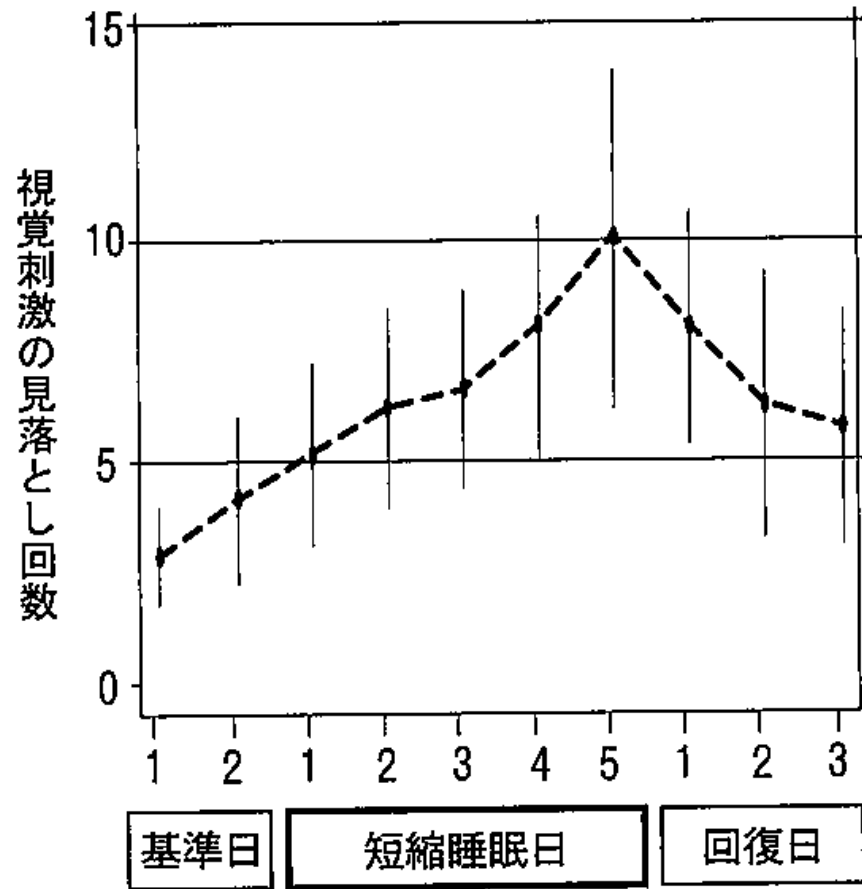


図5 短縮睡眠の前中後の作業能力⁶⁾



基準日(睡眠8時間)、実験日(各条件の睡眠時間)、回復日(睡眠8時間)。縦軸は視覚刺激が示されてから0.5秒たっても反応できなかった(見落とし)回数を表す

Belenkyら、2003

基準日(睡眠8時間)、短縮睡眠日(睡眠4時間)、回復日(睡眠8時間)

Axelssonら、2008

寝だめはきかない。借眠がまずい。

図4 短縮睡眠の作業能力に及ぼす蓄積的な影響⁵⁾

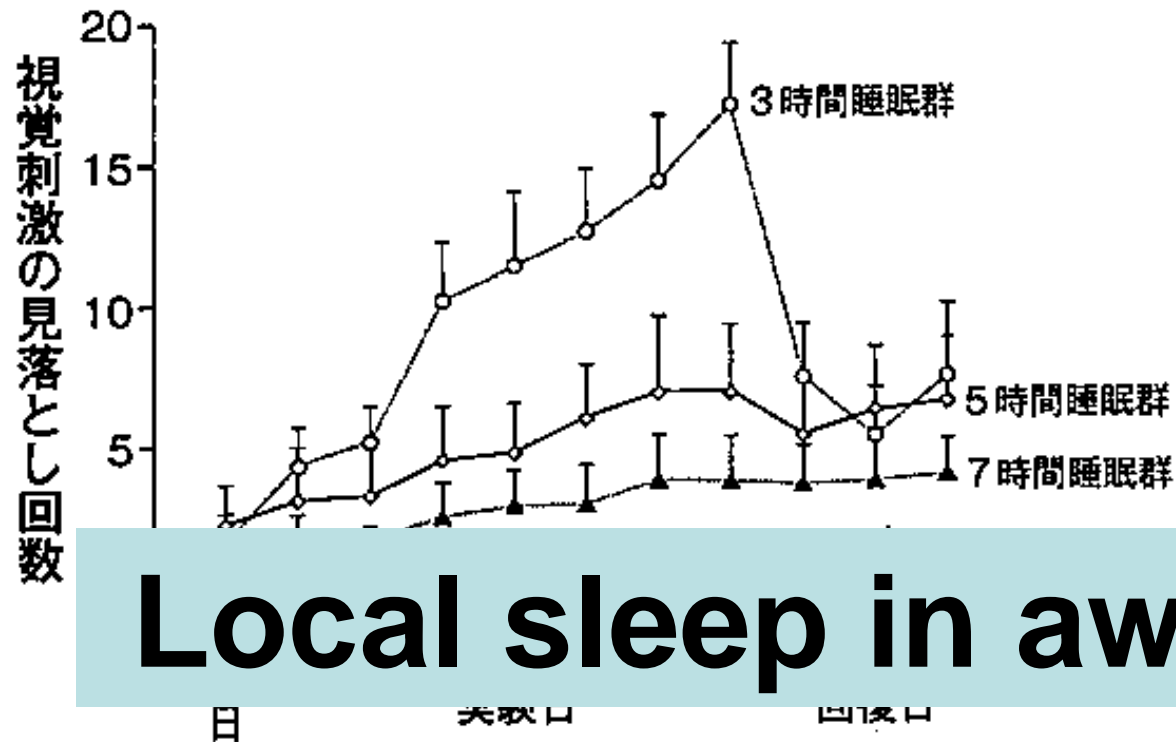
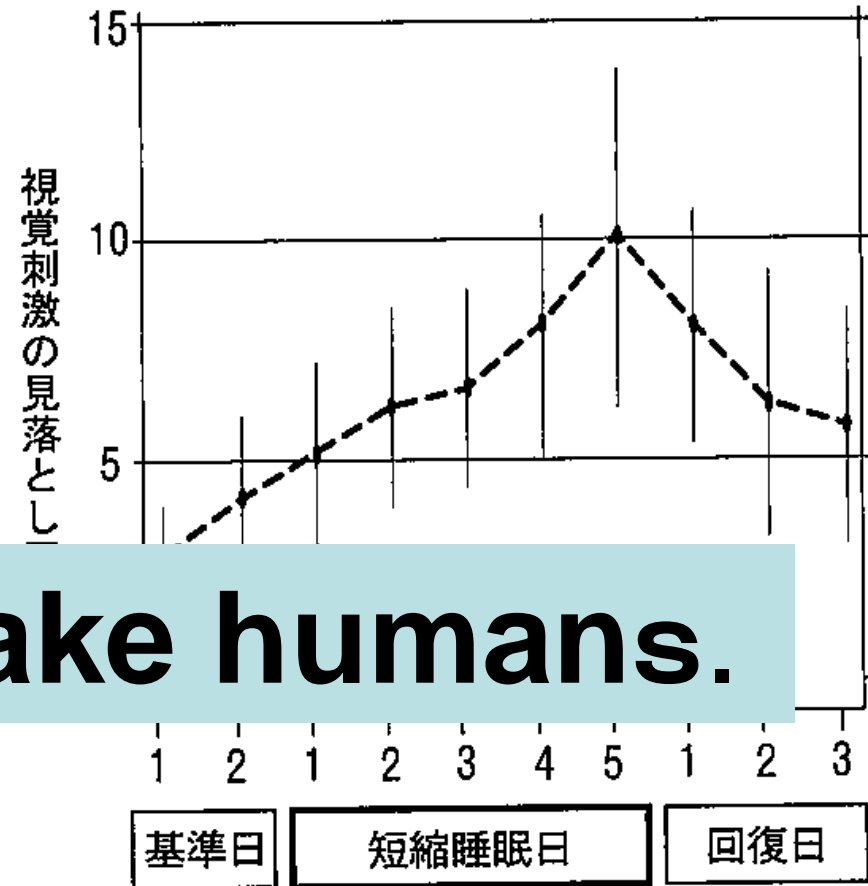


図5 短縮睡眠の前中後の作業能力⁶⁾



Local sleep in awake humans.

基準日(睡眠8時間)、実験日(各条件の睡眠時間)、回復日(睡眠8時間)。縦軸は視覚刺激が示されてから0.5秒たっても反応できなかった(見落とし)回数を表す

Belenkyら、2003

基準日(睡眠8時間)、短縮睡眠日(睡眠4時間)、回復日(睡眠8時間)

Axelssonら、2008

Fatigue, alcohol and performance impairment

NATURE | VOL 388 | 17 JULY 1997

Dawson A, & Reid K. p.235

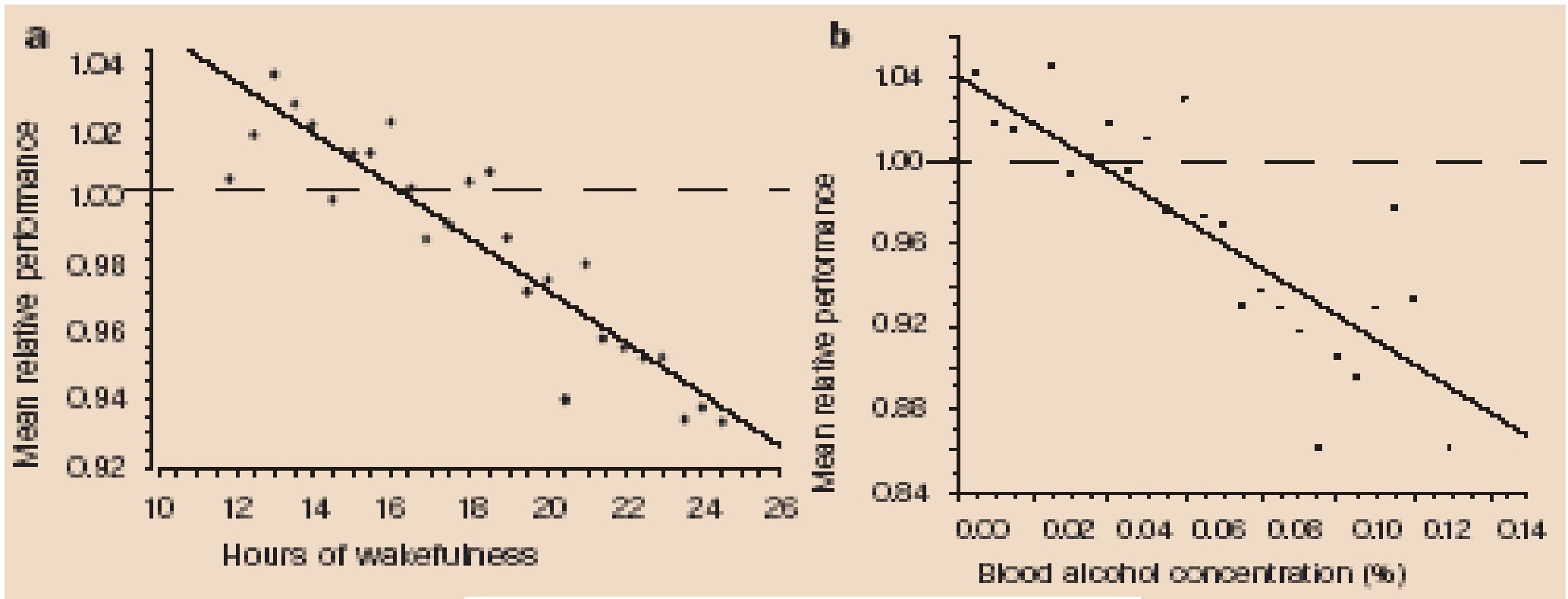
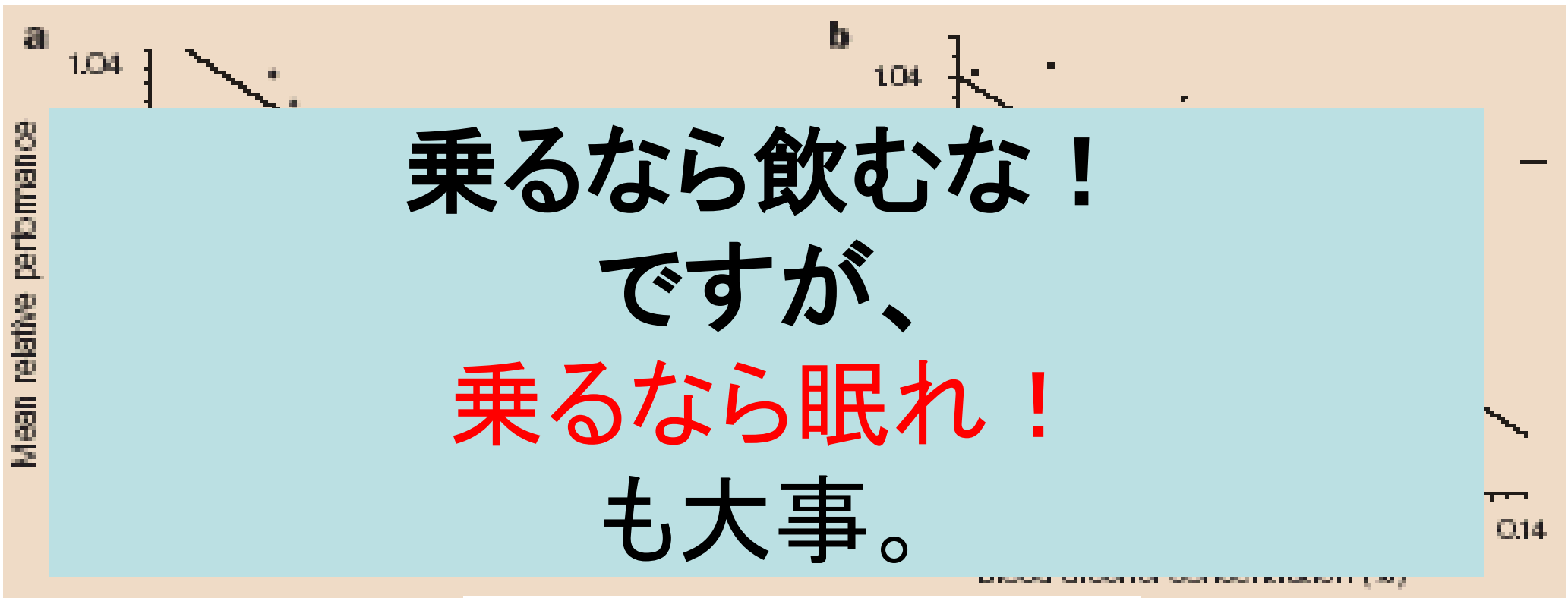


Figure 1 Scatter plot and linear regression of mean relative performance levels against **a**, time, between the tenth and twenty-sixth hour of sustained wakefulness ($F_{1,24}=132.9$, $P<0.05$, $R^2=0.92$); and **b**, blood alcohol concentrations up to 0.13%, ($F_{1,24}=54.4$, $P<0.05$, $R^2=0.69$).

Fatigue, alcohol and performance impairment

NATURE | VOL 388 | 17 JULY 1997

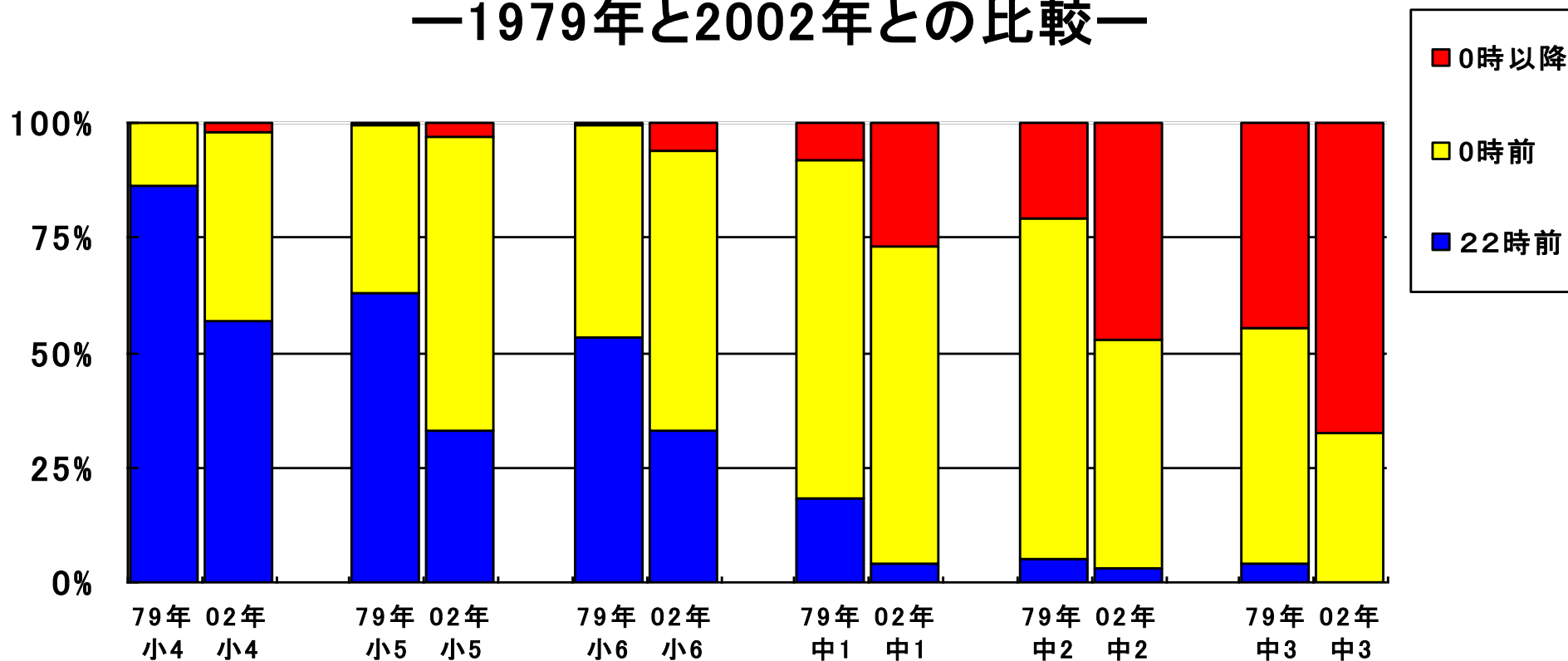
Dawson A, & Reid K. p.235



乗るなら飲むな！
ですが、
乗るなら眠れ！
も大事。

Figure 1 Scatter plot and linear regression of mean relative performance levels against **a**, time, between the tenth and twenty-sixth hour of sustained wakefulness ($F_{1,24}=132.9$, $P<0.05$, $R^2=0.92$); and **b**, blood alcohol concentrations up to 0.13%, ($F_{1,24}=64.4$, $P<0.05$, $R^2=0.69$).

小中学生の就床時刻の変化 —1979年と2002年との比較—



2006年秋

日本の小学校5年生に平均の寝る時刻

午後10時10分

2005年発表の
2005年発表の

アメリカの小学校4年生の寝る時刻
中国の小学校4年生の寝る時刻

午後8時35分
午後9時00分

真〇小学校児童の就床時刻(2011年10月)

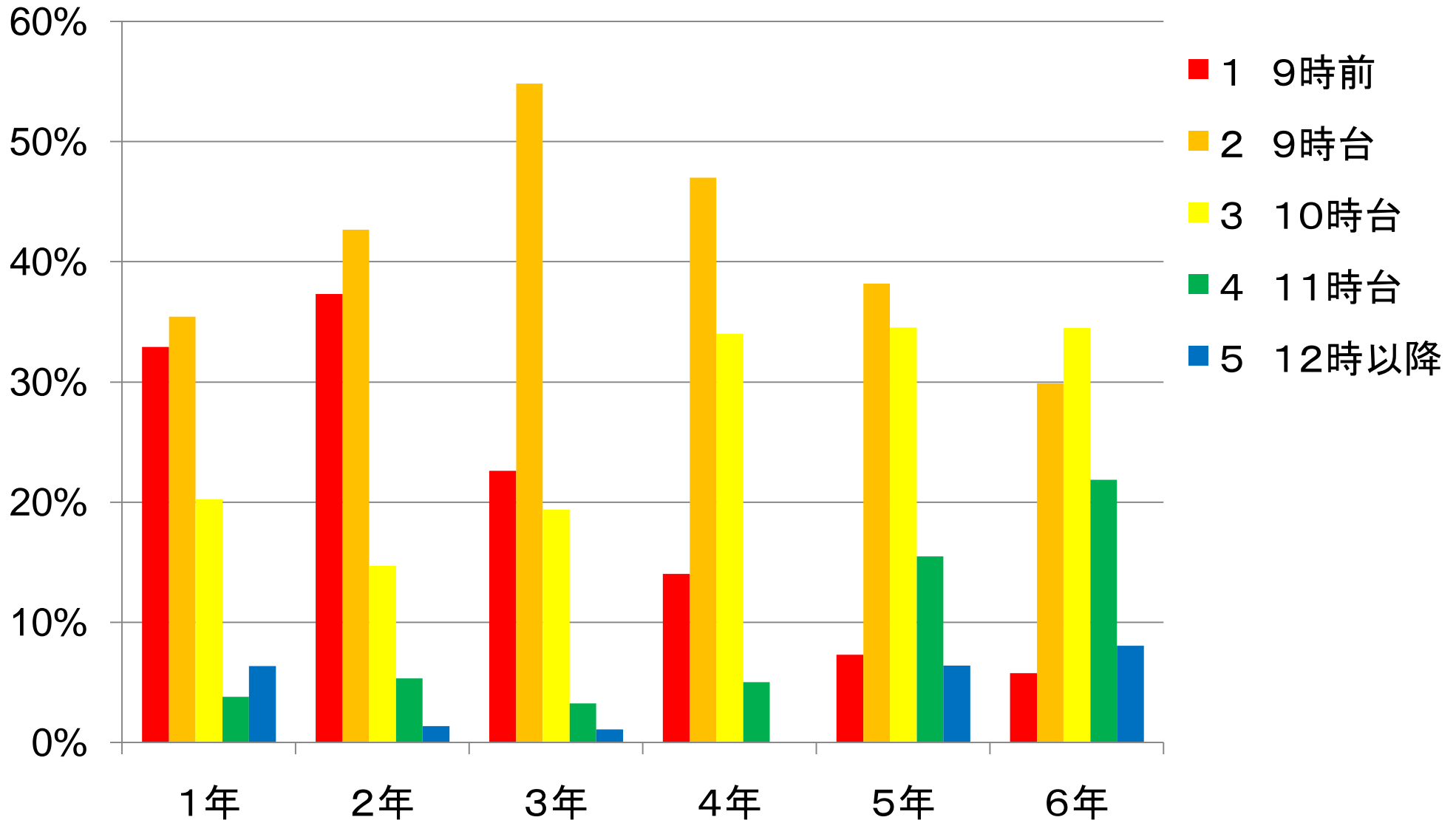
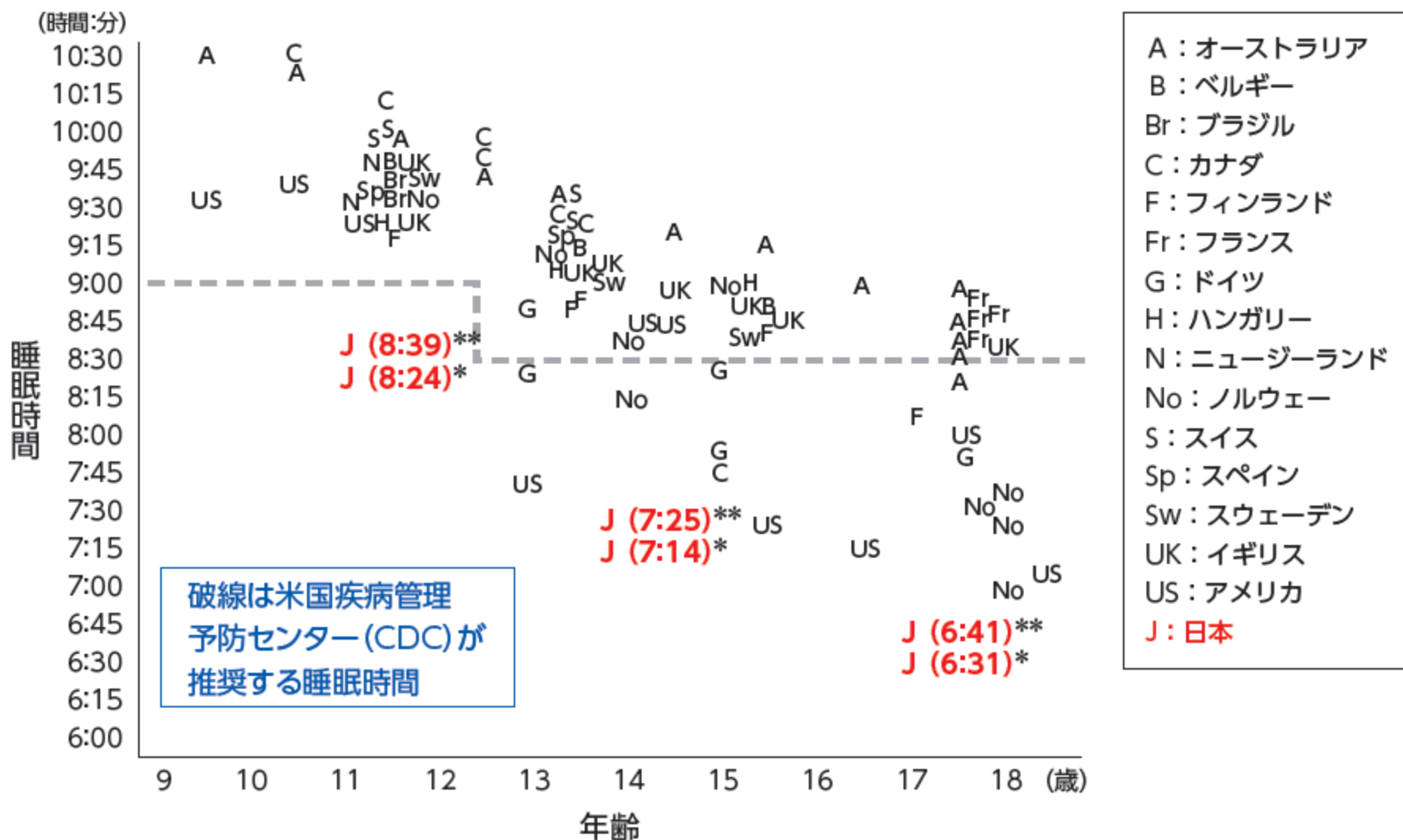


図5-4 世界各国の思春期前後の睡眠時間



Olds T, et, al. *Sleep*. 2010 ;33(10):1381-8. より一部改変

*全国養護教員会「平成18年度 児童・生徒の生活と睡眠に関する調査」より

**財団法人 日本学校保健会「平成20年度 児童生徒の健康状態サーベイランス調査報告書」より

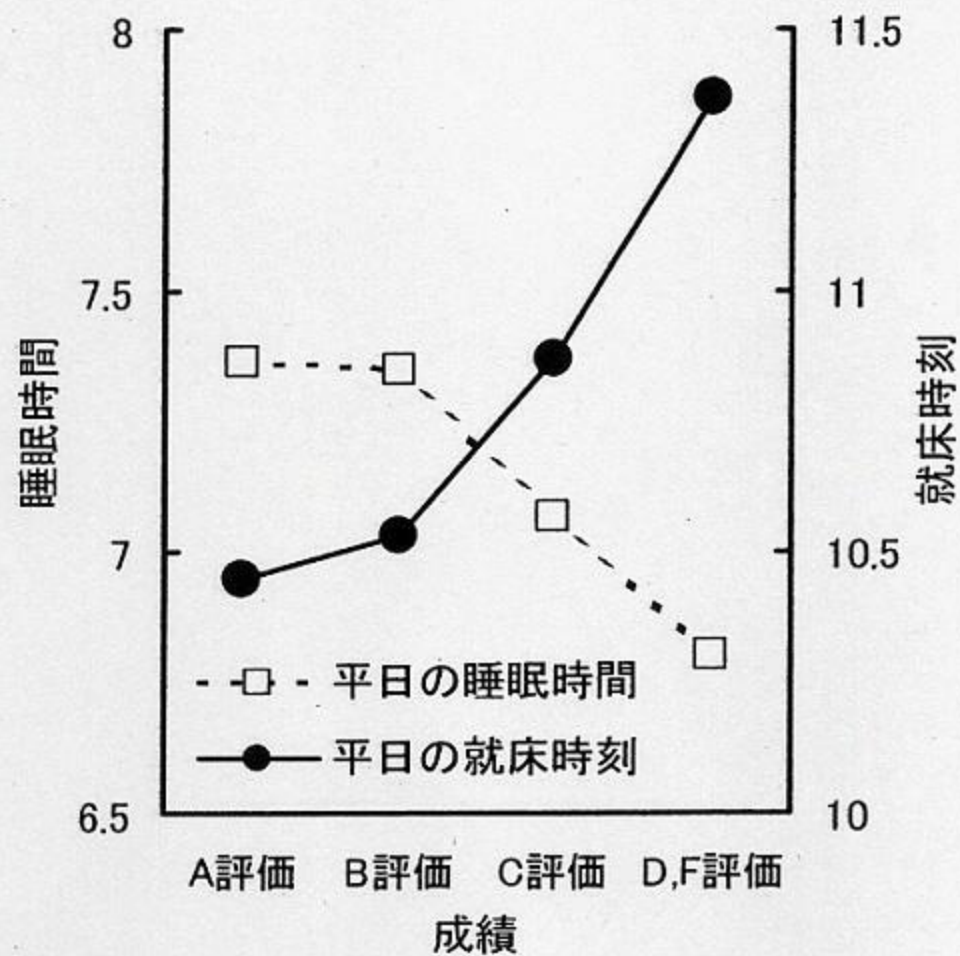
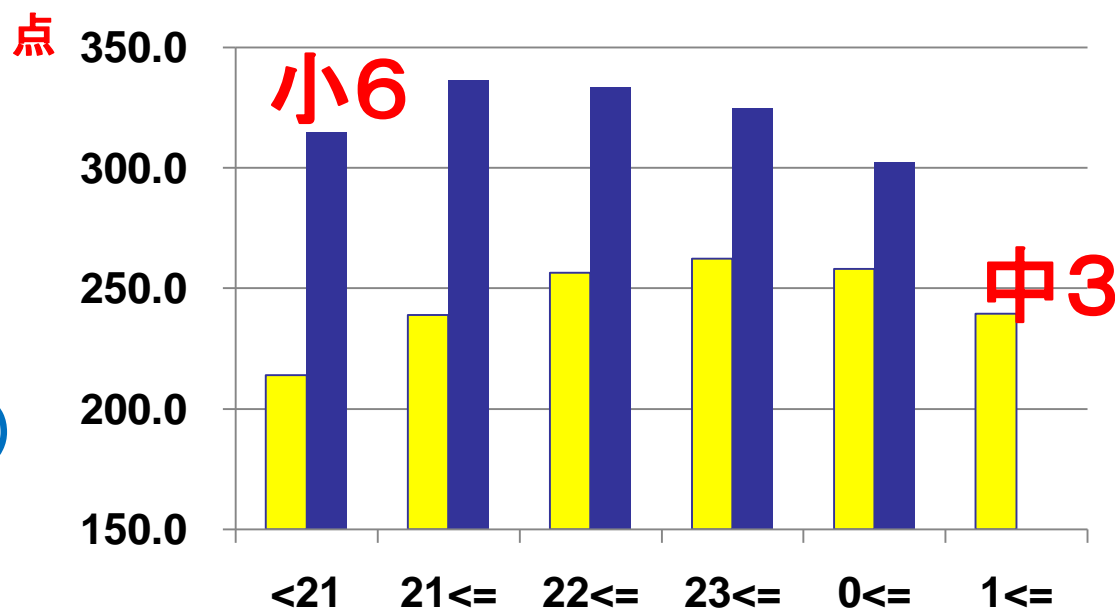


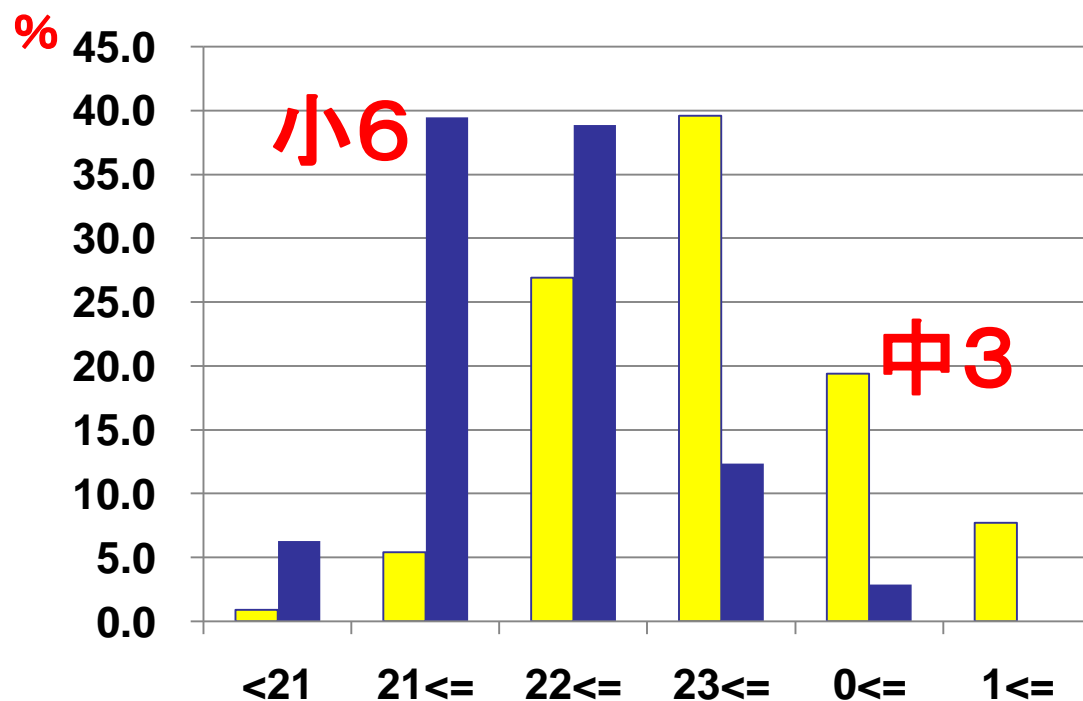
図7 睡眠習慣と成績の関係（アメリカの高校生のデータ；Wolfson & Carskadon, 1998に基づいて作図）⁽¹¹⁾

就床時刻 と合計点

(国語、算数
(数学)、理科)



就床時刻 の分布



平成24年度全国
学力・学習状況調
査の結果から

身体は自分の意志では どうにもコントロールできません。

徒競走のスタートラインに並ぶと
心臓がドキドキするのはどうしてでしょう？

あなたが心臓に「動け」と命令したから
心臓がドキドキしたのではありません。

ほかにどんな例がありますか？

自律神経が心と身体の状態を調べて、
うまい具合に調整するからです。

ヒトは24時間いつでも同じに動いているロボットではない。

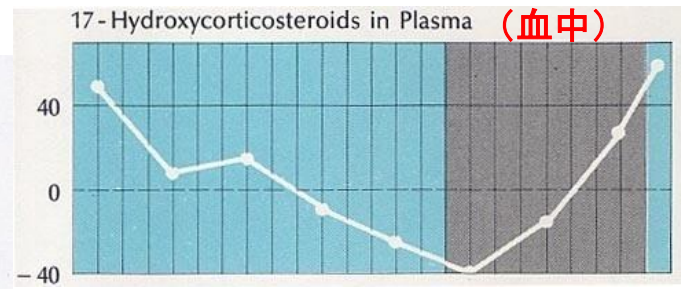
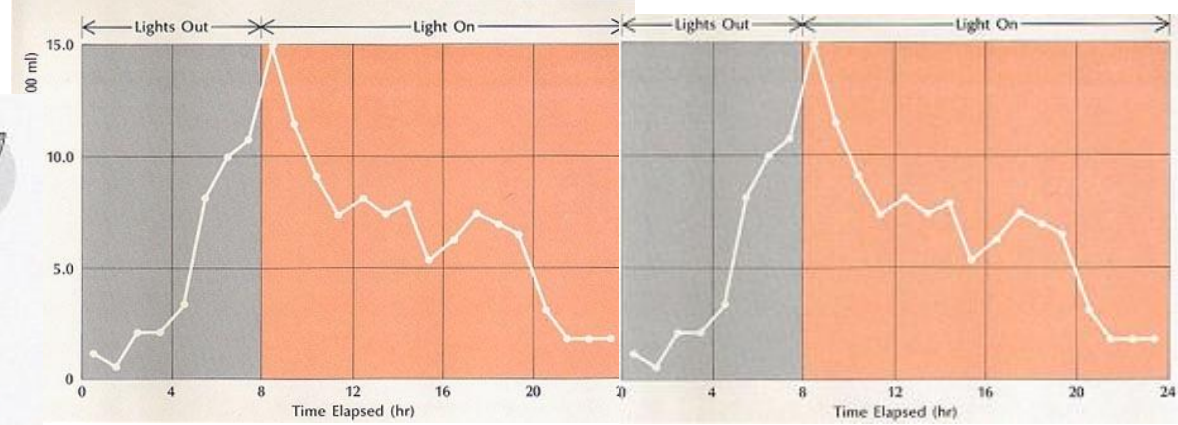
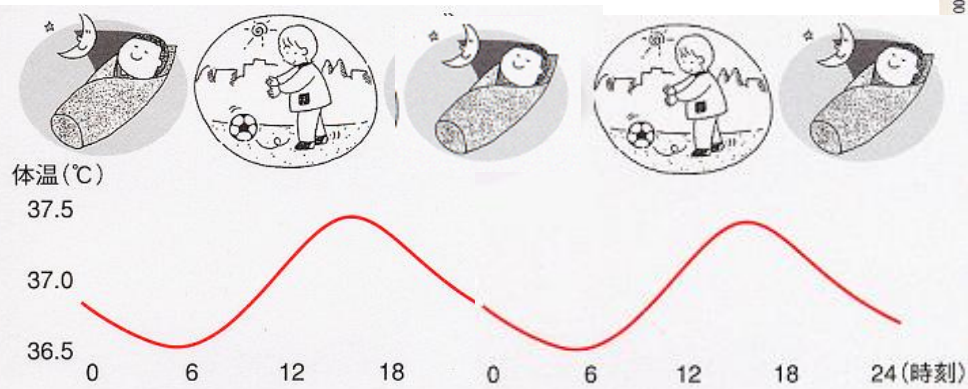
自律神経には

昼間に働く交感神経と、夜に働く副交感神経とがあります。

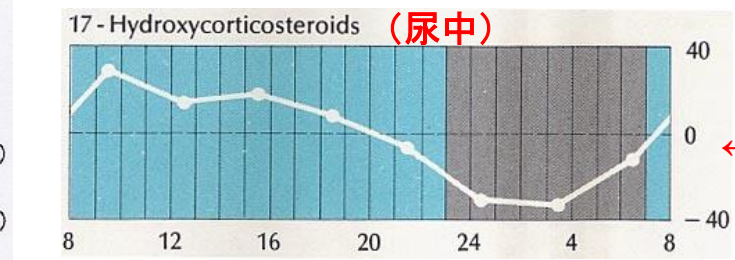
	昼間働く 交感神経	夜働く 副交感神経
心臓	どきどき	ゆっくり
血液	脳や筋肉	腎臓や消化器
黒目	拡大	縮小

ヒトは24時間いつでも同じに動いているロボットではないのです。

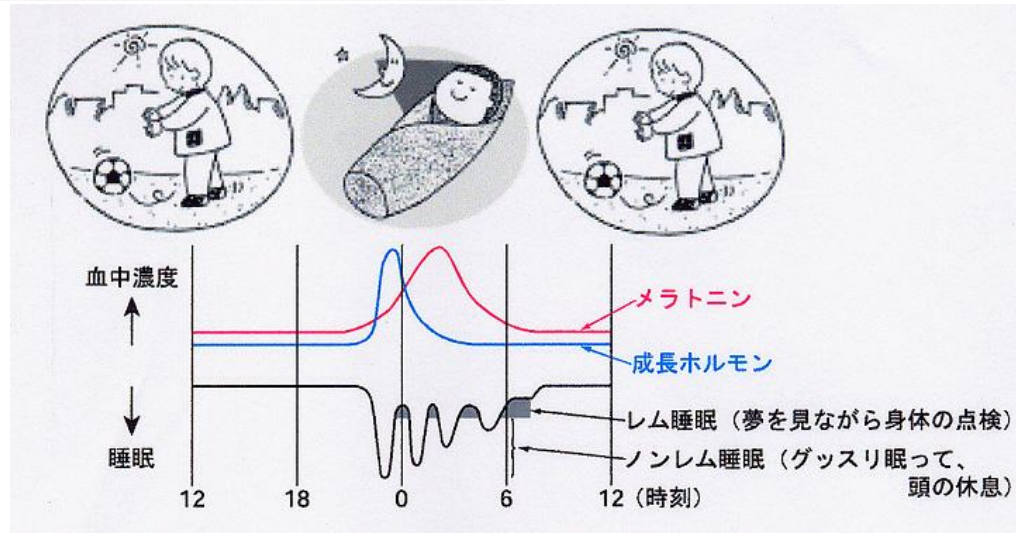
様々な概日リズム(睡眠・覚醒、体温、ホルモン)の相互関係



←24h平均値



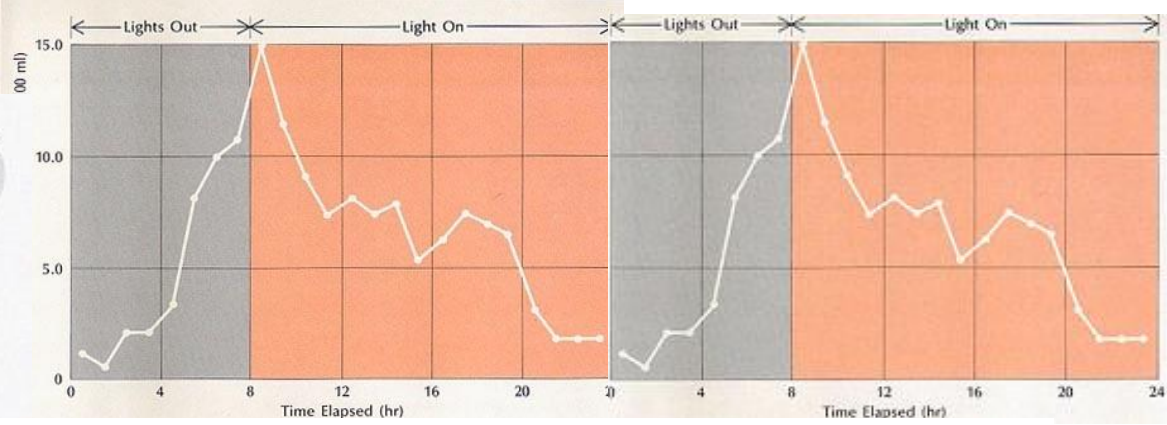

←24h平均値



朝の光で周期24.5時間の生体時計は
毎日周期24時間にリセット

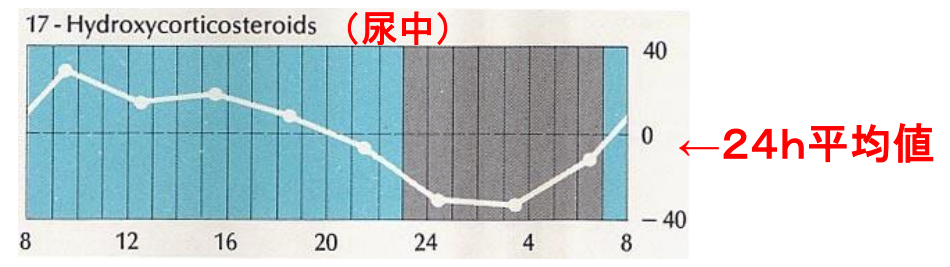
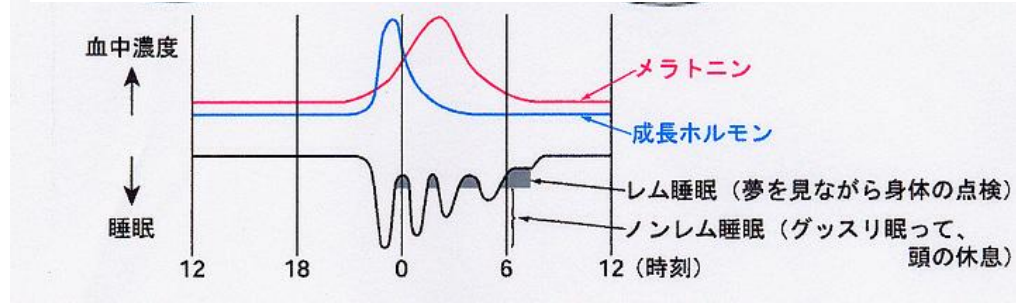
コルチコステロイドの日内変動
↓
朝高く、夕方には低くなるホルモン

様々な概日リズム(睡眠・覚醒、体温、ホルモン)の相互関係



さまざまなリズムを調節しているのが
生体時計 です。

均値

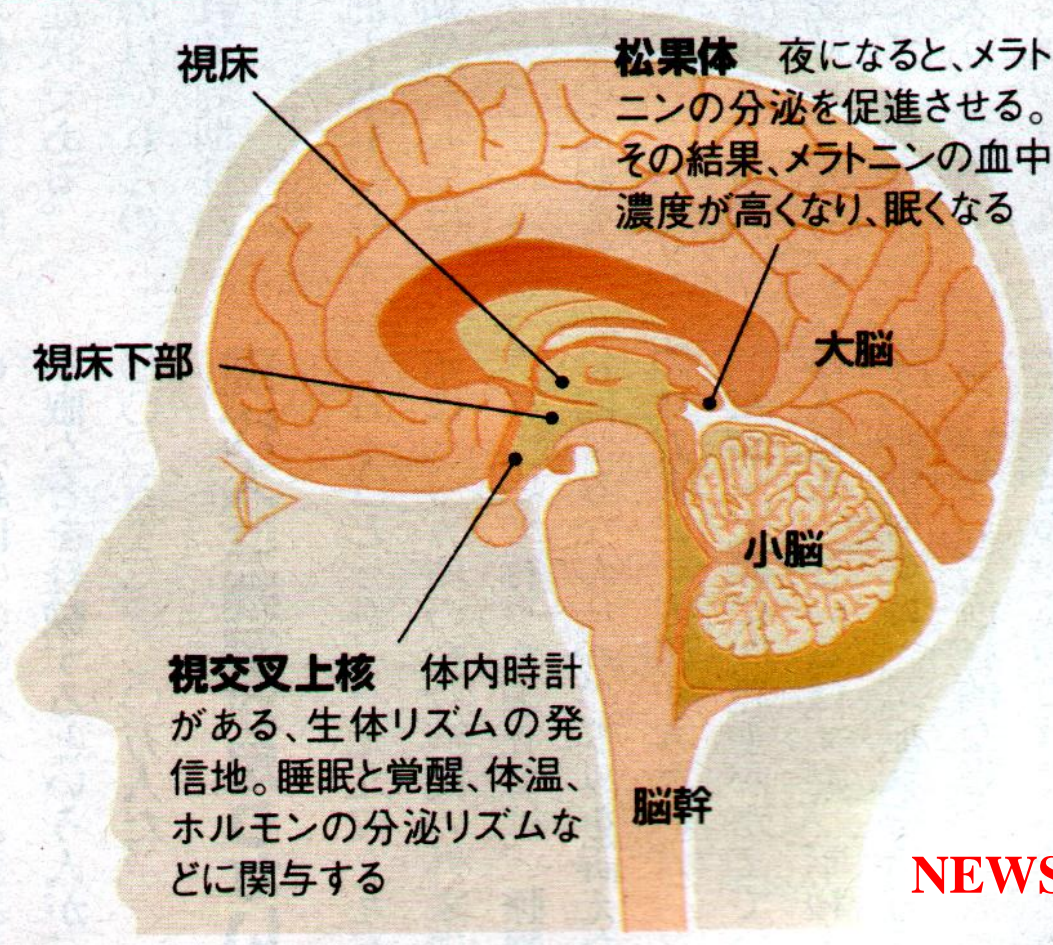


朝の光で周期24.5時間の生体時計は
 毎日周期24時間にリセット

コルチコステロイドの日内変動
 ↓
 朝高く、夕方には低くなるホルモン


「目覚まし時計」は脳にある

人間の生体リズムをコントロールする体内時計は、1日約**24.5時間**のサイクルになっている。そのため脳の視交叉上核が毎朝、太陽の光を視覚で認識することによって生体リズムを1日24時間に調整している。



NEWSWEEK 1998. 9. 30

生後
3-4ヶ月
以降
このズレ
は朝の光
のおかげ
でなくなり
ます。



生体
リズムが
毎日
少しずつ
遅く
ずれます
(フリーラン)。

生体時計が自由
(フリー)に
活動(ラン)する。

このズレは
生体時計
と
地球の周期
との差です。




図7 先天性盲目、脳脊髄損傷患者にみえた持続的 free-running pattern.

瀬川昌也。小児医学、1987、No.5。

瀬川昌也。神経進歩、1985、No.1

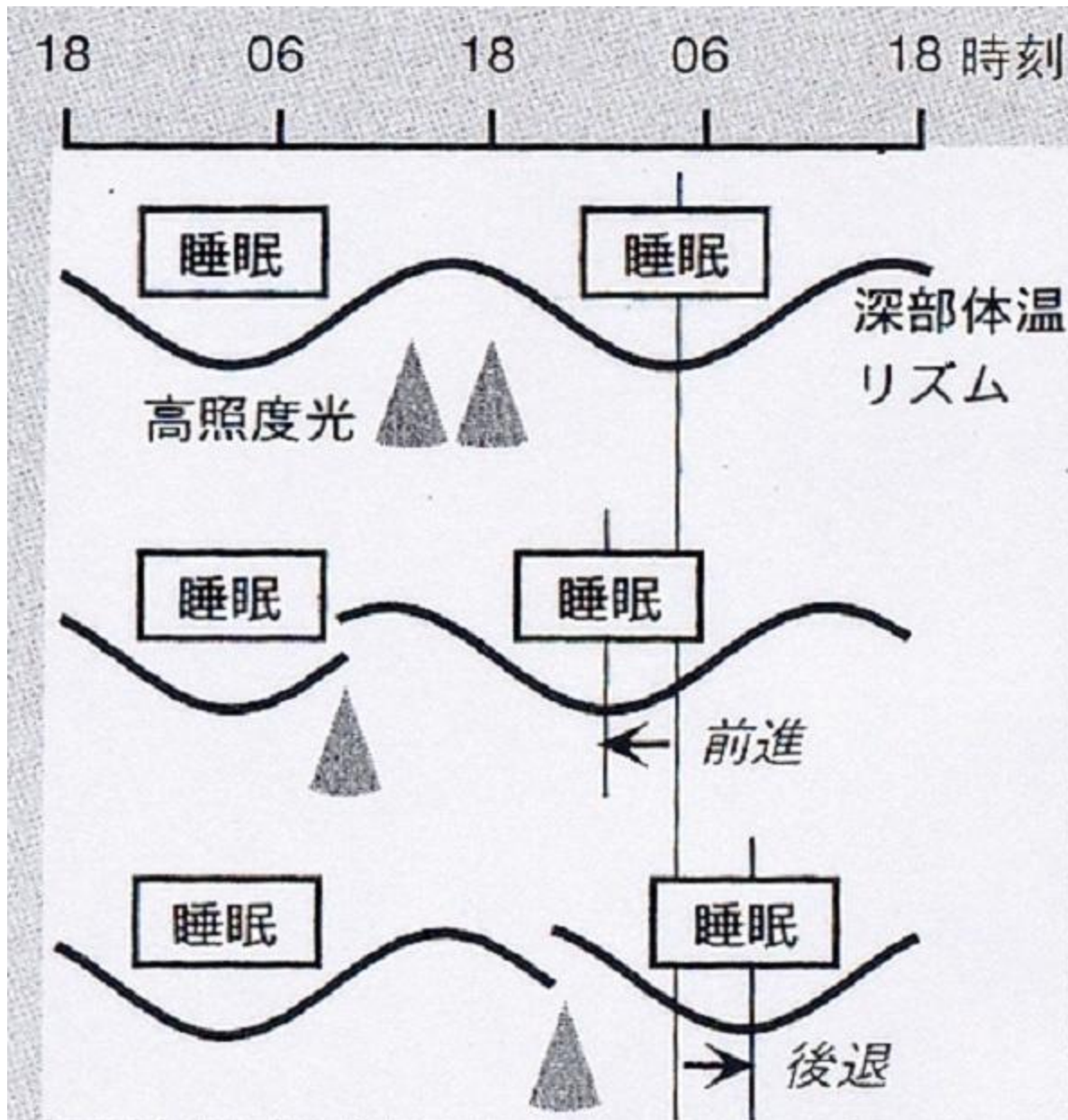
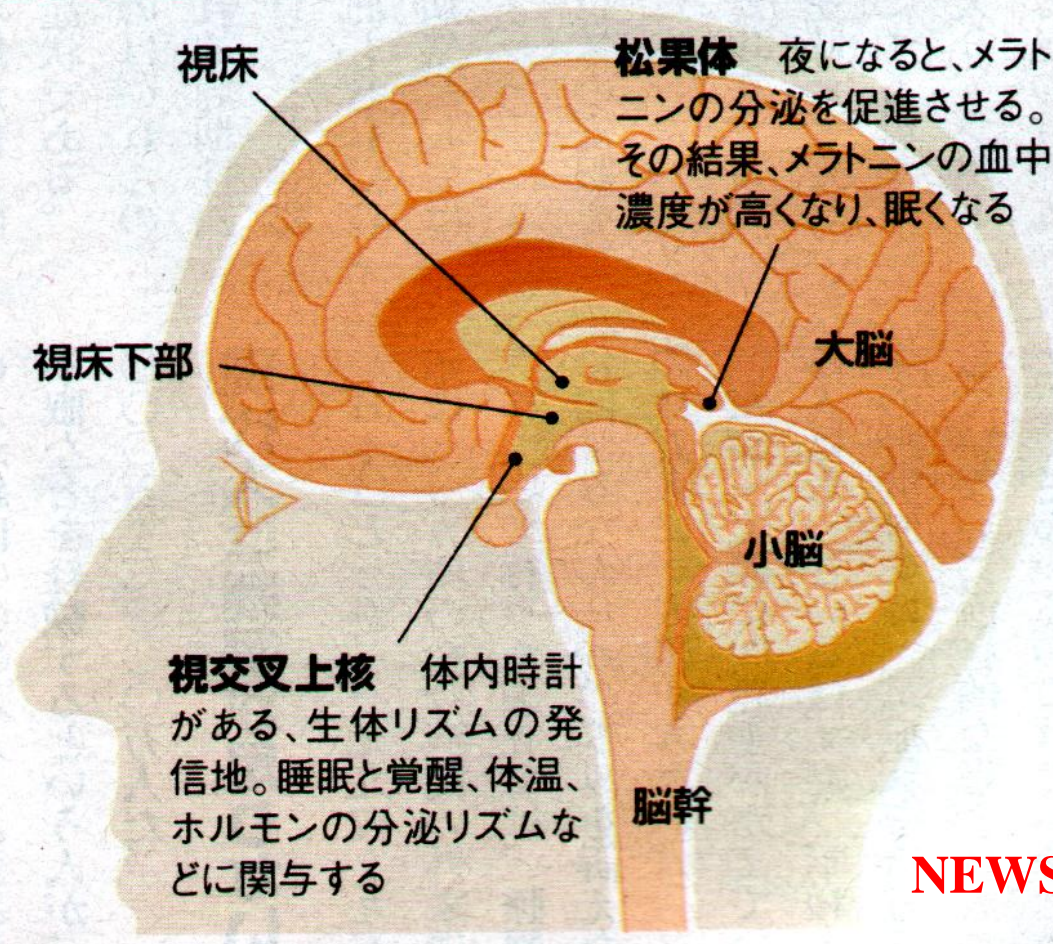


図 1 光によるヒト生物リズムの位相反応

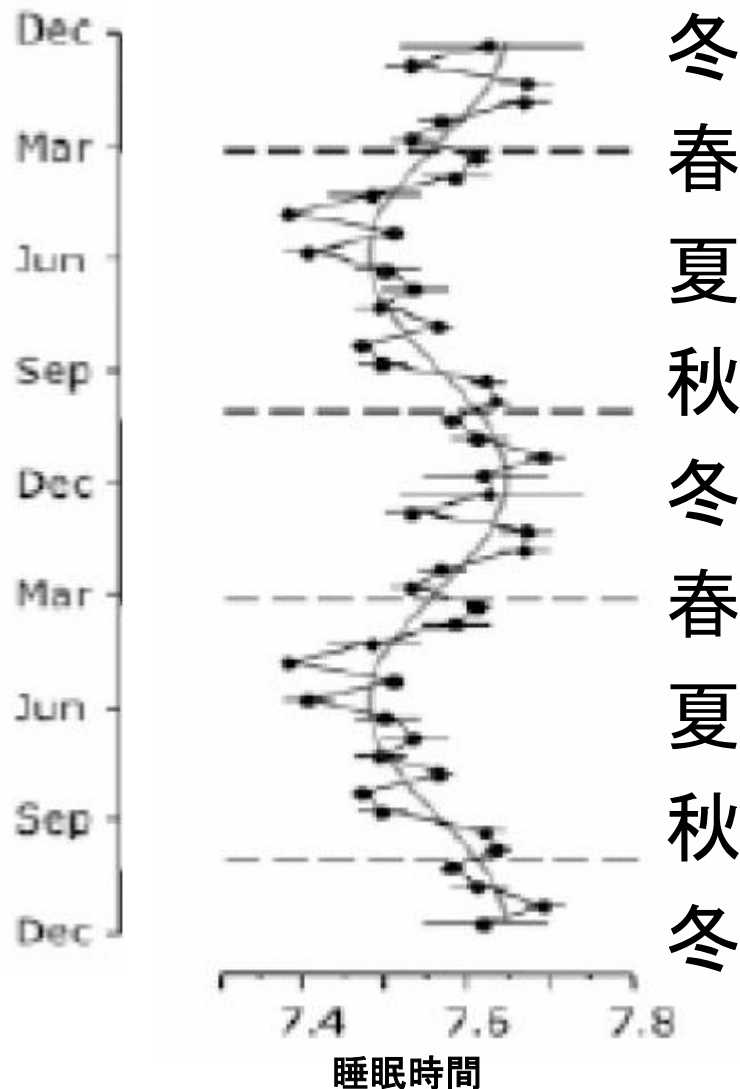
日中の時間帯の高照度光は位相反応をおこさない(上段)。早朝の時間帯に高照度光を照射すると、深部体温および睡眠相が早まる(中段)。前夜の就寝時刻前後に高照度光を照射すると深部体温および睡眠相が遅れる(下段)。

「目覚まし時計」は脳にある

人間の生体リズムをコントロールする体内時計は、1日約**24.5時間**のサイクルになっている。そのため脳の視交叉上核が毎朝、太陽の光を視覚で認識することによって生体リズムを1日24時間に調整している。



NEWSWEEK 1998. 9. 30



**実際
睡眠時間は
冬に長く、夏に短い。
冬は朝寝坊で、
夏は早起き。**

Current Biology 17, 1996-2000, 2007 Report

The Human Circadian Clock's
Seasonal Adjustment Is Disrupted
by Daylight Saving Time

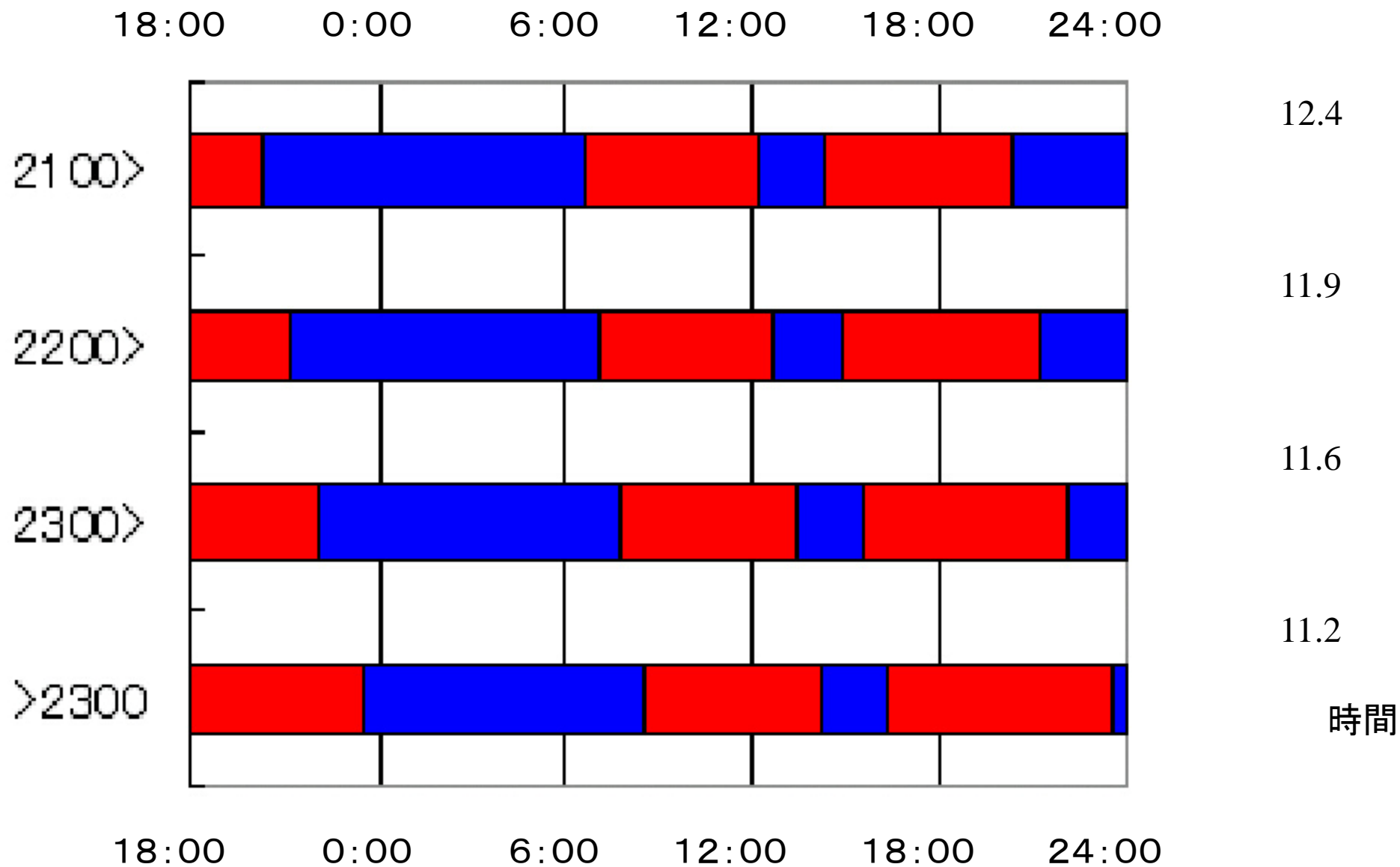
Thomas Kantermann,¹ Myriam Juda,¹ Martha Merrow,²
and Till Roenneberg^{1,*}

¹Ludwig-Maximilian-University
Goethestrasse 31
D-80336 Munich
Germany

²Department of Chronobiology
University of Groningen
9750AA Haren
The Netherlands

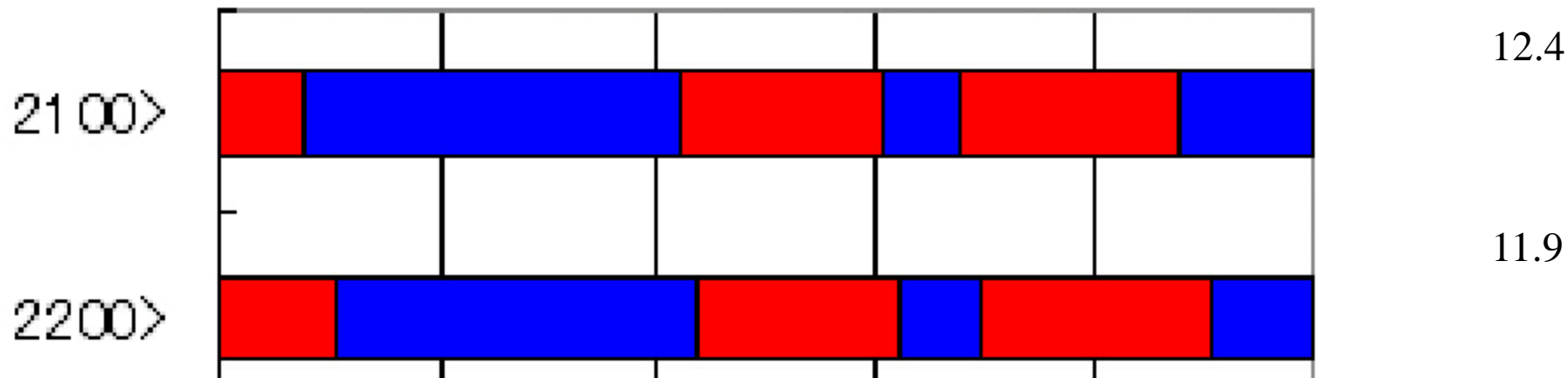
報告者(報告年)	対象	夜型では……
Yokomakuら (2008)	東京近郊の4-6歳 138名	問題行動が高まる可能性
Giannottiら (2002)	イタリアの高校生6631人	注意力が悪く、成績が悪く、イライラしやすい。
Wolfson ら (2003)	中学生から大学生	夜ふかし朝寝坊で 学力低下 。
Gauら (2004)	台湾の4-8年生1572人	moodiness (気難しさ、むら気、不機嫌) との関連が男子で強い。
原田 (2004)	高知の中学生613人	「 落ち込む 」と「 イライラ 」の頻度が高まる。
Caciら (2005)	フランスの学生552人	度合いが高いほど 衝動性 が強い。
Gainaら (2006)	富山の中学生638人	入眠困難、短睡眠時間、 朝の気分の悪さ、日中の眠気 と関連。
Gauら (2007)	台湾の12-13歳1332人	行動上・感情面での問題点が多く、 自殺企図、薬物依存 も多い。
Susman ら (2007)	米国の8-13歳111人	男児で 反社会的行動、規則違反、注意に関する問題、行為障害 と関連し、 女兒は攻撃性 と関連する。
国際がん研究 機関 2006		発がん性との関連を示唆

1歳6ヶ月児の睡眠覚醒リズム

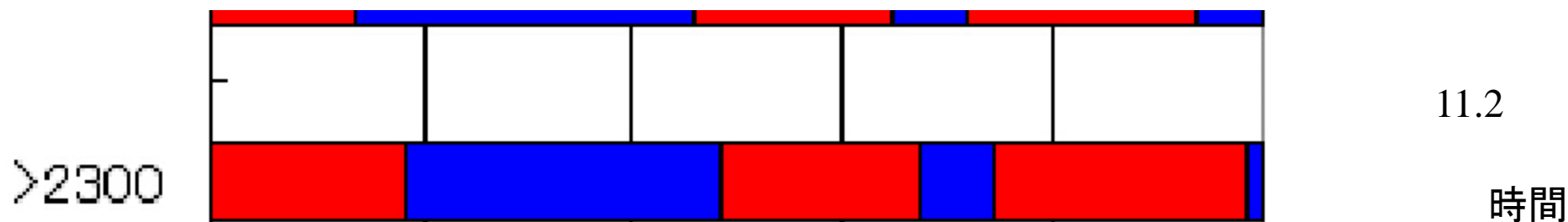


1歳6ヶ月児の睡眠覚醒リズム

18:00 0:00 6:00 12:00 18:00 24:00



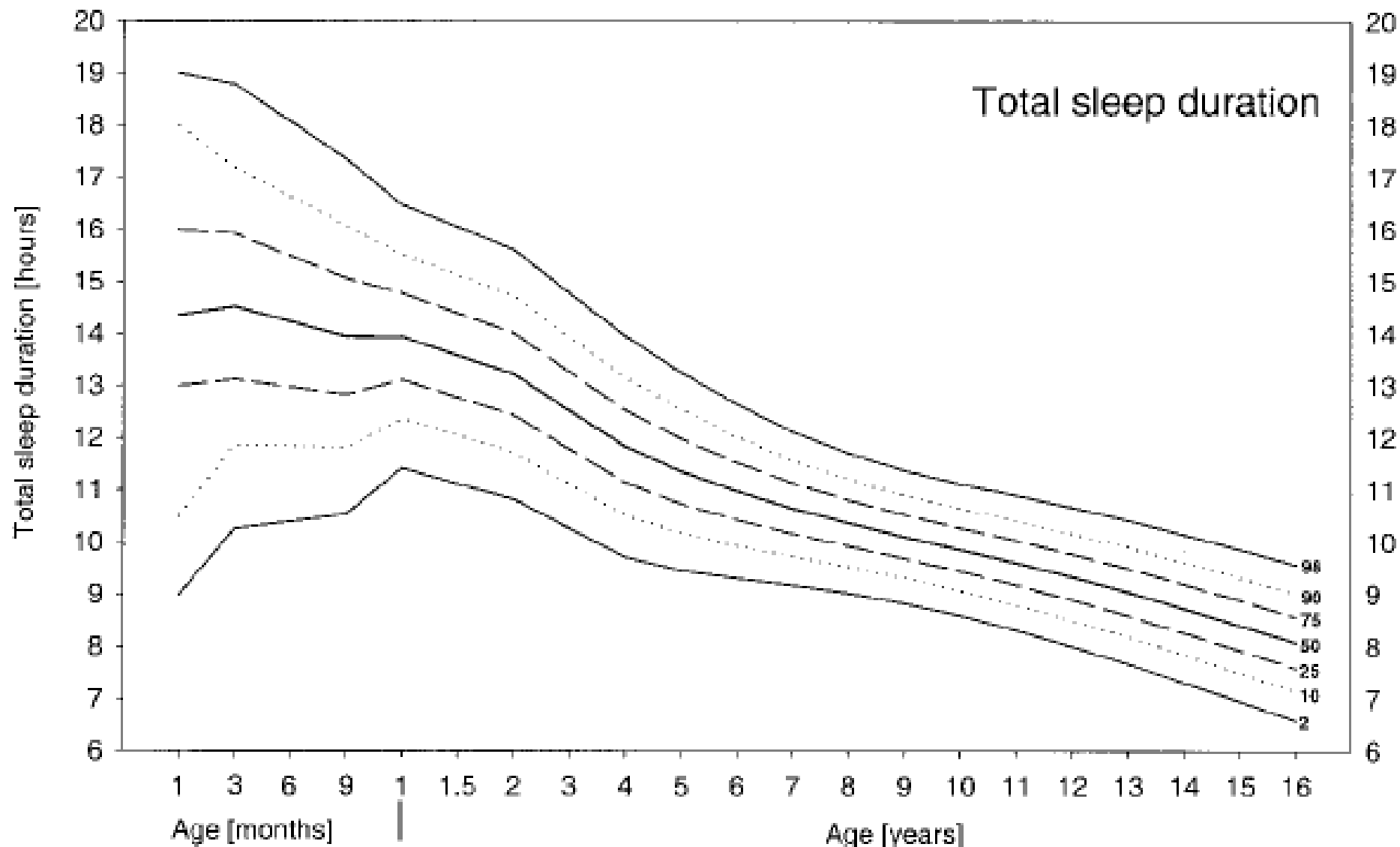
夜ふかしでは睡眠時間が減る



ヒトは昼間は寝にくい昼行性の動物！夜行性じゃない！

18:00 0:00 6:00 12:00 18:00 24:00

時間



Sleep Duration From Infancy to Adolescence: Reference Values and Generational Trends

Ivo Iglowstein, Oskar G. Jenni, Luciano Molinari and Remo H. Largo
Pediatrics 2003;111;302-307

睡眠の心身への影響

睡眠の研究方法の問題点 **4時間睡眠で6晩** (8, 12時間睡眠と比較)

- 耐糖能低下 (糖尿病)、夕方のコルチゾール低下不良 (→肥満)、
交感神経系活性上昇 (高血圧)、ワクチンの抗体産生低下 (免疫能低下)
- **老化と同じ現象**

Impact of sleep debt on metabolic and endocrine function

Summary

Background Chronic sleep debt is becoming increasingly common and affects millions of people in more-developed countries. Sleep debt is currently believed to have no adverse effect on health. We investigated the effect of sleep debt on metabolic and endocrine functions.

Methods We assessed carbohydrate metabolism, thyrotropic function, activity of the hypothalamo-pituitary-adrenal axis, and sympathovagal balance in 11 young men after time in bed had been restricted to 4 h per night for 6 nights. We compared the sleep-debt condition with measurements taken at the end of a sleep-recovery period when participants were allowed 12 h in bed per night for 6 nights.

Findings Glucose tolerance was lower in the sleep-debt condition than in the fully rested condition ($p < 0.02$), as were thyrotropin concentrations ($p < 0.01$). Evening cortisol concentrations were raised ($p = 0.0001$) and activity of the sympathetic nervous system was increased in the sleep-debt condition ($p < 0.02$).

Interpretation Sleep debt has a harmful impact on carbohydrate metabolism and endocrine function. The effects are similar to those seen in normal ageing and, therefore, sleep debt may increase the severity of age-related chronic disorders.

Lancet 1999 **354**: 1435–39

アルツハイマーは睡眠不足から？...米研究チーム発表

【ワシントン＝山田哲朗】睡眠不足がアルツハイマー病を引き起こす可能性があるとの研究結果を、米ワシントン大などの研究チームが24日の米科学誌サイエンス電子版に発表した。

物忘れがひどくなるアルツハイマー病は、脳内にアミロイドベータ(A β)という異常なたんぱく質が蓄積するのが原因と考えられている。

研究チームは、遺伝子操作でアルツハイマー病にかかりやすくしたマウスの脳内を観察。A β が起きている時に増え、睡眠中に減ることに気づいた。さらに西野精治・スタンフォード大教授らが、起きている時間が長いマウスではA β の蓄積が進むことを確認。不眠症の治療薬を与えるとA β の蓄積は大幅に減った。

研究チームは「十分な睡眠を取ればアルツハイマーの発症が遅れるかもしれない。慢性的な睡眠障害のある人が、高齢になって発症しやすいかどうか調べる必要がある」としている。

(2009年9月25日 読売新聞)

Science. 2009 Sep 24. [Epub ahead of print] Amyloid- β Dynamics Are Regulated by Orexin and the Sleep-Wake Cycle. Kang JE, Lim MM, Bateman RJ, Lee JJ, Smyth LP, Cirrito JR, Fujiki N, Nishino S, Holtzman DM.

毎日新聞

Arch Intern Med. 2009 Jan 12;169(1):62-7.

□ 1: [Arch Intern Med](#). 2009 Jan 12;169(1):62-7.

Sleep habits and susceptibility to the common cold.

[Cohen S](#), [Doyle WJ](#), [Alper CM](#), [Janicki-Deverts D](#), [Turner RB](#).

Department of Psychology, Carnegie Mellon University, Pittsburgh, PA 15213, USA. scohen@cmu.edu

BACKGROUND: Sleep quality is thought to be an important predictor of immunity and, in turn, susceptibility to the common cold. This article examines whether sleep duration and efficiency in the weeks preceding viral exposure are associated with cold susceptibility. METHODS: A total of 153 healthy men and women (age range, 21-55 years)

volunteered to participate in the study. For 14 consecutive days, they reported their sleep duration and sleep efficiency (percentage of time in bed actually asleep) for the previous night and whether they felt rested. Average scores for each sleep variable were calculated over the 14-day baseline. Subsequently, participants were quarantined, administered nasal drops containing a rhinovirus, and monitored for the development of a clinical cold (infection in the presence of objective signs of illness) on the day before and for 5 days after exposure. RESULTS: There was a graded association with average sleep duration: participants with less than 7 hours of sleep were 2.94 times (95% confidence interval [CI], 1.18-7.30) more likely to develop a cold than those with 8 hours or more of sleep. The association with sleep efficiency was also graded: participants with less than 92% efficiency were 5.50 times (95% CI, 2.08-14.48) more likely to develop a cold than those with 98% or more efficiency. These relationships could not be explained by differences in prechallenge virus-specific antibody titers, demographics, season of the year, body mass, socioeconomic status, psychological variables, or health practices. The percentage of days feeling rested was not associated with colds. CONCLUSION: Poorer sleep efficiency and shorter sleep duration in the weeks preceding exposure to a rhinovirus were associated with lower resistance to illness.

睡眠不足で風邪ひきやすくなる

睡眠不足だったり、眠りの質が悪いほど風邪をひきやすいことが米カーネギーメロン大などの研究チームが実施した調査で分かり、今月の米医師会誌（JAMA）に掲載した。予防には日ごろから、十分な睡眠が必要と言われるが、それを裏付けたことになる。

調査は00～04年、公募に応じた健康な男女153人（21～55歳）を対象に実施した。睡眠時間のほかに、熟睡度を測るためにベッドで寝た時間を、2週間にわた

7時間未満…8時間以上の2.9倍

うたた寝「あり」…「ほとんどなし」の5.5倍

たって調べた。その後、風邪の原因ウイルスを含んだ点鼻薬を投与し、約1カ月後の症状や血液検査による感染状況を調べた。

その結果、睡眠が7時間

免疫力に影響？

かかわせた。研究チームは「風

未済の人では8時間以上の人に比べて風邪をひいた人の割合は2・9倍も高いことが分かった。また、ベッドで寝ている時間の割合が92%未満の人では大半をへる。

ッドで就寝している人比べて5・5倍も多かった。体重や社会的地位などの因果関係は認められなかった。風邪をひきやすい状況になっても、十分に質の高い睡眠を取っていれば発症しにくいことをう

寝ないと 太る

Taheri S, Lin L, Austin D,
Young T, Mignot E.

Short sleep duration is associated with reduced leptin, elevated ghrelin, and increased body mass index.

PLoS Med. 2004
Dec;1(3):e62.

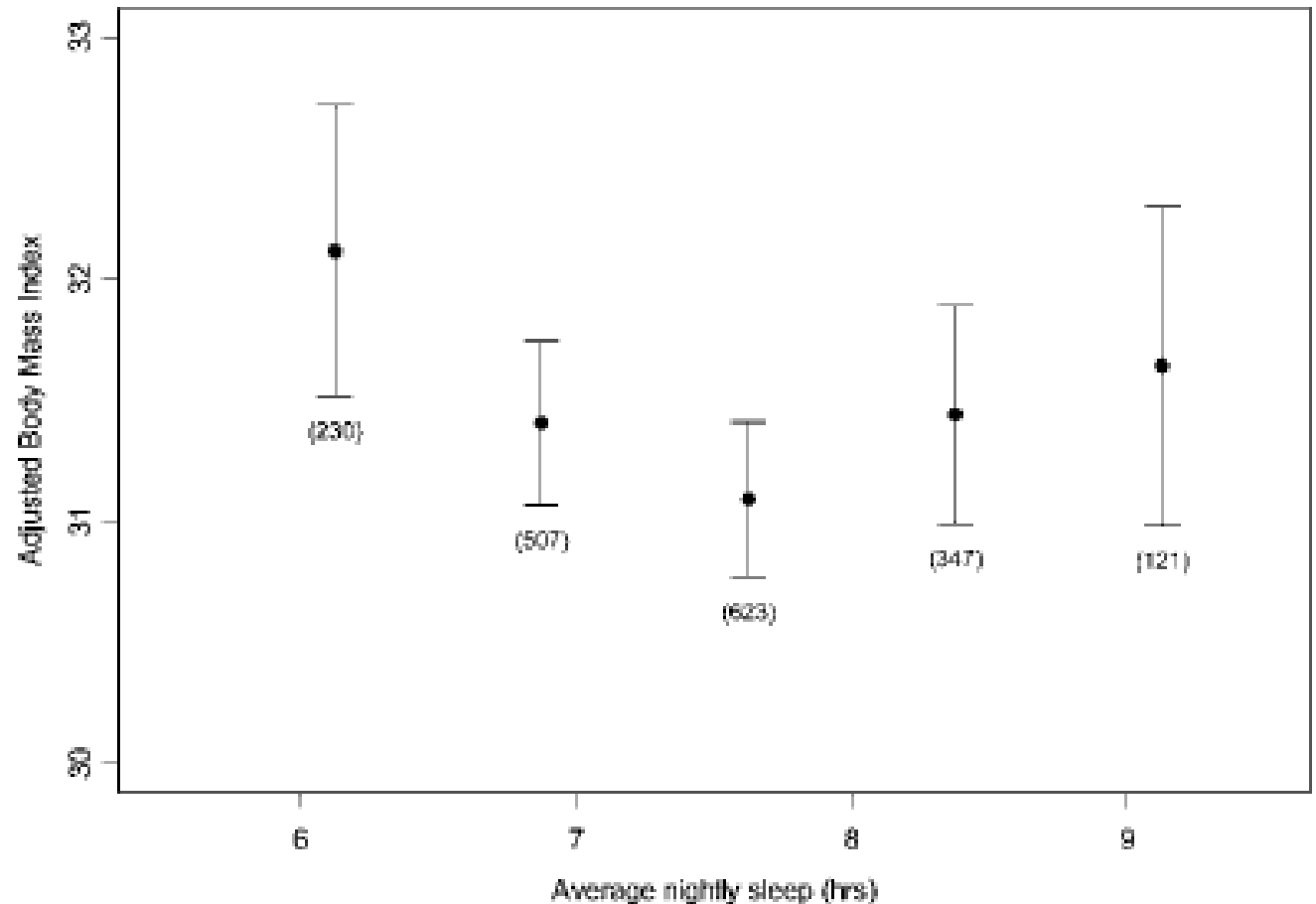
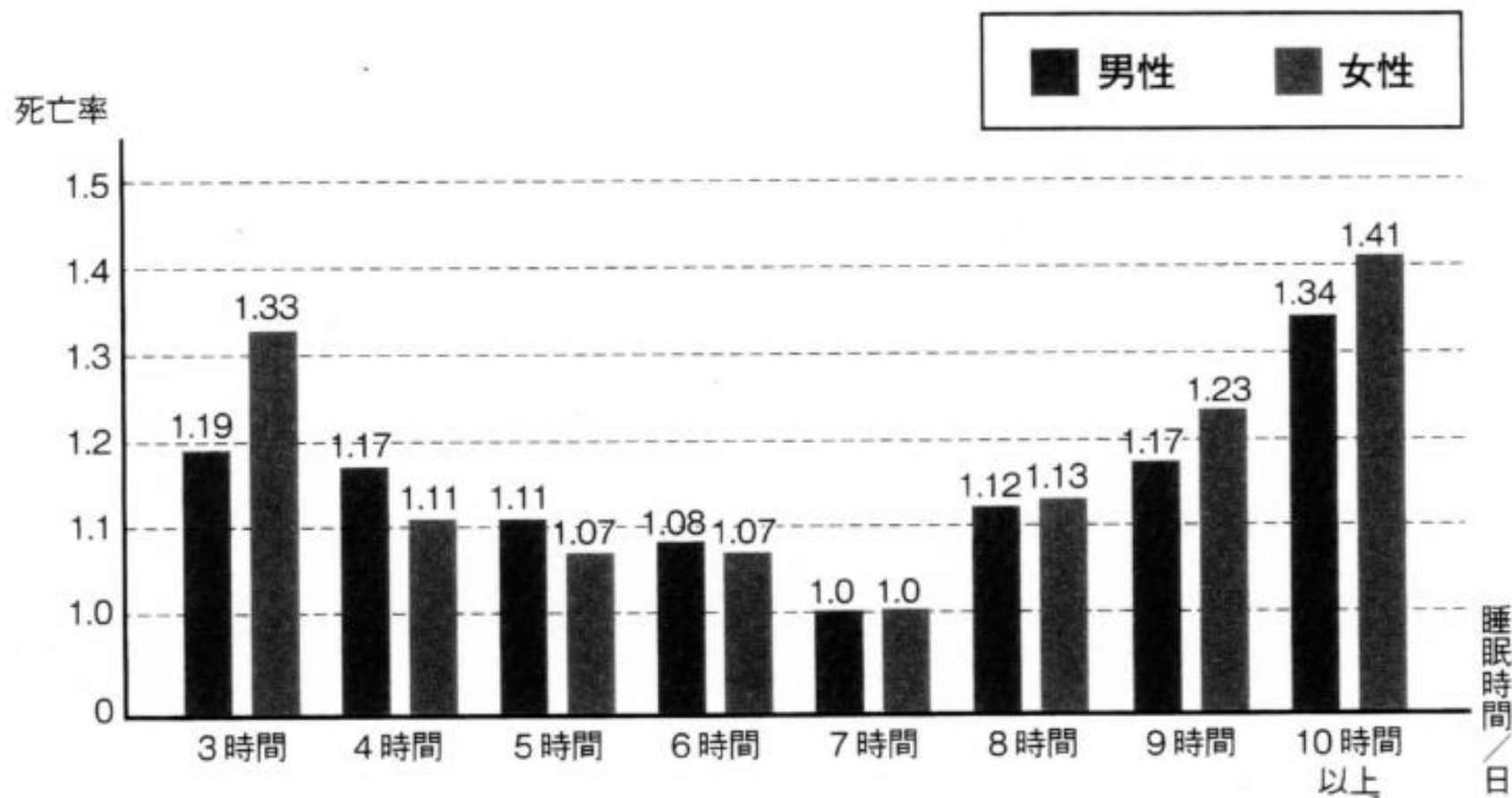


Figure 2. The Relationship between BMI and Average Nightly Sleep
Mean BMI and standard errors for 45-min intervals of average nightly sleep after adjustment for age and sex. Average nightly sleep values predicting lowest mean BMI are represented by the central group. Average nightly sleep values outside the lowest and highest intervals are included in those categories. Number of visits is indicated below the standard error bars. Standard errors are adjusted for within-subject correlation.

■図1 睡眠時間と死亡率の関係



米国で男性48万841人、女性63万6095人を6年間前向きに追跡。
7時間を1とした場合の各時間のハザード比（死亡の相対リスク）

寝ないと 太る

Taheri S, Lin L, Austin D,
Young T, Mignot E.

Short sleep duration is associated with reduced leptin, elevated ghrelin, and increased body mass index.

PLoS Med. 2004
Dec;1(3):e62.

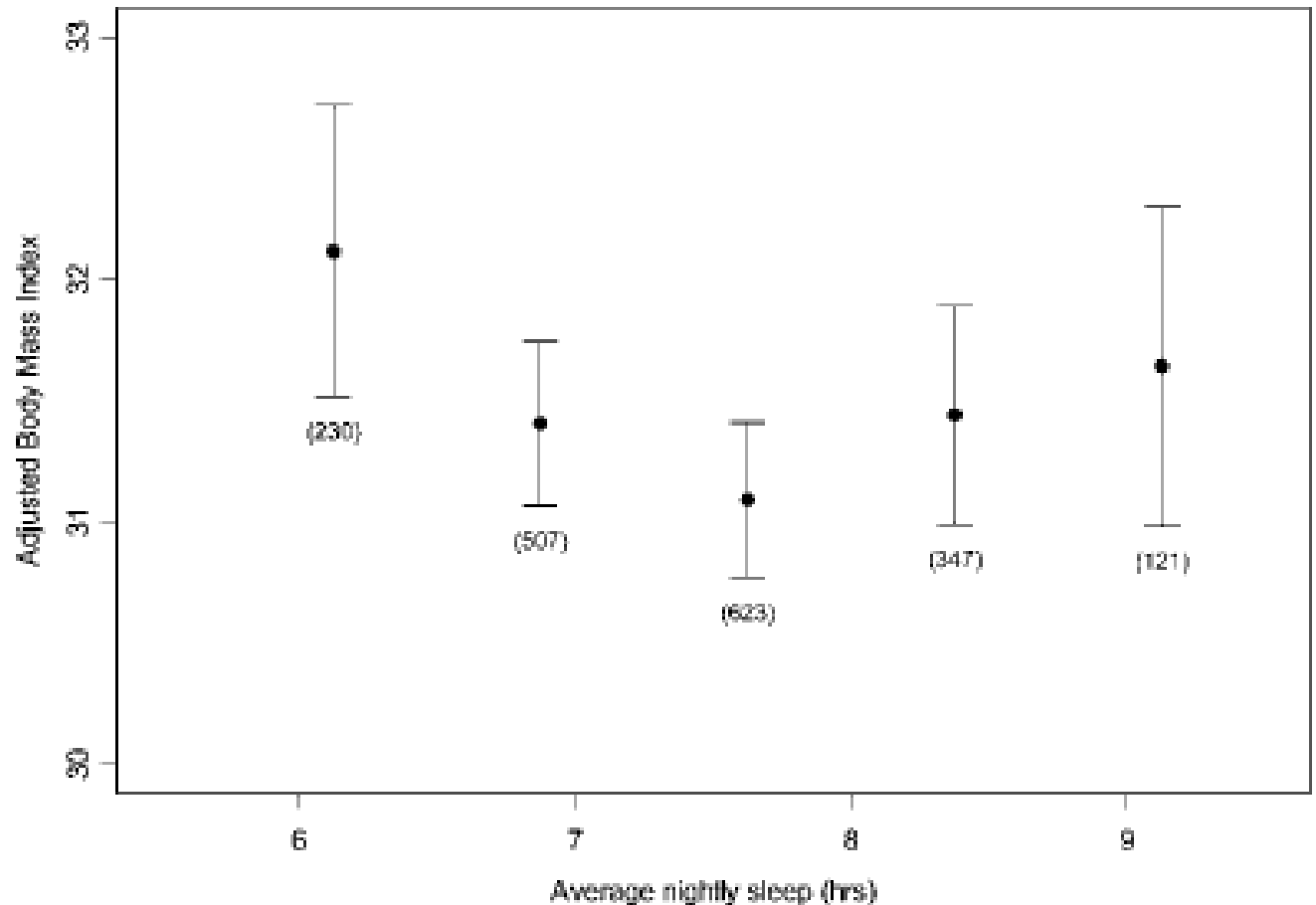




Figure 2. The Relationship between BMI and Average Nightly Sleep
Mean BMI and standard errors for 45-min intervals of average nightly sleep after adjustment for age and sex. Average nightly sleep values predicting lowest mean BMI are represented by the central group. Average nightly sleep values outside the lowest and highest intervals are included in those categories. Number of visits is indicated below the standard error bars. Standard errors are adjusted for within-subject correlation.

- 人間ならば誰にでも、現実のすべてが見えるわけではない。多くの人は、見たいと思う現実しかみていない。

ユリウス・カエサル



[Tomoda A](#), [Navalta CP](#), [Polcari A](#), [Sadato N](#), [Teicher MH](#). Childhood sexual abuse is associated with reduced gray matter volume in visual cortex of young women. *Biol Psychiatry*. 2009 Oct 1;66(7):642-8.

考えることを知らない君たちへのヒント

- 20世紀(2000年)まで
- 成長社会
- 正解主義
- 暗記
- フランス革命は1789年
- ジグソーパズル
- ゲームをする
- ジャガランダの花は何色？
- 21世紀(2001年)から
- 成熟社会
- アイデア主義
- 創意工夫・発想
- フランス革命の意義は？
- レゴ
- ゲームをつくる
- 好きな色は何色？



早く起きるとよく動き、 たっぷり動くと早く寝る。

Early rising children are more active than late risers

Jun Kohyama

Department of Pediatrics, Tokyo Kita
Shakai Hoken Hospital, Tokyo, Japan

Background: A low level of physical activity impacts mental as well as physical health. This study investigated the daily lifestyle habits that affect physical activity in young children.

Methods: The relationship between physical activity, assessed by means of a Mini-Mitter Actiwatch device, and observed daily lifestyle habits was analyzed for 204 children, aged 12 to 40 months (average: 22.6 months), for whom 6-consecutive-day data from both the Actiwatch and sleep log were obtained.

Results: An older age, male gender, and early waking time showed significant positive correlations with physical activity level. Multiple regression analysis revealed that these three variables were significant predictors of physical activity.

Conclusion: Promoting an early rising time is suggested to be an important element of cultivating good health in young children.

Keywords: physical activity, children, actigraphy, morning light

Falling asleep: the determinants of sleep latency

G M Nixon,¹ J M D Thompson,² D Y Han,² D M O Becroft,² P M Clark,² E Robinson,³ K E Waldie,⁴ C J Wild,⁵ P N Black,⁶ E A Mitchell²

ABSTRACT

Background: Difficulty falling asleep (prolonged sleep latency) is a frequently reported problem in school-aged children.

Aims: This study aimed to describe the distribution of sleep latency and factors that influence its duration.

Methods: 871 children of European mothers were recruited at birth. 591 (67.9%) children took part in the follow-up at 7 years of age. Sleep and daytime activity were measured objectively by an actigraph worn for 24 h.

Results: Complete sleep data were available for 519 children (87.8%) with a mean age of 7.3 years (SD 0.2). Median sleep latency was 26 minutes (interquartile range 13–42). Higher mean daytime activity counts were associated with a decrease in sleep latency (-1.2 minutes per 10^2 movement count per minute, $p = 0.05$). Time spent in sedentary activity was associated with an increase in sleep latency (3.1 minutes per hour of sedentary activity, $p = 0.01$).

Conclusions: These findings emphasise the importance of physical activity for children, not only for fitness, cardiovascular health and weight control, but also for promoting good sleep.

What is already known on this topic

- ▶ Up to 16% of parents of school-aged children report that their child has difficulty falling asleep.
- ▶ In an experimental situation, acute exercise reduces sleep latency (the time taken to fall asleep).

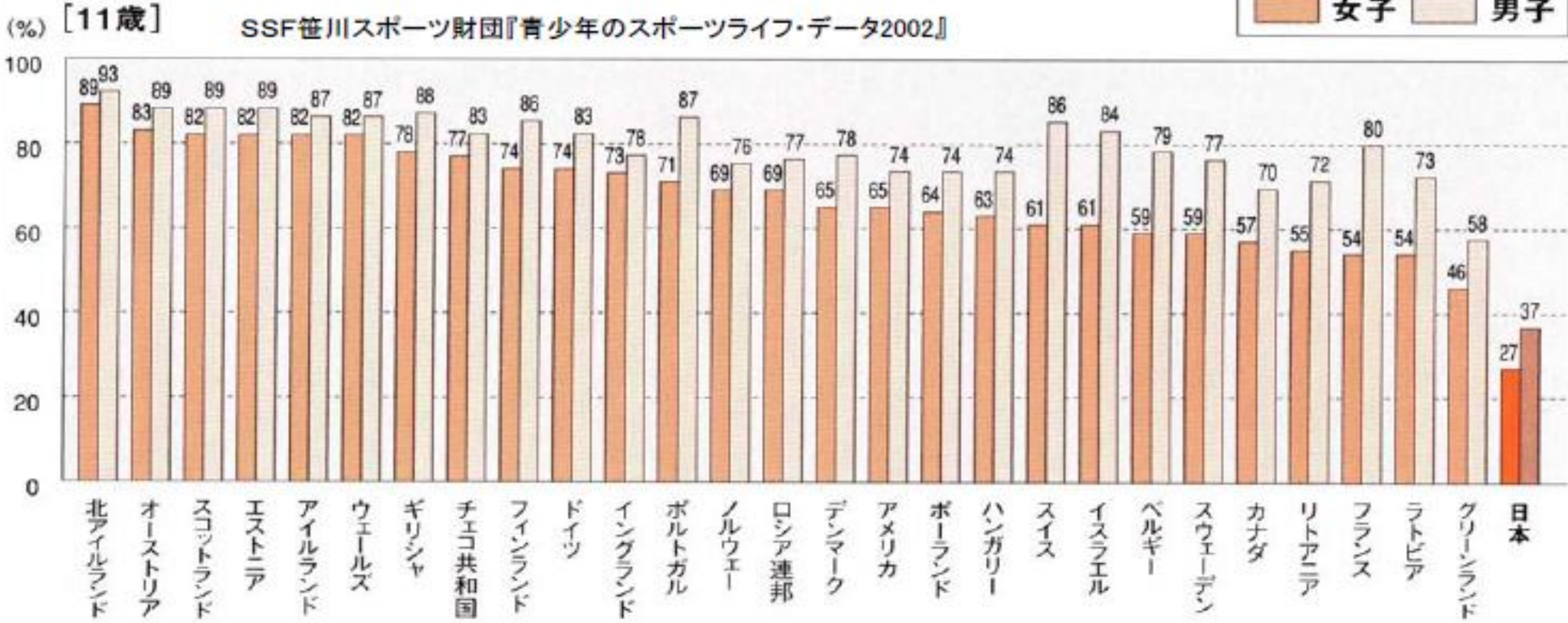
What this study adds

- ▶ In a community sample, higher daytime activity is associated with shorter sleep latency.
- ▶ Longer sleep latency is related to shorter total sleep duration, which has important implications for child health.

eligible for inclusion, and from 12 August 1996 to 30 November 1997 babies born in the Auckland Healthcare region were eligible to participate. All

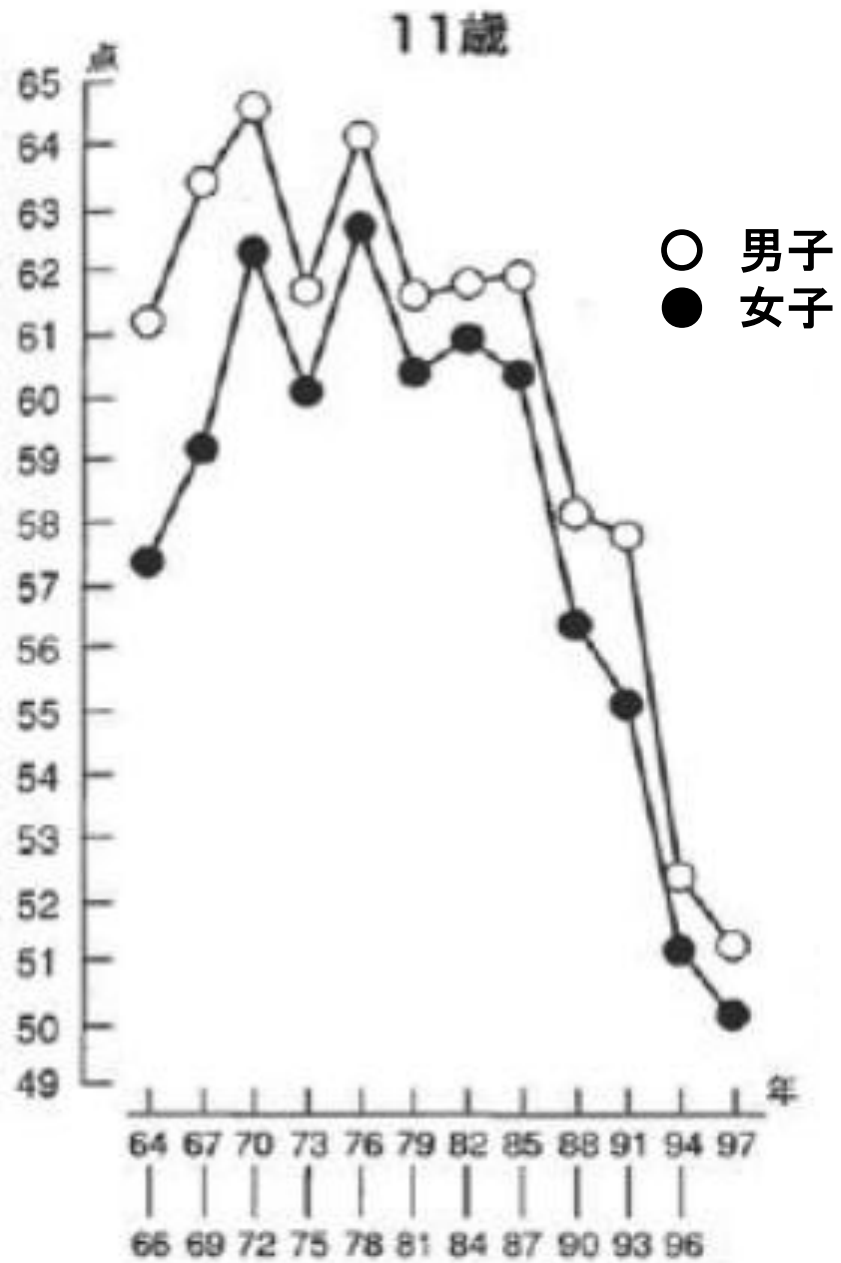
日本の子どもは世界で一番身体をうごかしていない

図1-9 「活動的な身体活動」週2回以上実施者の国際比較



週2回以上30分以上心拍数が120を越える運動

スポーツテスト合計点の年次推移



「言葉や情緒を扱う知育番組はありますが、体に関する番組がありません。作りたいんです」

「子供の体力低下が続いています。体の動かし方に焦点を当てて形を一緒にやってみよう」
2003年秋、教育番組を制作する東京・渋谷のNHKエデュケーショナル4階会議室。同社の吉田直久（こしむ）も幼児部担当部長（現NHK衛星放送センターチーフプロデューサー）と、中村和彦・山梨大准教授は新番組の構想を練っていた。子供の「体」をテーマにした番組は世界初の試み。「からだであそぼ」（04年4月・昨年3月放映）が、産声を上げた瞬間だった。

甦れ!! ニッポン

第3部 子供の体力低下と向き合う ①

実態はさまざま。足が遅い以前に走り方がぎこちない。ボールを投げる際に腕を回せない。要は体の動かし方が身に付いていないのだ。人間の基本動作は学問的には84に分類される。長年、体の動きを研究する中村准教授は、NHK側の要望を受け、子供の運動場面の実証などを基に36にまとめた。2カ月かけて考察したこの36の動きは番組の根幹になった。

85年と07年の2度の「中村准教授が調べた調査が興味深い。投げ、蹴球する、走る、なげ、の動作を5段階評価し、各動作を最高5点で数値化した。ボールを投げるでは、1点（手投げ）、2点（足をひねっている）、3点（手と同じ側の足を出す）、4点（体をひねり、手と反対の足が出る）、5点（振りかぶって投げる）と設定。85年は「3」が最多だったが、07年では「1」と「2」で全体の7割近くを占め、「5」は0人だった。

子供の体に危機感を抱いた放送関係者、研究者が思いを詰め込んだ番組は、日本の子供の現在を映す鏡でもあった。

5歳で3歳レベル

文部科学省が行った09年度の体力・運動能力調査では依然、小学生の体力は低迷中だ。男子の50メートル走は全国平均で9秒37。小中学生の体力がピークだったとされる1985年の9秒05より0秒32遅い。08年度より0秒02速くなったものの、ソフトボール投げ、握力などともに24年前とは大きな差がある。女子も同じ傾向だ。

「体の動かし方」知らない

世界一動かない国

日本は「世界一動かない子供がいる国」といわれる。週2回以上運動する11歳男子の割合は37%。豪州の88%、ドイツの83%を大きく下回る。遊び場所も2013年で劇的に変わった。小学生男子の半分近くが室内で遊ぶ。校庭、公園など屋外の人工的場所は37%、野山などの自然は10%に満たない。男女ともにテレビゲームが1位になった。30代以上の大人は子供時代、

90%以上が野山や公園で追いかけて、野球、メノコをして仲間と遊んだ。室内で遊んだ人はわずか数%だ。中村准教授は新える。「遊びが成立する条件は時間、空間、仲間の『3問』。大人が『3問』を保障する必要があるんです」。



「からだであそぼ」の番組内で楽しそうに体を動かすケイン・コスギさんと子供たち（NHK提供）

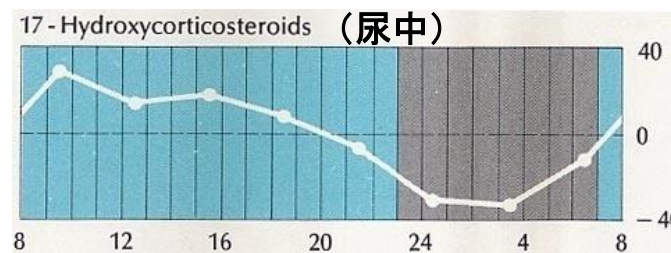
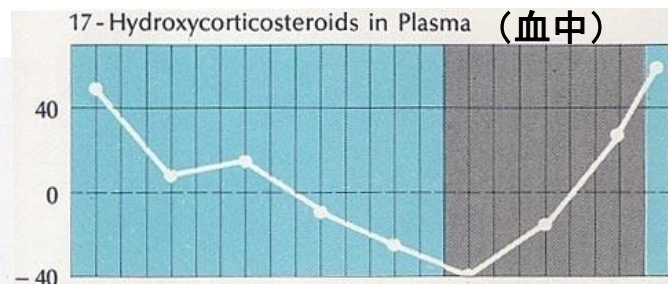
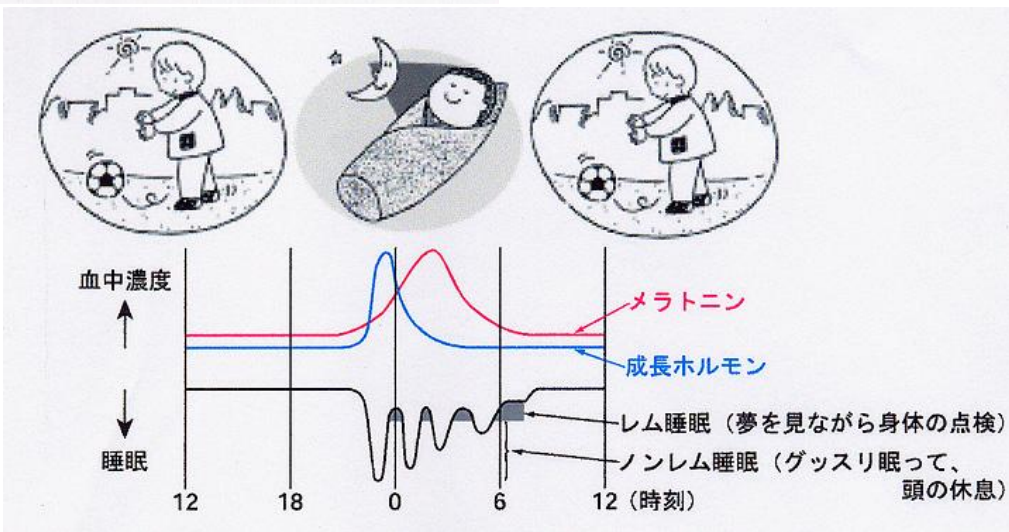
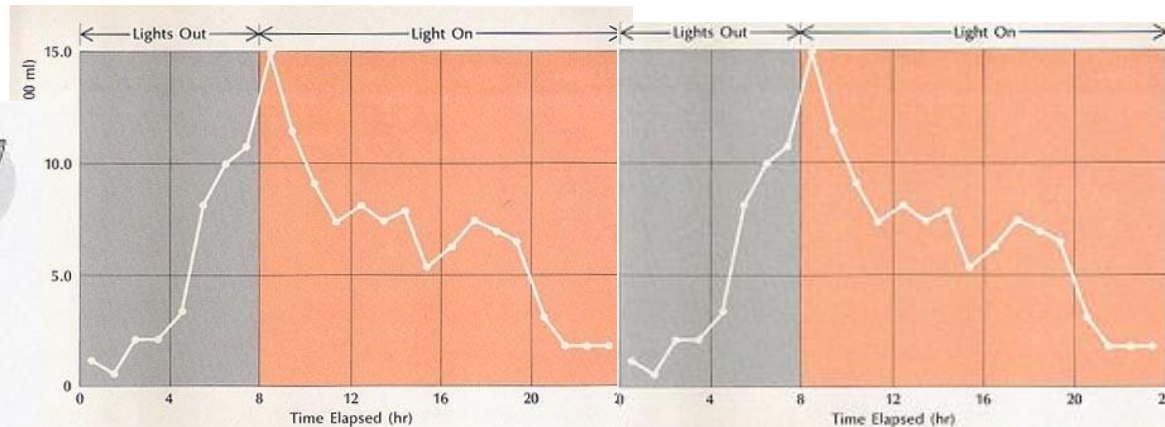
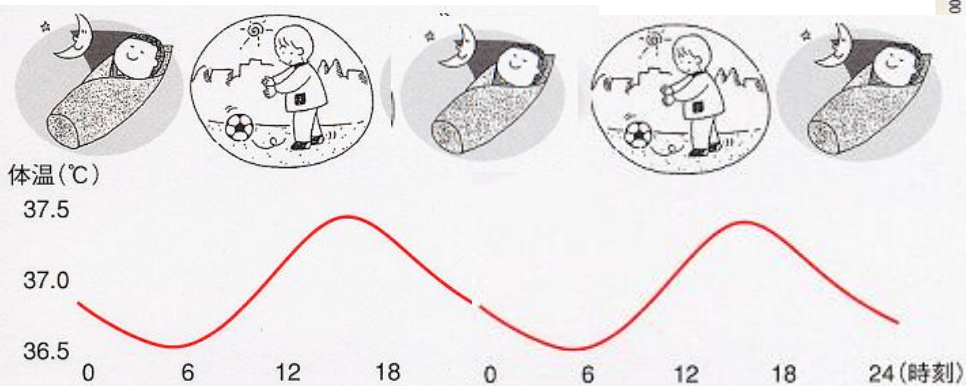
85年と07年の2度、中村准教授が行った調査が興味深い。投げる、捕球する、走る、など7つの動作を5段階評価し、各動作を最高5点で数値化した。ボールを投げるでは、1点の手投げ、2点の体をひねっている、3点の手と同じ側の足を出す、4点の体をひねり、手と反対の足が出る、5点の振りかぶって投げる、と設定。85年は3が最多だったが、07年は1と2で全体の7割近くを占め、5は0人だった。

合計点を比べると「07年の5歳は85年の3歳、9-10歳は5歳程度だった」。体の動きがぎこちなくなったり結果、体力テストの数値も低迷する構図が浮かび上がった。

メラトニン

- **酸素の毒性から細胞を守り、眠気をもたらすホルモン**

様々な概日リズム(睡眠・覚醒、体温、ホルモン)の相互関係



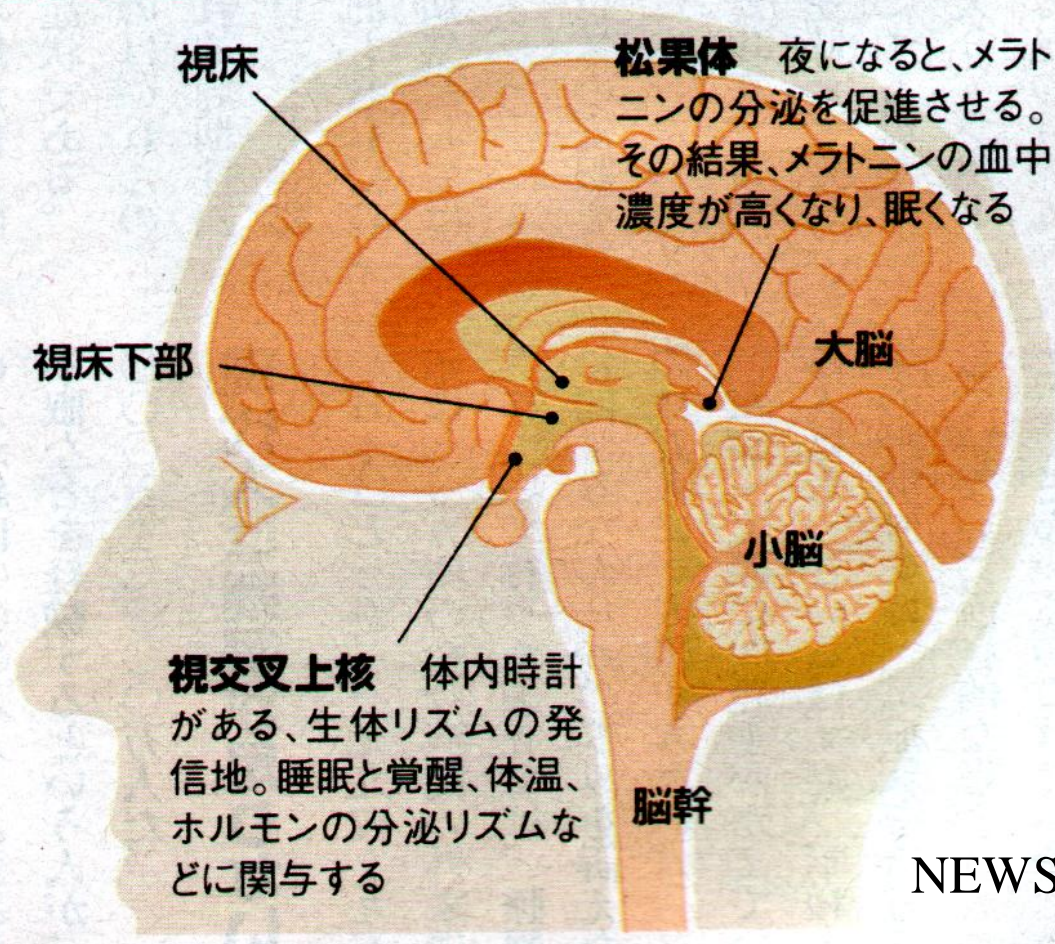
コルチコステロイドの日内変動

↓
朝高く、夕方には低くなるホルモン

朝の光で周期24.5時間の生体時計は
毎日周期24時間にリセット

「目覚まし時計」は脳にある

人間の生体リズムをコントロールする体内時計は、1日約24.5時間のサイクルになっている。そのため脳の視交叉上核が毎朝、太陽の光を視覚で認識することによって生体リズムを1日24時間に調整している。



NEWSWEEK 1998. 9. 30

メラトニン の働き

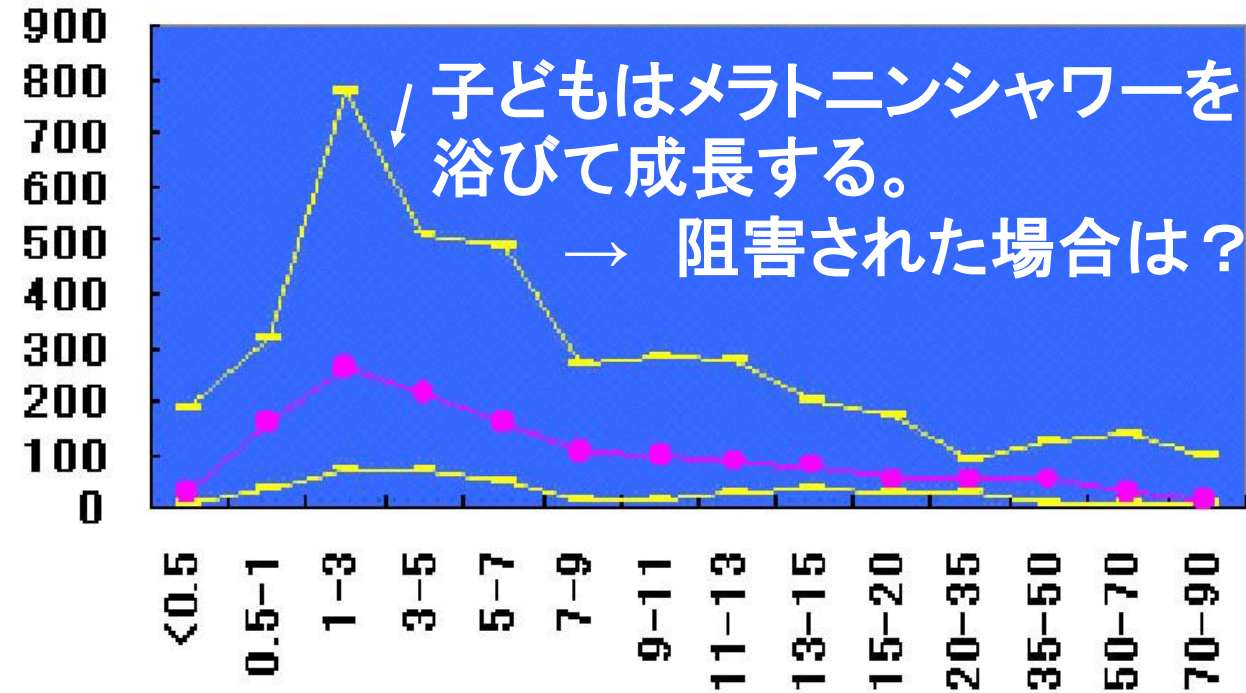
抗酸化作用(老化防止、
抗ガン作用)

リズム調整作用(鎮
静・催眠)

性的な成熟の抑制

メラトニン
分泌は光で
抑えられる。

pg/ml メラトニンの夜間の血中濃度の年齢による変化



Waldhauser ら1988

年齢(歳)

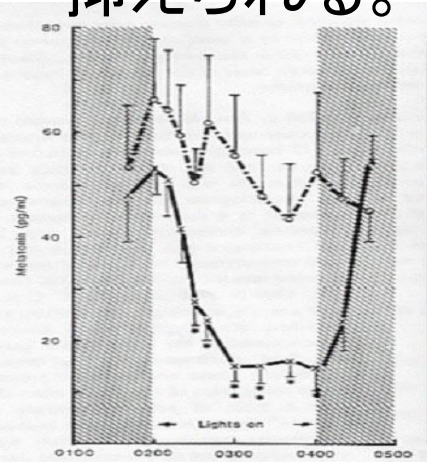
Late nocturnal sleep onset impairs a melatonin shower in young children
夜ふかしでメラトニン分泌低下

Jun Kohyama

Department of Pediatrics, Tokyo Medical and Dental University, JAPAN.

Key words:

melatonin; late sleeper; sleep deprivation; antioxidant; melatonin shower



男子17歳の平均身長の推移

昭和23年度	160.6cm
同 57年度	170.1cm
平成 元年度	170.5cm
同 6年度	170.9cm
同 15年度	170.7cm

※文部科学省の学校保健統計調査報告書より

平均初潮年齢の推移

昭和36年 (第1回調査)	13歳2.6カ月
同 52年 (第5回調査)	12歳6.0カ月
同 57年 (第6回調査)	12歳6.5カ月
平成 4年 (第8回調査)	12歳3.7カ月
同 9年 (第9回調査)	12歳2.0カ月

※大阪大学の日野林教授らの調査結果より



初潮調査 わが国の子供の性成熟について実態を探るため、大阪

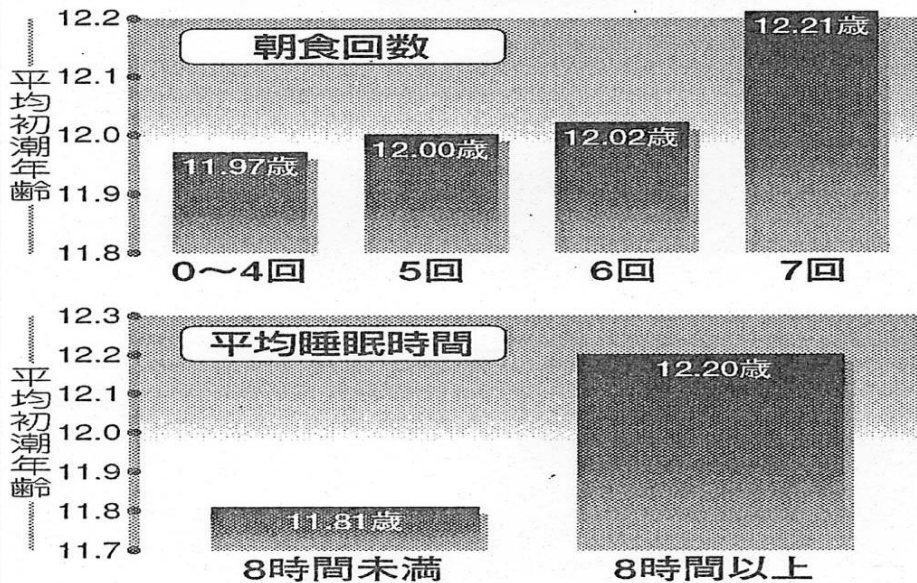
大学の故前田嘉明教授と故澤田昭教授が昭和36年に始めた。この調査を引き継いでいる日野林教授は「男子の精通はいったんあるから」との答えも多く、所見のはっきりしている初潮に絞ったようだと話す。3年あるいは5年間で、全国の小学校4年生から中学校3年生まで女子児童・生徒を対象にアンケート形式で実施。計10回調査し、約297万人のデータを蓄積している。

日野林教授が平成14年2月、約6万4000人を対象に実施した調査によると、1週間の朝食回数がゼロから4回の子供の平均初潮年齢は11.97歳、一方、毎

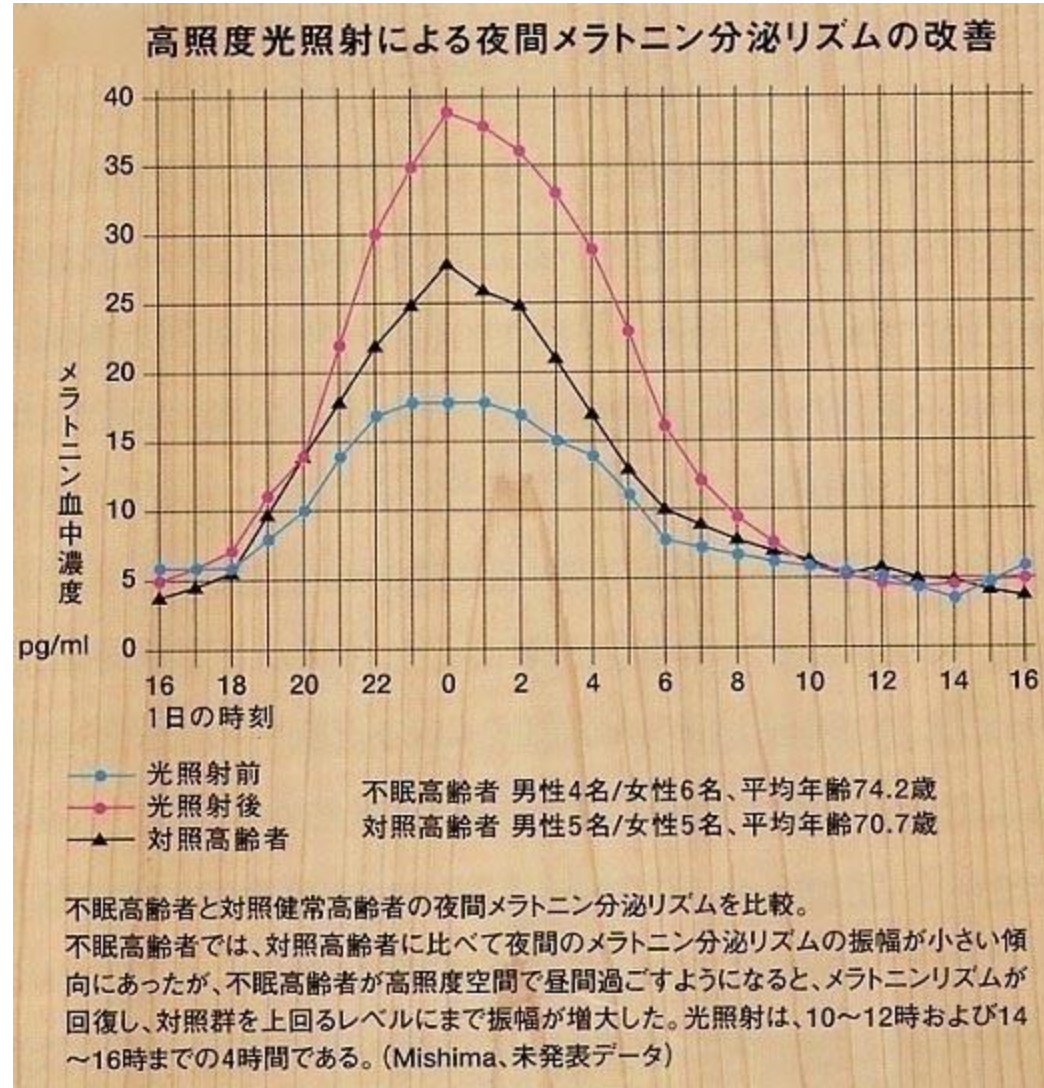
グラフ説明

日食べる子供は12.21歳で、朝食を抜く子供の方が早い。睡眠時間は1日平均8時間未満の子供が11.81歳、同8時間以上の子供は12.20歳で、睡眠時間の短い子供の方が早い。

平均初潮年齢と1週間の朝食回数・1日の平均睡眠時間の関係



メラトニン分泌は昼間の 受光量が増すと増える。



セロトニン

- **こころを穏やかにする神経伝達物質**

運動と関係する神経系 → セロトニン系

セロトニン系:

脳内の神経活動の
微妙なバランスの維持

セロトニン系の活性化

(歩行、咀嚼、呼吸

= リズミカルな筋肉活動)

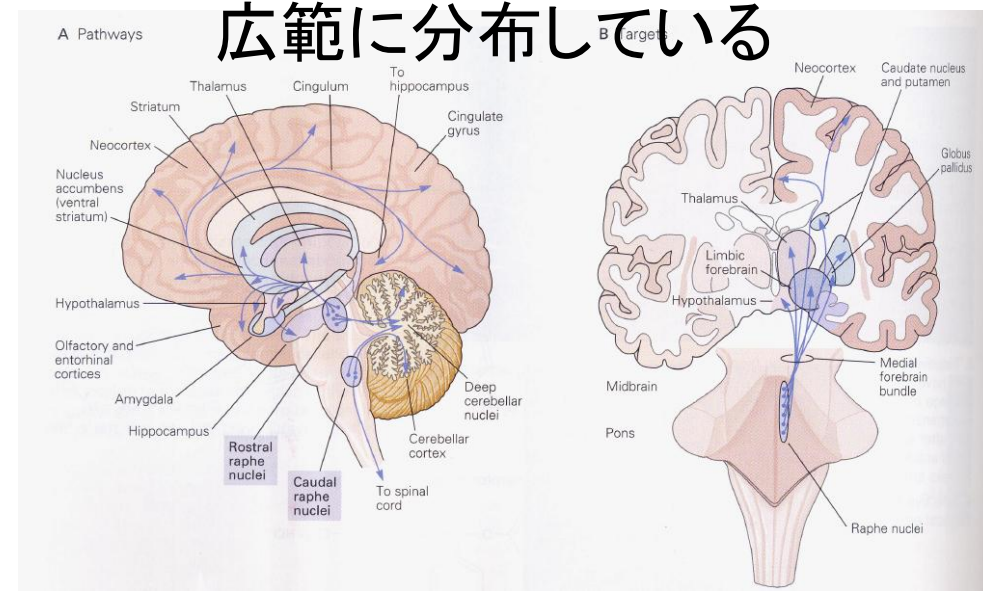
→ 行動中の脳活動の安定化に寄与

→ 運動すると「気分がいい」

→ 障害で精神的な不安定

(強迫神経症、不安障害、気分障害)

セロトニン系は脳内に 広範に分布している



セロトニン神経系の活動は stateにより変化する



表 1 セロトニン神経系と攻撃性の関係

	セロトニン神経系の変化	攻撃性の変化
実験動物 (ラット・マウス)	セロトニン神経系の破壊 薬物による活動低下 遺伝子操作による不活化	攻撃性の増加 攻撃性の増加 攻撃性の増加
野生動物	脳内セロトニン量の増加	家畜化による攻撃性の低下
サル	セロトニン神経の薬物による活動低下	社会活動の低下 孤立化 攻撃性の増加
野生サル	脳内セロトニン量の低下	社会地位の変動 攻撃性の増加
ヒト	脳脊髄液内セロトニン代謝物の低下 脳内セロトニン量の低下 MAO-A 遺伝子欠損	攻撃性・衝動性 暴力犯罪者 自殺行為者 攻撃性の増加

低セロトニン症候群

Aggression, Suicidality, and Serotonin

V. Markku I. Linnoila, M.D., Ph.D., and Matti Virkkunen, M.D.

Studies from several countries, representing diverse cultures, have reported an association between violent suicide attempts by patients with unipolar depression and personality disorders and low concentrations of the major serotonin metabolite 5-hydroxyindoleacetic acid (5-HIAA) in the cerebrospinal fluid (CSF). Related investigations have documented a similar inverse correlation between impulsive, externally directed aggressive behavior and CSF 5-HIAA in a subgroup of violent offenders. In these individuals, low CSF 5-HIAA concentrations are also associated with a predisposition to mild hypoglycemia, a history of early-onset alcohol and substance abuse, a family history of type II alcoholism, and disturbances in diurnal activity rhythm. These data are discussed in the context of a proposed model for the pathophysiology of a postulated “low serotonin syndrome.”

(J Clin Psychiatry 1992;53[10, suppl]:46–51)

衝動的・攻撃的行動、自殺企図

髄液中の5HIAA濃度の低下

日中の活動リズムの異常

と関連。

セロトニンの活性を高めるのは？

リズムカルな筋肉運動

そして朝の光



夜中の光で...体内時計バラバラ 理研チームが発見

機能停止で不眠症も

真夜中に光を浴びると眠れなくなるのは、細胞に組み込まれている体内時計が光の刺激でバラバラになり、機能停止に陥るのが原因であることを理化学研究所などの研究チームが突き止めた。この成果は、米科学誌「ネイチャー・セル・バイオロジー」(電子版)に22日掲載される。

体内時計は人間などの動物に生まれつき備わっている。体を作る細胞はいろいろな「時計遺伝子」を備えていて、心拍や体温などを約24時間周期で調節する。バランスが崩れると、不眠症になることもある。

理研の上田泰己チームリーダーらは、マウスの皮膚細胞を〈1〉網膜のように光を感じる〈2〉朝の活動モードに切り替える時計遺伝子が働くと、細胞自身が発光する——ように改造。そのうえで、改造細胞群に様々なタイミングで光を当てた。

正常なら細胞群は朝方光り、夜は消えるはずだが、真夜中に光を当てると、朝の発光が少なくなり、体内時計の働きが弱まった。**真夜中に光を3時間続けて当てると、体内時計の機能の一部が停止し、個々の細胞がバラバラに光るようになった。**

時計遺伝子 1997年に哺乳(ほにゅう)類で初めて発見されて以来、約10種類が確認されている。夜行性のマウスと人間では、遺伝子の働く時間が逆転している。遺伝子により体内時計が1周する時間は、マウスが約24時間、ショウジョウバエは23時間半など、種によって違う。

(2007年10月22日 読売新聞)



経済を脳から解く

「ニューロエコノミクス（神経経済学）」という新しい研究分野がある。脳の働きから、人間の経済活動を読み解くことを目指す分野だ。

経済学はこれまで、主に人間は合理的な行動をするというモデルに基づいていた。だが、現実にはそれだけでは説明できない現象が多い。

「人間の行動を生み出す脳の働きを、脳科学の手法を用いて解明し、新しい経済のモデルづくりを目指します」。大阪大社会経済研究所の田中沙織・特任准教授は研究内容を、こう説明する。

田中さんらは、人間が短期的に報酬を予測するときと、長期的に報酬を予測するとき

では、脳の活動する場所が違うことをみつけた。目先の欲しいものにすぐに手を出すか、将来の利益を選ぶかの判断に関係しているという。

さらに、こうした選択をする際、脳内物質のセロトニンが足りないと、衝動的に目先の報酬を選びがちになることも突き止めた。

人間はどれくらい先の報酬まで考慮して行動するのか。脳の活動を調べると、その期間に応じて働く複数の神経回路があり、セロトニンがこれらの働きを調整している。

セロトニンが不足すると、こうした調整能力が失われ、将来を見越した最適な行動がとれなくなるらしい。

**セロトニンがたりないと、20分後の20円より、
5分後の5円を求める。**

報酬予測回路

目先の報酬を予測しているときは、前頭葉眼窩(がんか)皮質や線条体の下部を通る回路(情動的な機能にかかわる)が活動し、**将来の報酬を予測しているときは**、背外側前頭葉前野や線条体の上部を通る回路(認知的な機能にかかわる)が活動する(Tanaka SC,らNat Neurosci. 2004 Aug;7(8):887-93.)。

被験者の脳内の**セロトニン濃度が低いときには**、短期の報酬予測回路がより強く活動し、**セロトニン濃度が高いときには**、長期の報酬予測回路がより強く活動(Tanaka SCらPLoS One. 2007 Dec 19;2(12):e1333.)。

脳内のセロトニン濃度が低いときには、衝動的に目先の報酬を選びがち(Schweighofer NらJ Neurosci. 2008 Apr 23;28(17):4528-32.)。

早起き早寝(朝の光、昼の活動、夜の闇) が大切なわけ 理論武装の参考に

	朝の光	昼間の活動	夜の光
大多数のヒトで 周期が24時間 よりも長い 生体 時計	生体時計の周期短縮 地球時間に同調。		生体時計の周期延長 地球時間とのズレ 拡大。
こころを穏やかに する神経伝達 物質— セロトニン	↑	リズムカルな筋肉運動(歩 行、咀嚼、呼吸)で↑	
酸素の毒性から 細胞を守り、眠 気をもたらすホ ルモン— メラトニン		昼間の光で ↑	↓

Yasuniwa Y, Izumi H, Wang K-Y, Shimajiri S, Sasaguri Y, et al. (2010) Circadian Disruption Accelerates Tumor Growth and Angio/Stromagenesis through a Wnt Signaling Pathway. PLoS ONE 5(12): e15330.

HeLa 細胞 * をマウスに移植。LD環境とLL環境で飼育、LL環境飼育マウスで腫瘍が増大。

* ヒト子宮頸癌由来の細胞。増殖能は高く、他の癌細胞と比較してもなお異常に急激な増殖を示し、がん細胞としての性質を持つ。



L/D



L/L

概日リズム環境の変化が悪性腫瘍増大を招いた、と解釈

概日リズムと腫瘍増殖の関連を示したのみならず、人工光の悪影響をも示唆した。

では対策は？

• スリープヘルス

基本は4+α

- 朝の光を浴びること
 - 昼間に活動すること
 - 夜は暗いところで休むこと
 - 規則的な食事をとること
 - 眠気を阻害する嗜好品(カフェイン、アルコール、ニコチン)、過剰なメディア接触を避けること
- 「眠れません」
「では睡眠薬を」
から「では1日の
様子を伺わせて
ください。」に。*

13歳、女子、授業中に良く寝てしまう

- 身長161cm体重90kgと肥満があり、当初睡眠時無呼吸症候群を疑われて他院で終夜睡眠ポリグラフィーも施行されたが、睡眠時無呼吸症候群は否定された。入眠時レム睡眠も認めていない。3、5、6時間目によく眠くなり、試験中にも寝てしまったとのことで、ご本人も授業中に眠くなるのを抑えたい、と強く希望しての外来受診であった。身体所見では肥満以外に問題はなく、血圧も正常であった。
- 朝は630に起床、朝食をとり、7時には家を出る。自転車、電車、バスを乗り継いで8時には学校に到着する。週2回は塾、1回はクラブ活動がある。0時就床を目指しているが、実際には就床後も携帯電話をかなりの時間操作している。これまでの経験からご本人が自ら、8時間寝ると大丈夫、早く寝ると起きていられる、とおっしゃっており、睡眠不足症候群を疑った。
- 0時就寝を目指すとは言うものの、実行できず、学校で校則に反して使用していた携帯電話を取り上げられた後、昼間の眠気は消失した。不適切な睡眠衛生による不眠がもたらした睡眠不足症候群と考えた。

早起きサイト



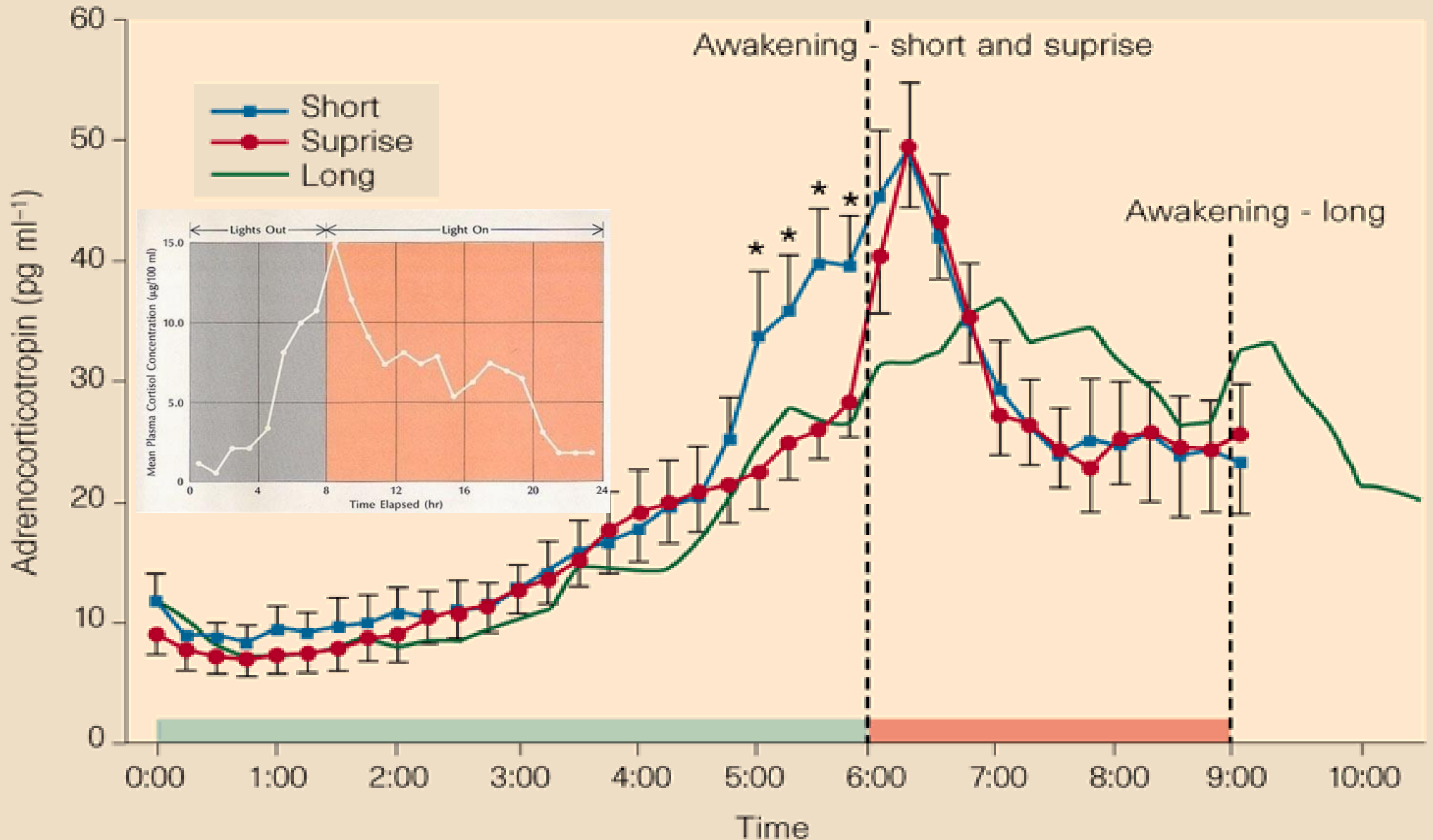
「子どもの早起きをすすめる会」 結成しました！

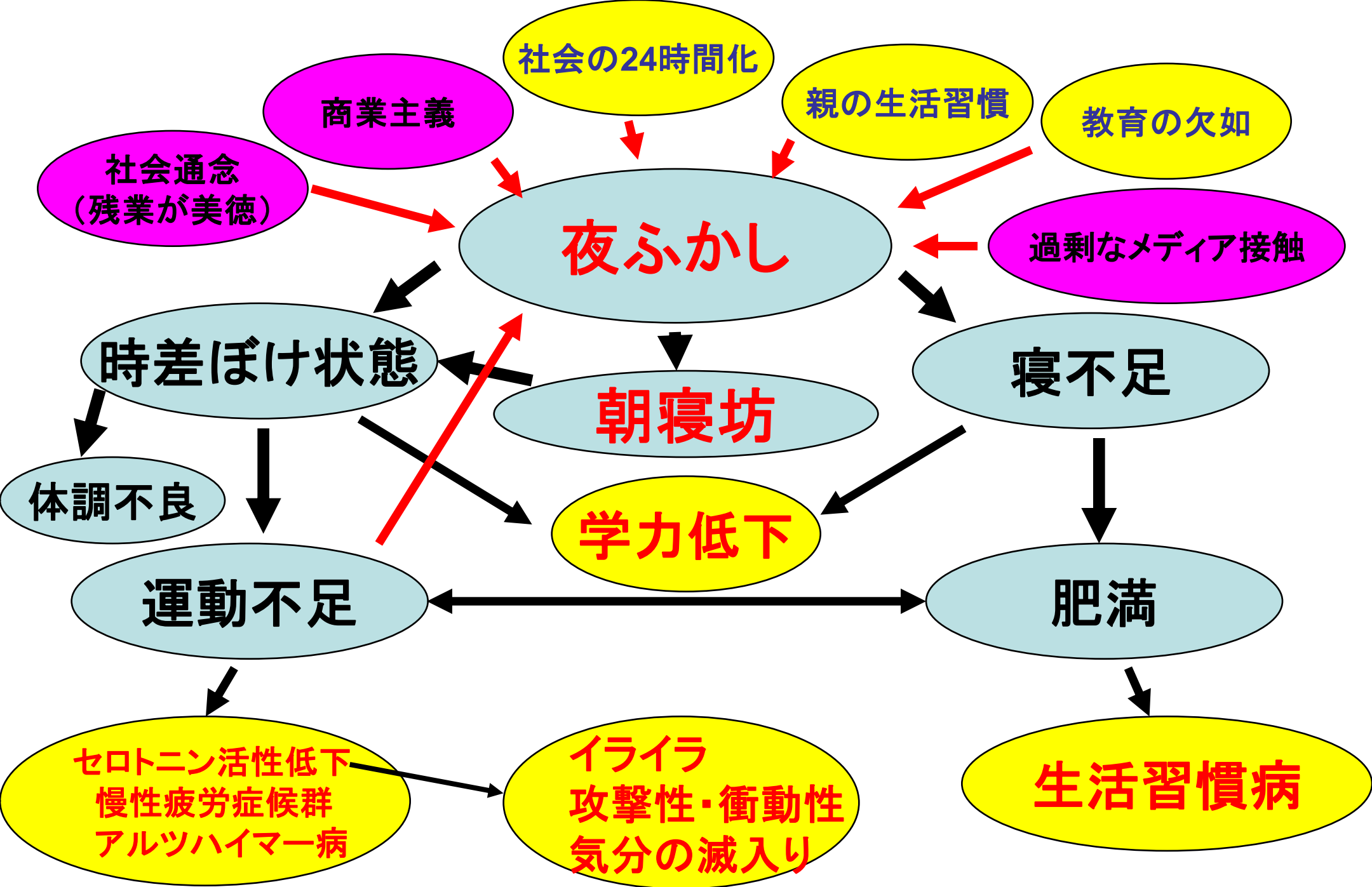
～朝陽をあびて 昼間は活躍 バタンきゅう～



<http://www.hayaoki.jp>

コルチコステロイド分泌を促すACTHは、朝起きたい時間の前から分泌が始まる。





社会の24時間化

商業主義

親の生活習慣

教育の欠如

社会通念
(残業が美德)

夜ふかし

過剰なメディア接触

時差ぼけ状態

寝不足

体調不良

朝寝坊

学力低下

運動不足

肥満

セロトニン活性低下
慢性疲労症候群
アルツハイマー病

イライラ
攻撃性・衝動性
気分の減入り

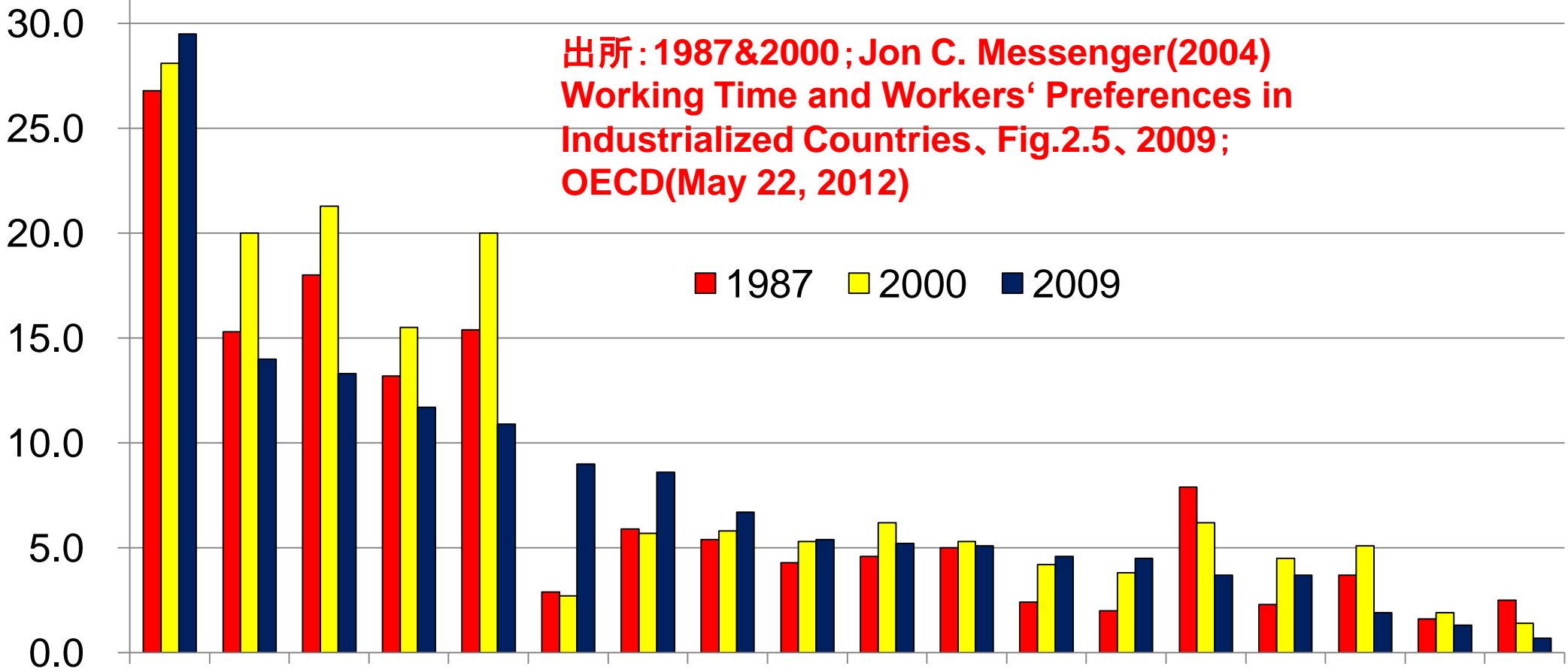
生活習慣病

週に50時間以上労働している就業者の比率(%)

出所: 1987&2000; Jon C. Messenger(2004)
Working Time and Workers' Preferences in
Industrialized Countries, Fig.2.5, 2009;
OECD(May 22, 2012)

■ 1987 ■ 2000 ■ 2009

日本
オーストラリア
ニュージーランド
イギリス
アメリカ
オーストリア
フランス
スペイン
ポルトガル
ギリシャ
ドイツ
イタリア
ベルギー
アイルランド
フィンランド
デンマーク
スウェーデン
オランダ



国・地域別の睡眠時間

時間

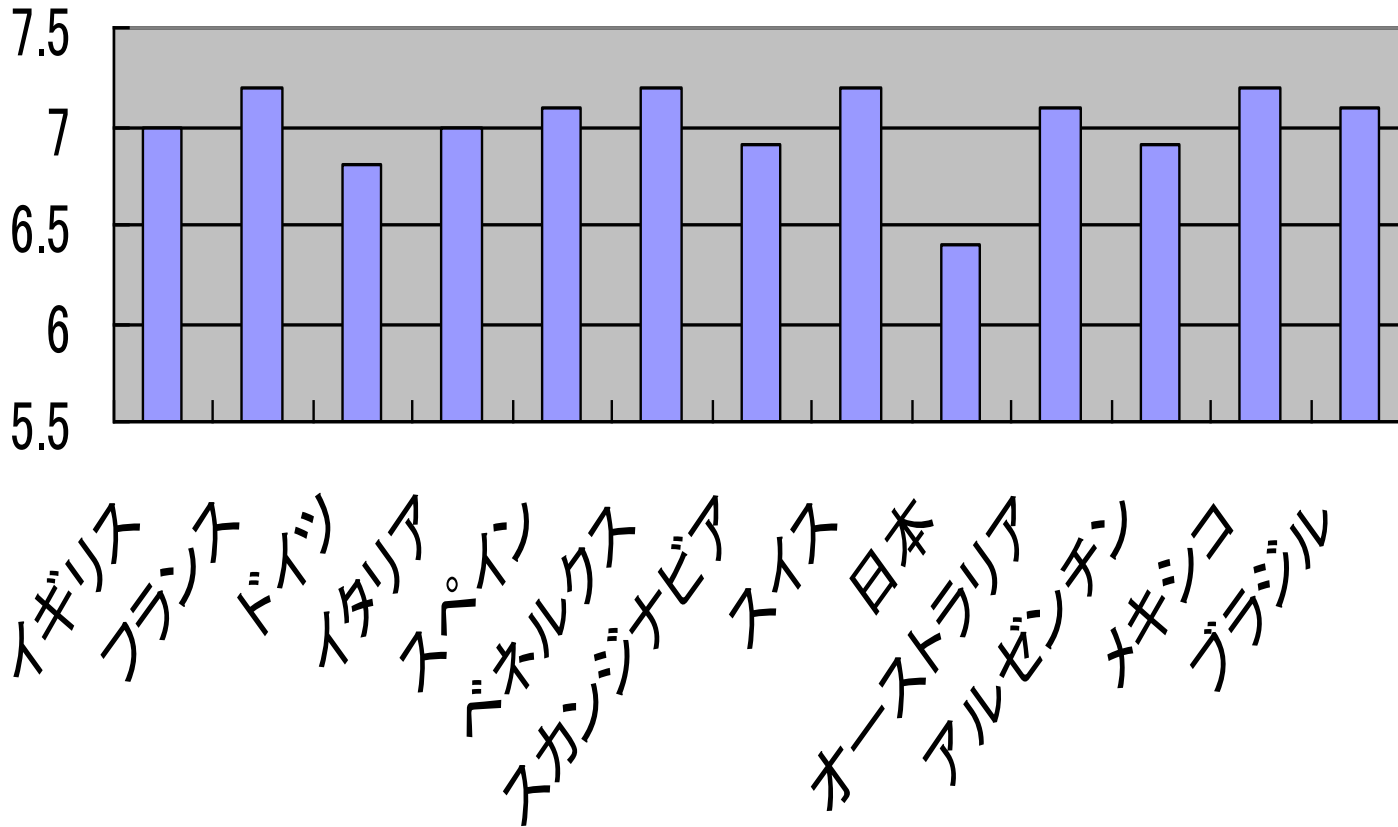
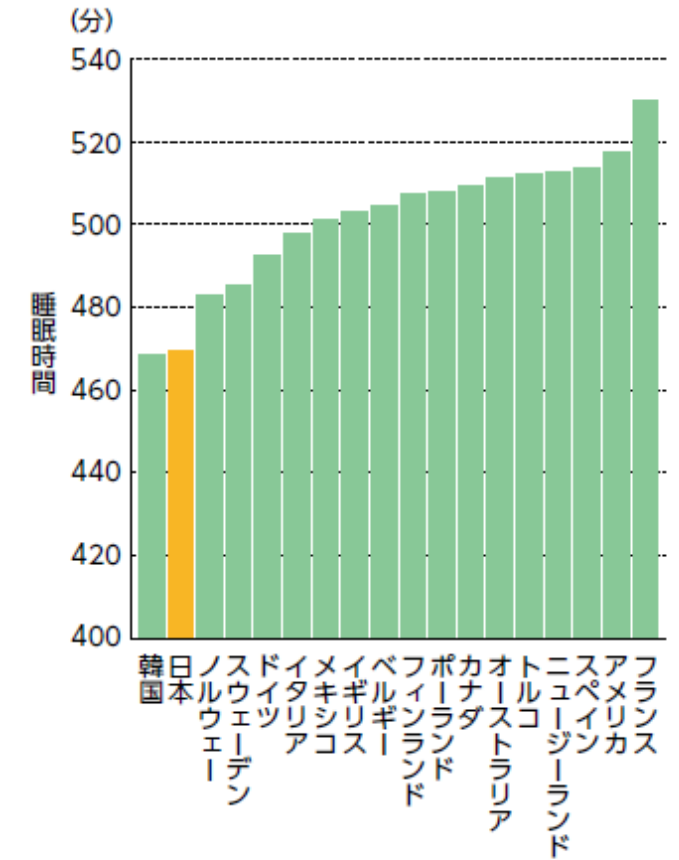


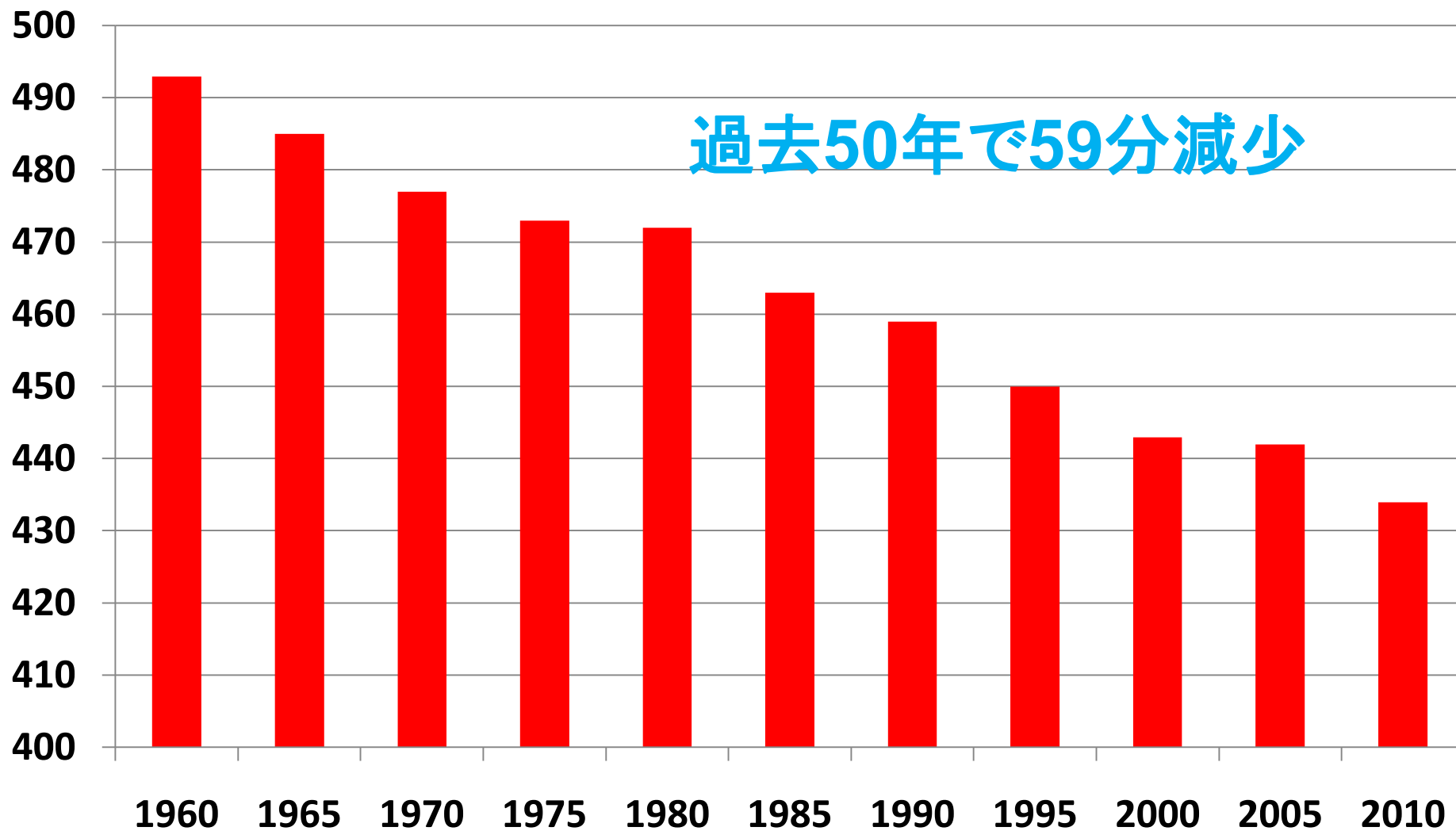
図5-2 国・地域別の睡眠時間
(日本人 [15歳以上] の睡眠時間は2005年の調査による)



OECD報告書 [Society at a Glance 2009]

各地域500名 18-64歳 (2008年8月20日から9月1日の調査)

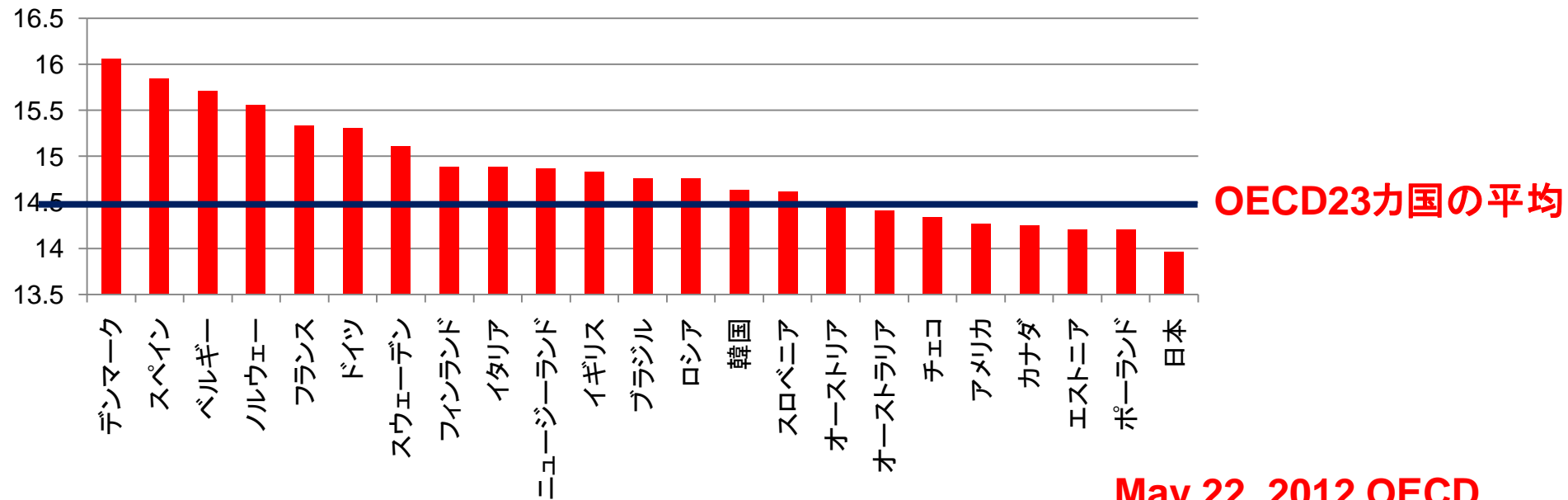
日本人(10歳以上)の 平日の睡眠時間(分)の推移(NHK調べ)



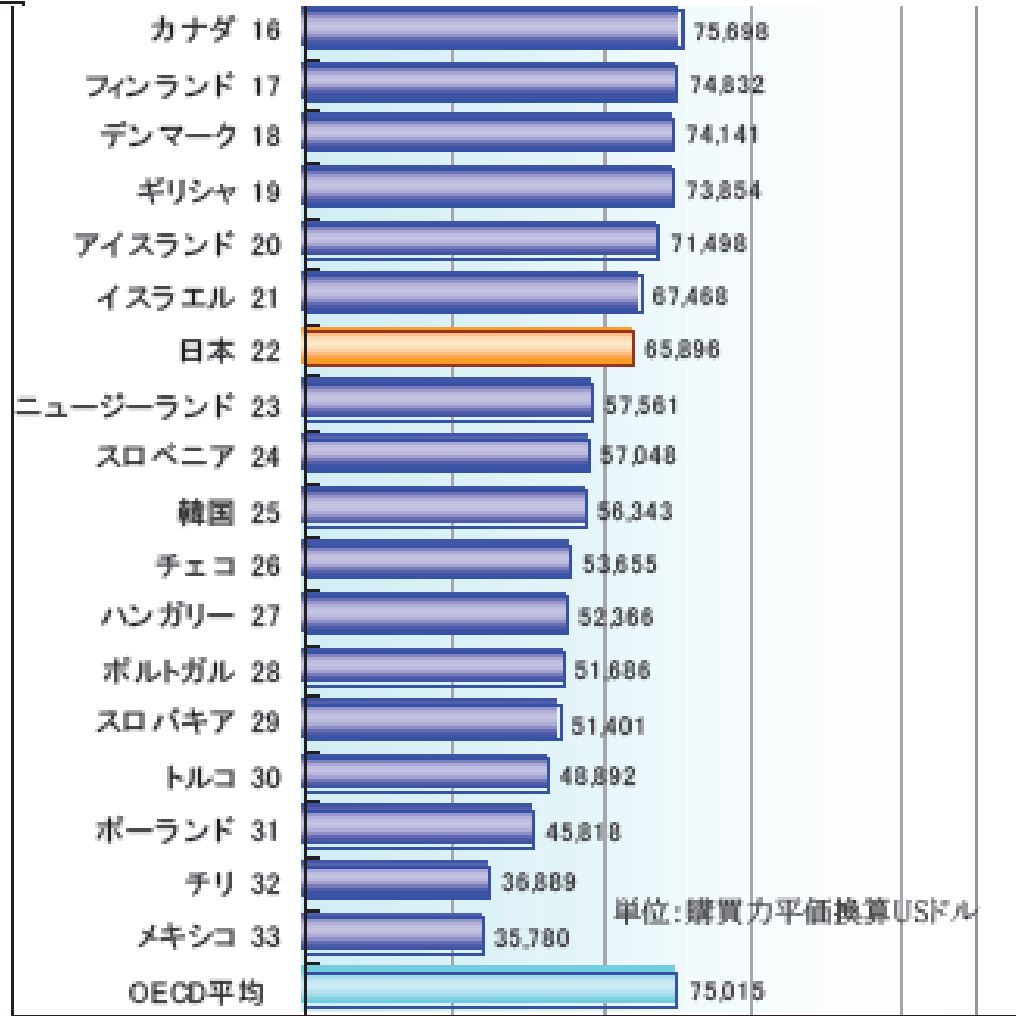
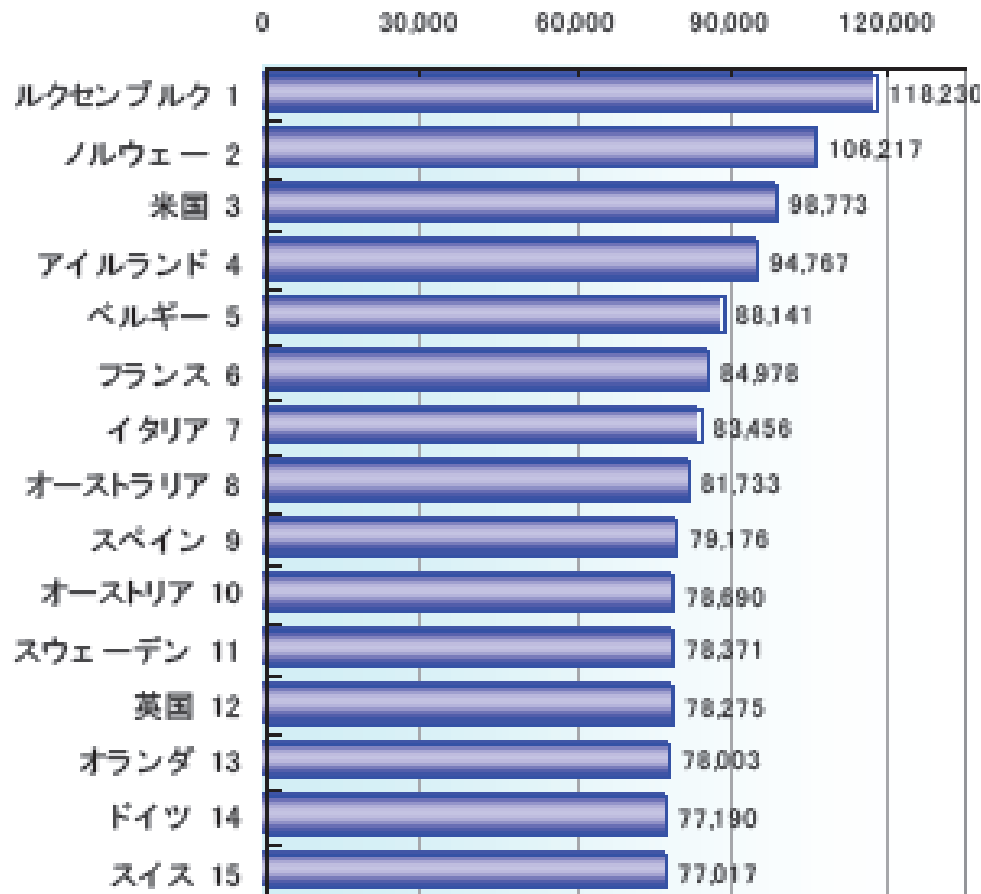
日本の幸福度 (BLI; better life index) 36力国中21位

(2011年は19位)

- 「安全」1位、「教育」2位。
- 「住居」25位、「生活の満足度」27位。
- 「仕事と生活の両立」34位。
- レジャー、睡眠含み**個人的に使う時間**。調査できた23力国中最下位(平均は14.76時間に対し13.96時間)。



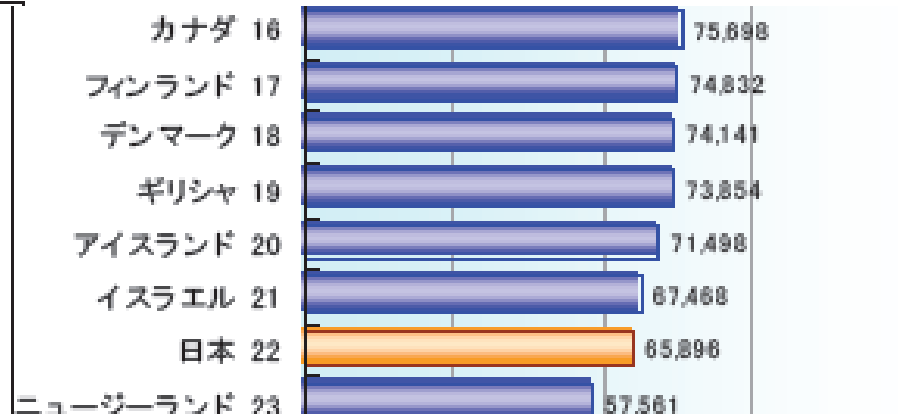
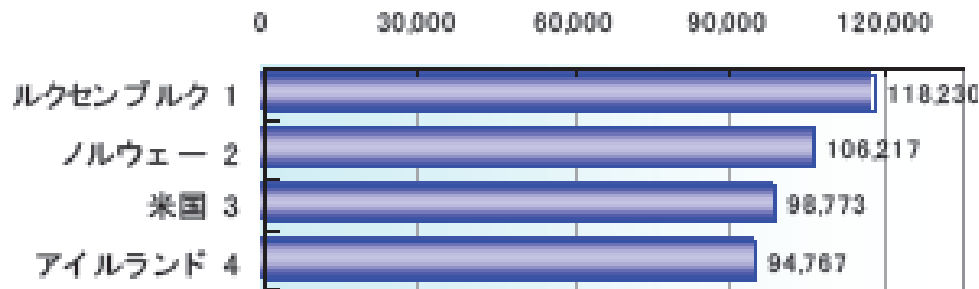
(図1)OECD加盟諸国の労働生産性
(2009年/33カ国比較)



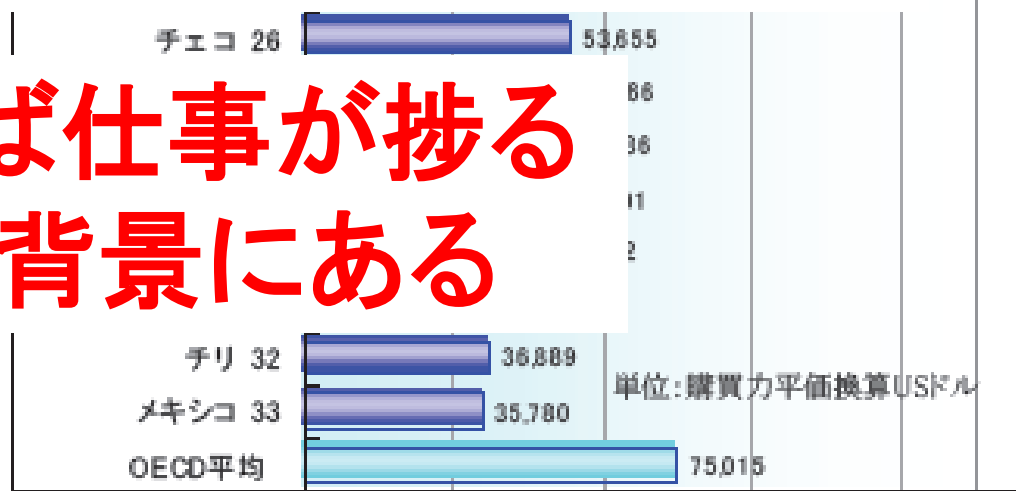
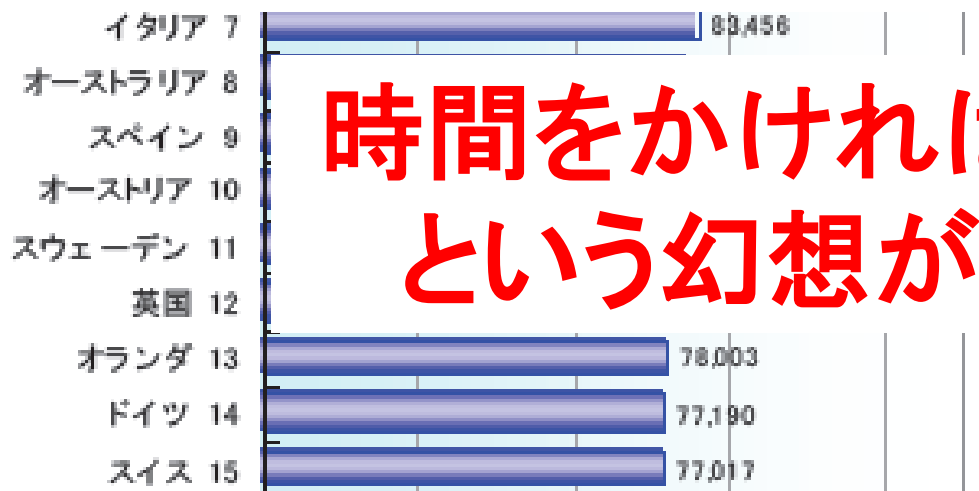
「労働生産性」とは一定時間内に労働者がどれくらいのGDPを生み出すかを示す指標。OECD (Organization for Economic Cooperation and Development, 経済協力開発機構)加盟33カ国の平均以下で第22位。主要先進7カ国では1994年以降16年連続最下位。

残業(睡眠時間が犠牲)
⇔ 低い労働生産性、低い幸福度

(図1)OECD加盟諸国の労働生産性
(2009年/33カ国比較)



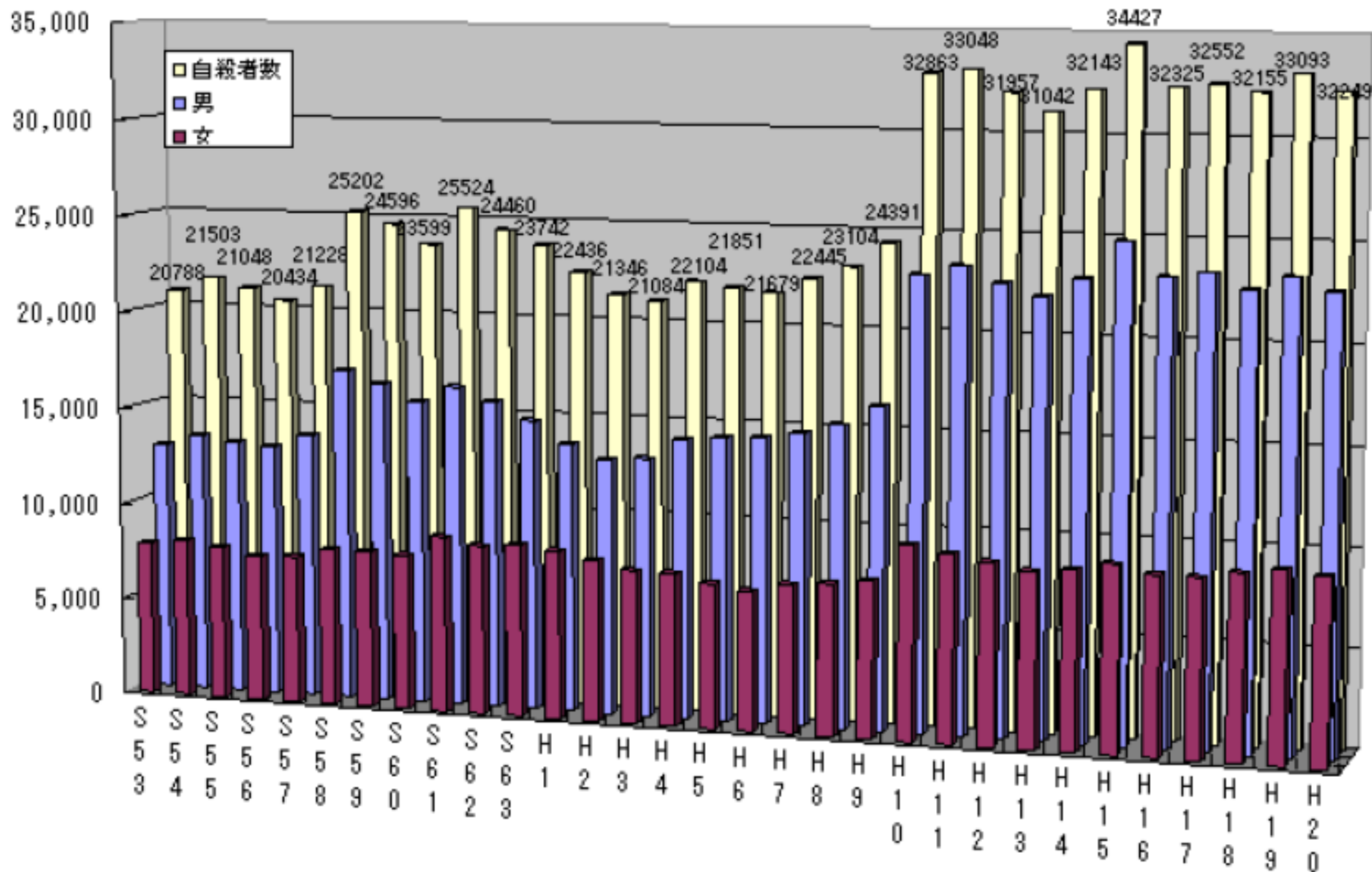
寝不足で懸命に働いている気になっている日本人



**時間をかければ仕事が捗る
という幻想が背景にある**

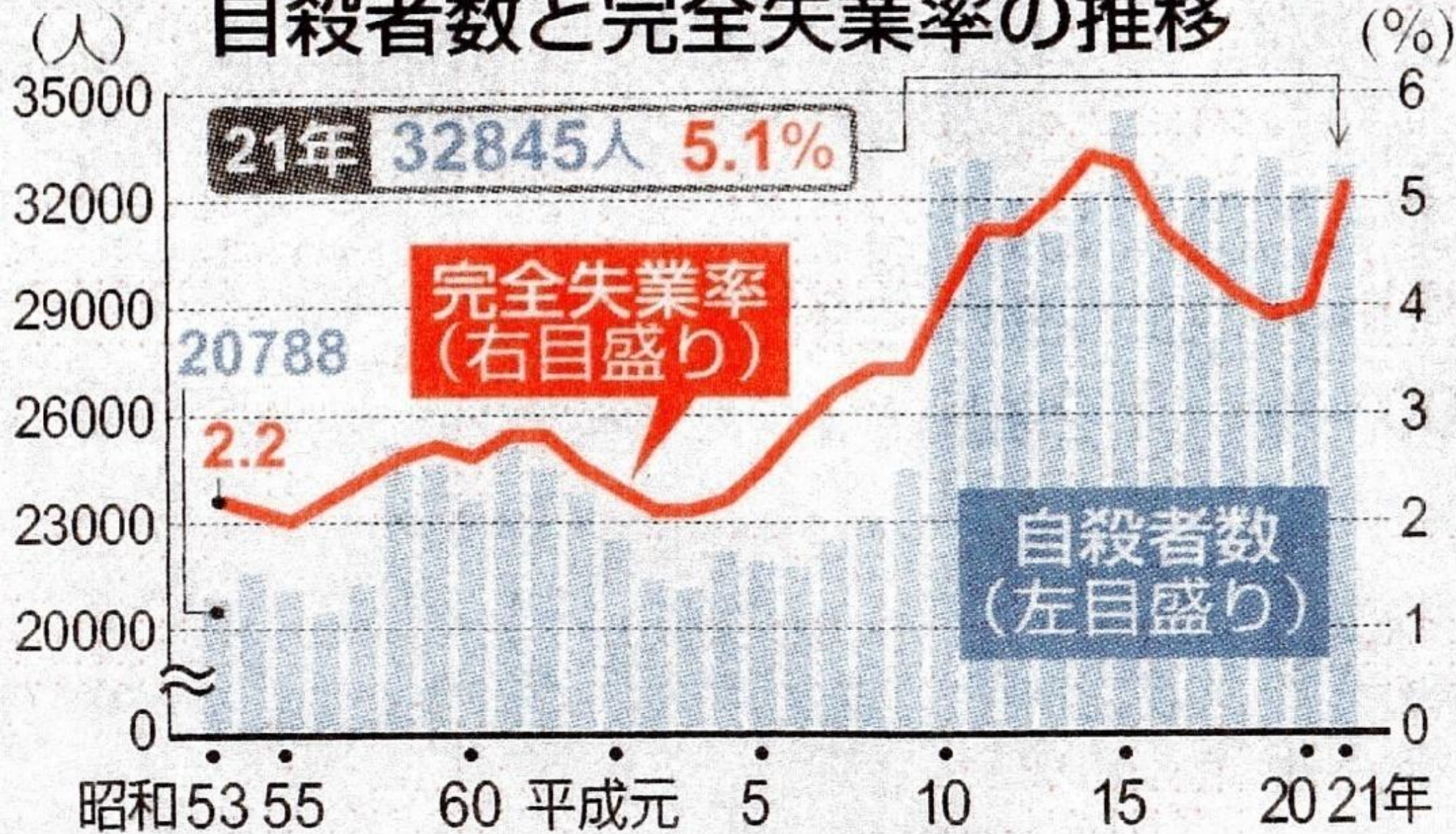
「労働生産性」とは一定時間内に労働者がどれくらいのGDPを生み出すかを示す指標。OECD (Organization for Economic Cooperation and Development, 経済協力開発機構)加盟33カ国の平均以下で第22位。主要先進7カ国では1994年以降16年連続最下位。

**残業(睡眠時間が犠牲)
⇔ 低い労働生産性、低い幸福度**

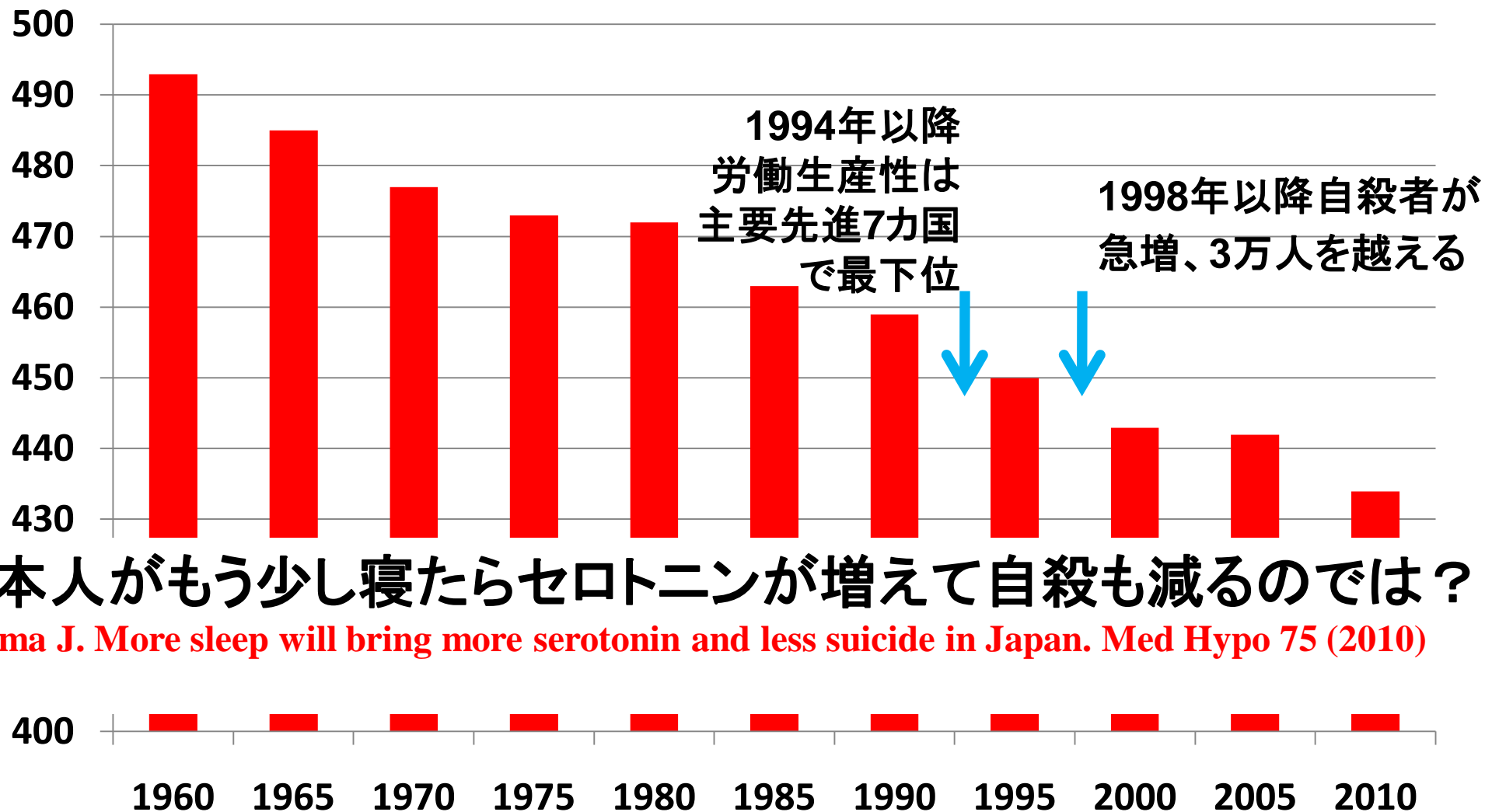


1998年以降自殺者が急増、2011年含め、14年連続3万人を越える。

自殺者数と完全失業率の推移

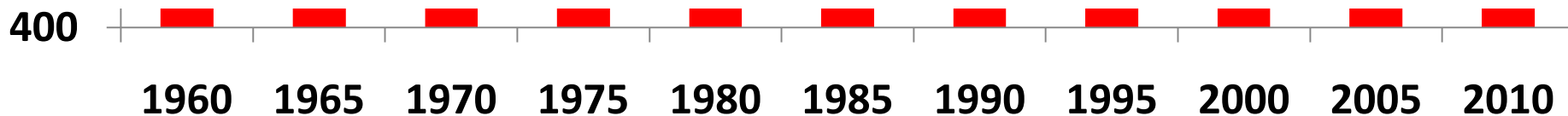


日本人(10歳以上)の 平日の睡眠時間(分)の推移(NHK調べ)



日本人がもう少し寝たらセロトニンが増えて自殺も減るのでは？

Kohyama J. More sleep will bring more serotonin and less suicide in Japan. Med Hypo 75 (2010) 340.



親子の読み聞かせは 「心の脳」に働きかける



泰羅雅登

東京医科歯科大学大学院

医歯学総合研究科

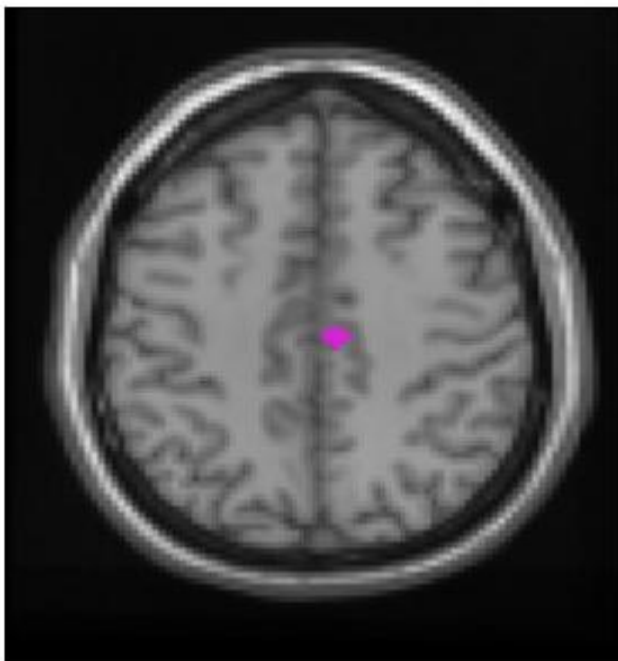
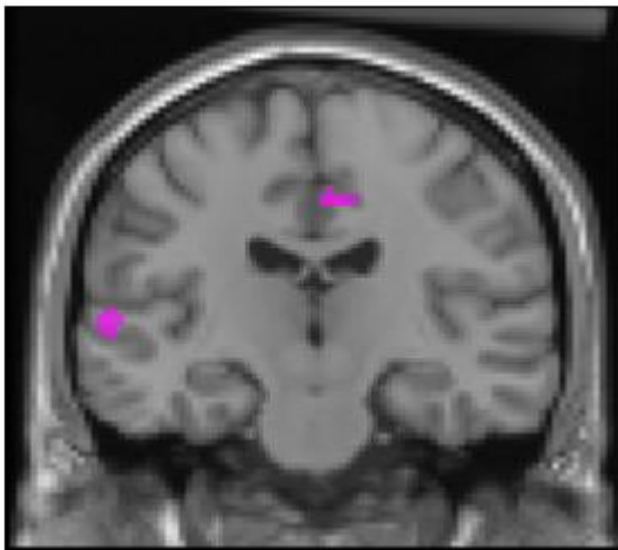
認知神経生物学分野 教授

子供の脳活動



Brain activity of the child.

お母さんの読み聞かせを
聞いているときの反応




辺縁系に活動
感情・情動
に関わる脳
心の脳に活動

お母さんはどう？



前頭前野が活発に

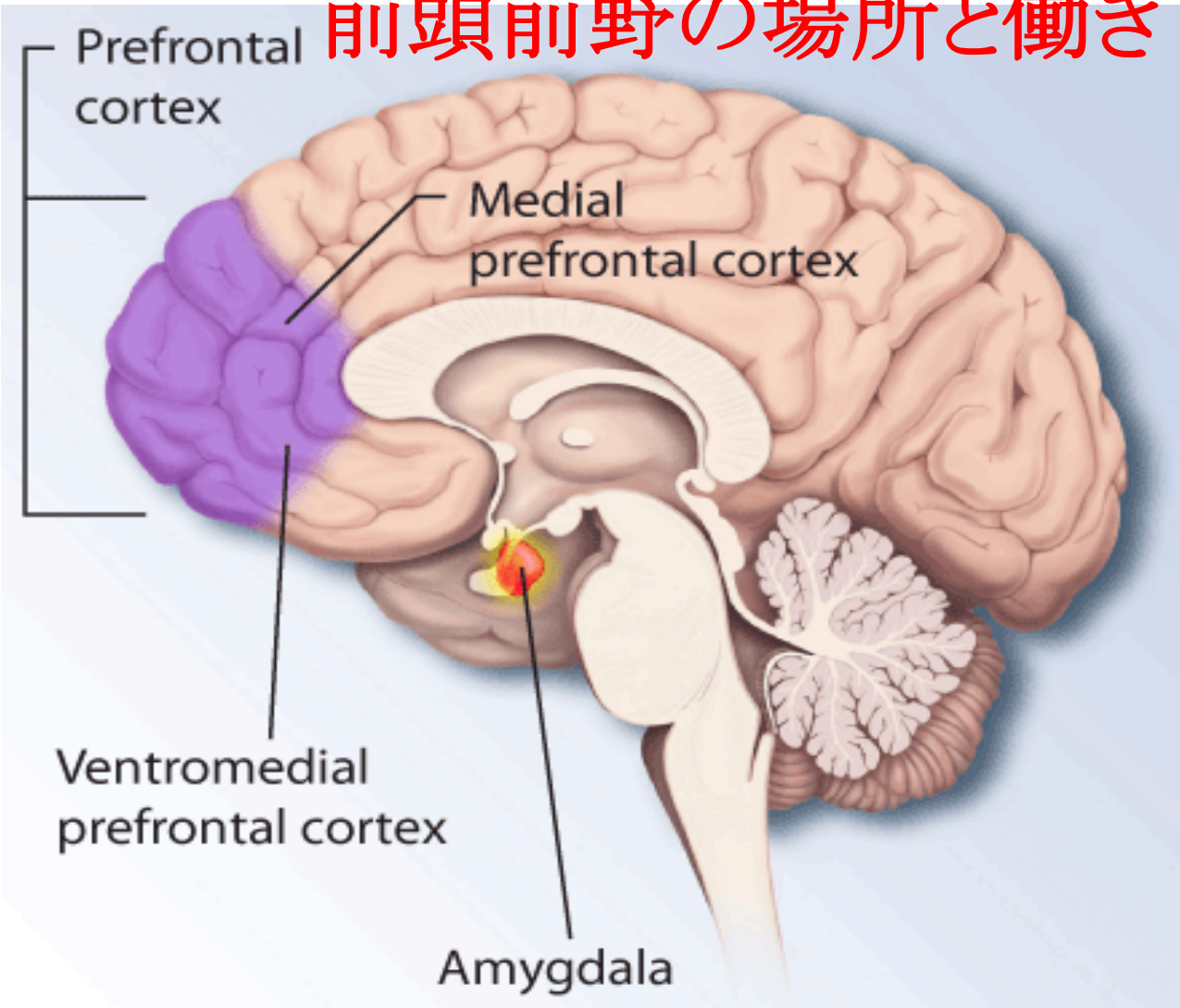


音読



読み聞かせ

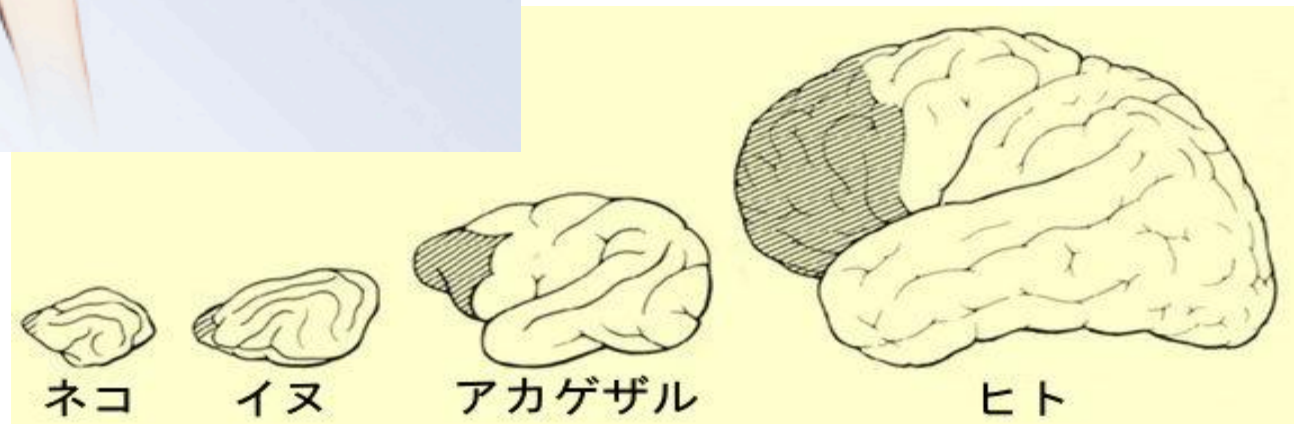
前頭前野の場所と働き



1848年の事故もゲージは正常な記憶、言語、運動能力を保っていたが、彼の人格は大きく変化した。彼は以前には見られなかったような怒りっぽく、気分屋で、短気な性格になり、彼の友人はすっかり変わってしまった彼を"もはやゲージではない。"と述べた。

**前頭前野：
人間を人間たらしめている**


意思決定、コミュニケーション、思考、意欲、行動・感情抑制、注意の集中・分散、記憶コントロール。




お母さんはどう？



前頭前野が活発に



音読



読み聞かせ

読み聞かせで前頭前野を活発にしよう

- 子どもに読み聞かせていると、親の前頭前野が活発になる。
- 前頭前野は自殺の衝動を抑える！
- お父さんに読み聞かせをしてもらおう！

ファミリーレストランでビデオ店で **深夜23時** 幼児はこんなに街にいる

2003年7月



眠らない?
眠らせない?

深夜23時



ゲームセンター 23:01

ファミリーレストランで食事をした後、兄妹の幼児ふたりと父親は隣のゲームセンターでひと盛り上がり。

キレル子

痴呆



日付が変わっても、

コンビニエンスストア 24:13
 夜も更けた。自転車で帰った小学生らしき男児と背中に幼い子をおぶった父親が来店。

街には子供が...



スーパー内フードコート 23:35

大人でも女性ひとりで出歩くには警戒する時間帯。母親の買い物待つ間、女の子がひとりで菓子を食べる姿に、思わずこちらもハラハラしてしまった。

生活習慣病



コンビニエンスストア 23:56

母親とコンビニから出てきた男の子。こんなに遅い時間なのにとっても元気だった。

ファミリーレストランでビデオ店で **深夜23時 幼児はこんなに街にいる**

2003年7月



ゲームセンター 23:01
 ファミリーレストランで食事をした後、兄妹の幼児ふたりと父親は隣のゲームセンターでひと盛り上がり。

キレル子

痴呆



コンビニエンスストア 24:13
 夜更けかたを、自転車に乗った小学生らしき男児と背中に幼い子をおぶった父親が来店。



スーパー内フードコート 23:35
 大人でも女性ひとりで出歩くには警戒する時間帯。母親の買い物をつつ間、女の子がひとりで菓子を食べる姿に、思わずこちらもハラハラしてしまっ。

生活習慣病

**早起き 早寝 朝ごはん
 それに 朝ウンチ**



23:56
 の子。こんなに遅い

うんちっち!のうた CD 発売中

ネットショップ、ファックスでご購入できます。下記必要事項を記入の上、お申込みください。

必要事項 ①希望数 ②氏名 ③送料先の住所 ④電話番号 ⑤メールアドレス

ネットショップ <http://www.toilet.or.jp/uta/> FAX 03-3580-7176

ネットショップで
試聴もできるよ!



お問合せ：日本トイレ研究所 〒105-0001 東京都港区虎ノ門1-11-7 第2文成ビル3F TEL03-3580-7487

うんちっち!のうた

ワンコビ

うんちっち体験
イラスト付



子どもの健康は、
うんちから。

うんちからの健康教育
を提案します！みんなで
トイレを好きになっていい
うんちをしよう！

定価¥1,000 (税別¥953)

収録曲

1. うんちっち!のうた
2. Poo-Poo song
3. カラオケ

Labo.
JAPAN TOILET CARE

日本トイレ研究所

ひと

「うんち王子」がトイレを変える

かとう あつし
加藤 篤 さん(36)

「トイレや健康の大切な話をします」。王冠にマント姿の「うんち王子」に変身すると、子どもたちは「えーっ」と大喜び。良いうんちを

当した。活動に賛同する自治体や企業が増え、08年、協会から社会事業を引き継いで研究所ができた。

当てるクイズでは、競って手を挙げる。小学校低学年向けの出前教室で「朝1杯の水を飲む」といった排便のコツや、和式便所での足の置き方を伝授してきた。トイレ環境の改善に取り組み民間団体「日本トイレ研究所」（東京）の所長を務める。

「暗くて臭いイメージの学校トイレを楽しく変えたい」と頭をひねる。今春、出前教室の内容を日本語と英語で歌にしたCD「うんちっち！のうた」を発売し、歌に合わせて「元気なうんちを出せるように」と体操を踊る。出前教室とセットで学校トイレを改修する試みも始めた。

名古屋出身で、大学では建築を専攻した。96年に設計事務所就職したが、建物より住環境に興味向き、死ぬまで暮らしたくないトイレに「生活の鍵がある」と考えた。97年、研究者らが有志で作った「日本トイレ協会」に転職し、出前教室や災害トイレ車の開発などを担

「変身」するきっかけは昨年、言葉の通じない東ティモールでの活動だった。夢は、様々な国籍の子どもを招いてトイレ教室を開き、体操を踊ること。「体操楽しかった」「トイレをきれいに使えね」。子どもたちの手紙が王子の宝物だ。

文・見市紀世子 写真・福岡亜純

「早寝早起き朝ごはん」+「朝うんち」

けることもなくなった。
和式が苦手

快眠・快食・快便は健康の基本として、「早寝早起き朝ごはん」に「朝うんち」の標語を追加し、生活指導に取り組み小学校がある。自宅の洋式トイレに慣れた子供たちは小学校の和式トイレに慣れず、排便を我慢しがち。良い排便習慣の確立には家庭だけでなく学校の努力も欠かせない。

そのため、「小学校のトイレぴかぴか計画」のCSR（企業の社会的責任）活動を行う小林製薬（大阪市中央区）から2年前、洋式トイレと床面シートを寄贈してもらった。これに合わせ、排便習慣を確立するため、「早寝早起き朝ごはん」国民運動に「朝うんち」を追加。児童の健康調査に「朝の排便」の欄を加

えたほか、登校後に「うんちをしましたか」など担任らがオープンに指導を開始。朝の排便がなかった児童には「いつ行ってもいい」と、トイレに行きやすい雰囲気をつくった。恥ずかしがっていた児童も、やがて「今日はしました」「まだ、していません」と

はっきり答えるようになり、周囲から冷やかしを受
なぜ、子供たちは学校で排便を我慢するのか？
小林製薬が6月、小学生の保護者412人にインターネットで調査したところ、46・1%が「我慢したことがある」と答えた。理由として、「恥ずかしい」（53・7%）、「和式トイレが苦手」（35・3%）、「トイレが臭い」（27・9%）など心理面と環境面の

オープンに指導

「学校で排便を我慢しなくなったことで、勉強に集中し、給食もたくさん食べるようになった」と、岩手県遠野市土淵町の市立土淵小学校（児童数82人）の中村説子校長は話す。

昭和53年築の校舎にあるトイレは和式。タイル貼りの床は汚れがたまりやすく、なかなか臭いが取り切れない。



①フラットなシートに足の目印を付けたことで失敗が少なく掃除しやすくなったトイレ
②寄贈された洋式トイレ
(いずれも岩手県遠野市立土淵小学校提供)

学校でトイレを我慢しない

子供に多い直腸性便秘

「排便外来」のある、さいたま市立病院（さいたま市緑区）の中野美和子・小児外科部長によると子供に多い排便障害は、直腸に便がたまる「直腸性便秘」だ。

排便を我慢し、便がたまりすぎると、子供は「痛い」という恐怖感などで自力で出せなくなる。たまった状態に慣れると直腸の感受性が低下し、より便意を感じにくくなる悪循環に陥る。さらに、悪化すると肛門から便がこぼれ落ちる便失禁を起こすこともある。

排便障害がある児童の場合、和式トイレは苦手▷便が漏れたときに着替えが必要▷便意が突然起こり、我慢が難しい—などの問題があり、小学校入学以降に症状を悪化させやすいという。

中野部長は「排便異常はいつの間にか進行するため、自分では気づかない。気づいても大人には知られたくなくて隠すこともある。排便の自己管理ができるまでは、学校を含めて周囲が環境を整えることが大切」と話している。

両方が挙げられた（複数回答）。

一方、生活習慣では排便について、毎日が51・7%、週5〜6回が29・1%で、8割がほぼ毎日。しかし、週3〜4回が16・5%、週1〜2回以下も2・6%おり、排便に問題があるケースも少なくないと推測される。

また、和式しかない小学

校が11%あった。トイレ環境の改善に取り組むNPO日本トイレ研究所（東京都港区）の加藤篤代表理事は「学校では和式と洋式の両方ある方がいい。学校でうんちをすることは恥ずかしくない」と伝えることも大切。食育とともに排便についても家庭と協力して取り組む必要がある」と指摘する。

2012年
8月22日
産経新聞



うんちのいろいろ



げんきな、うんち。

ぼくは、げんきいっぱいのうんち、キラキラプリンスくん。
げんきいっぱいのうんちは、きいろっぽいちゃいろをしているよ。
においもくさくないんだよ！するっとでてくるのがとくちょうだ。



かたい、うんち。

ぼくは、カチカチプリンスくん。
ちからをいれても、なかなかでてこないよ。
すいぶんがすくなくて、こげちゃいろをしているのがとくちょう。



やわらかい、うんち。

ぼくは、ドロドロプリンスくん。
とてもくさくて、おなかがいたくなるのがとくちょうだよ。
どろどろしていて、トイレに行くのをがまんできないんだ。



ほそながい、うんち。

ぼくは、ヒョロヒョロプリンスくん。
やわらかくて、だしてもおなかがすっきりしないんだ。
とくちょうは、ほそいかたちだよ。

1. まず、上のボタンからカレンダーを表示して、印刷しましょう。



2. 印刷したカレンダーに名前を書き込みましょう。



3. あとは、毎日のうんちの状態と回数をカレンダー上に書き込みましょう。



4. メモスペースに、うんちの特徴や食べたものも書いておくとうんちと食べものとの関係がよくわかります。

Prapriance

0



ビジュアル版 断体と健康シリーズ

元気のあるし 朝うんち

うんちのお便利出しました

独立行政法人 理化学研究所 特別招聘研究員 辨野 義己
NPO法人 日本トイレ研究所 代表理事 加藤 篤 共著



少年福開堂社

《全国学校図書館協議会選定図書》
《日本子どもの本研究会選定図書》

☆うんちをマジメに科学した画期的な一冊！☆

☆自分のうんち、ちゃんと観察していますか？☆

辨野 義己

(独立行政法人

理化学研究所特別招聘研究員)

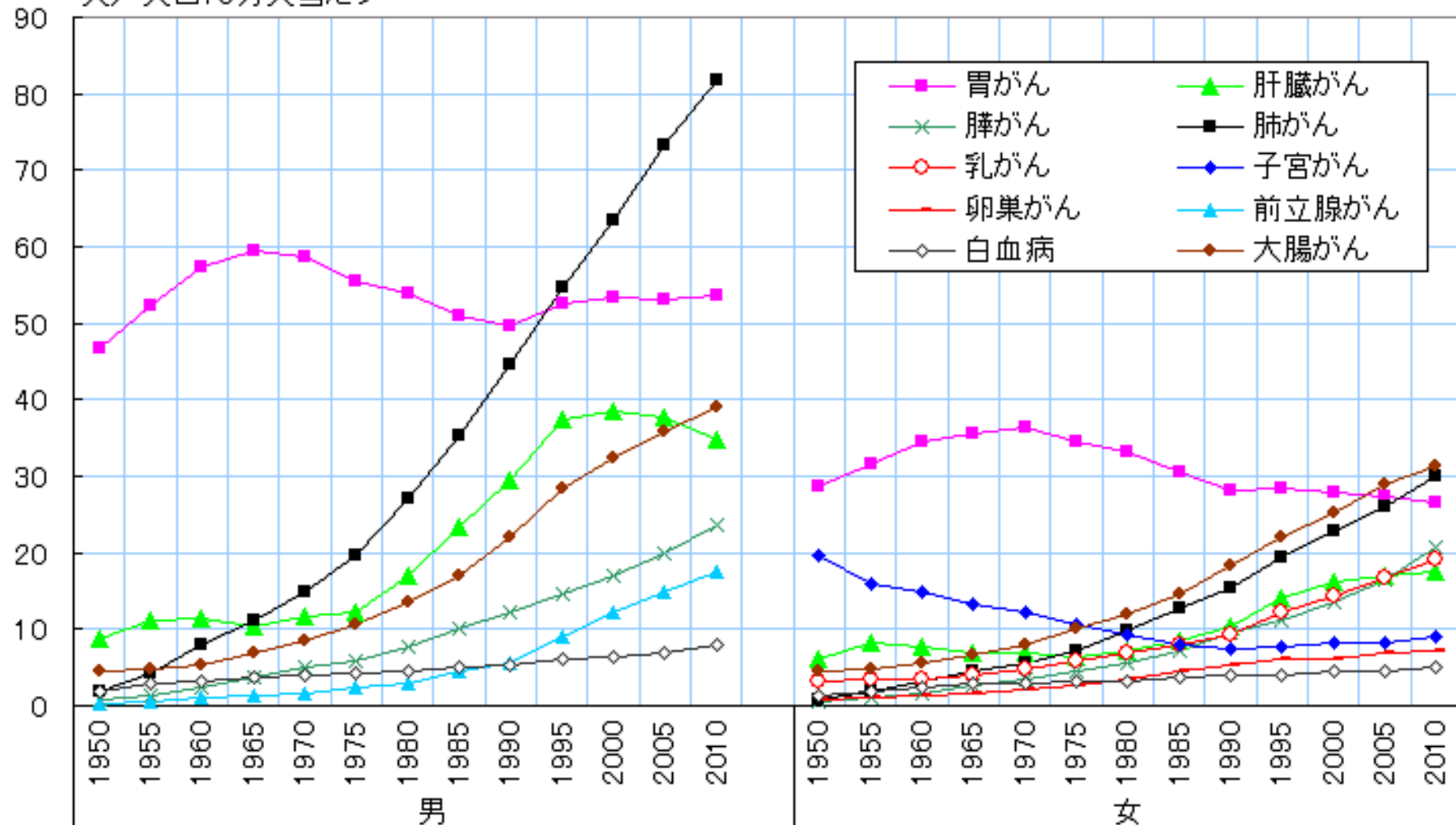
加藤 篤

(NPO法人

日本トイレ研究所代表理事)

主な部位別がん死亡率の推移

人／人口10万人当たり



(注) 肺がんは気管、気管支のがんを、子宮がんは子宮頸がんを含む。大腸がんは結腸と直腸S状結腸移行部及び直腸のがんの計。

(資料) 厚生労働省「人口動態統計」

Morning luxury time を

- あと30分早起きして、
- ゆっくり朝食、
- そしてゆっくりのトイレタイムを。

- でも早起きだけでは睡眠不足に。

- そのためにあと30分、いや1時間の早寝も是非！

睡眠軽視社会から
睡眠重視社会へ

気合と根性

- 神山は中学時代陸上部。駅伝にも出ました。
- 気合と根性を叩き込まれました。
- 駅伝観戦は大好きです。
- 箱根駅伝の柏原君。

気合と根性の素晴らしさを感じさせてくれました。

- でも……。
- 気合と根性だけではどうにもならないことがあることも神山は知っているつもりです。



がんばっていけば、いつか報われる。持ち続ければ、夢はかなう。そんなのは幻想だ。たいてい、努力は報われない。たいてい、正義は勝てやしない。たいてい、夢はかなわない。そんなこと、現実の世の中ではよくあることだ。けれど、それがどうした？ スタートはそこからだ。技術開発は失敗が99%。新しいことをやれば、必ずしくじる。腹が立つ。だから、寝る時間、食う時間を惜しんで、何度でもやる。さあ、きのうまでの自分を超えろ。きのうまでのHondaを超えろ。

負けるもんか。

HONDA

The Power of Dreams

この広告にあるような気合と根性の礼讃は多くの日本人が大好きな感性なのではないでしょうか？ この感性と神山の感性は違います。

JR四ツ谷駅の広告

がんぐりたい、朝に。



眠打
眠打

負けられない、昼に

眠
眠
打破



乗り降りしたい、夜に。



眠り打破



寝不足の脳で日本を考えるな！

- 『橋下氏は市長を続ける意向を改めて示し、「プライベートや寝る時間を割けばいい」として、党首との兼務は可能との認識を示した。』ですって！？
- 寝不足の頭で日本の政治を考えようだなんて、なんて思いあがりなんだ！
(怒)

身体はもっとも身近な自然

- ヒトは寝て食べて出して初めて脳と身体の働きが充実する昼行性の動物。
- 寝不足は万病のもと。
- 最も身近な自然であるあなた自身の身体の声に耳を傾け日々を過ごしてください。
- 身体を頭でコントロールすることは無理。
- 自分の身体を大事にしてください。
- 最も身近な自然である身体に、畏れと謙虚さとをもちかつ奢りを捨てて相対してください。

時間は有限

- 限られた中で行為に優先順位を。
- ヒトは寝て食べて出して活動する動物。
- 寝る間を惜しんで仕事をしてても、仕事の充実は得られません。
- **眠り**、そして**morning luxury time**の優先順位を今より挙げて!

子どもの眠りは 大人の眠りを写す鏡

子どもの眠りを大切にするには
まずはあなたが自身が眠りを
大切にすることが何より大切。

早起き早寝を提唱して12年

- 科学的根拠(生体時計への光の影響、セロトニンやメラトニンに関する仮説、ハイハイの大切さ等)を背景に支持された。
- 運動初期は脅し。
- ついで利点を強調。
- その後は **情報に振り回されるな、考えよ、と。**
- 最近では **理屈に振り回されるな、快を求めよ、と。**

すすすめ

神山潤 編

Kohyama Jun

子どもの「快眠・快食・快便・快動」を取り戻す



四快の

よんがい

ねむり学入門

神山潤
KOHYAMA Jun



よく眠り、
よく生きるための
16章

よく眠ることは、よき生につながる
睡眠をめぐる“脳・こころ・身体・生活”の科学

新曜社

眠る門には福来たる

「快」より始めよ!

時代がいかに変わっても「ヒト」は動物。
「身体にいいこと」を忘れてしまった子どもたち親たちへ。

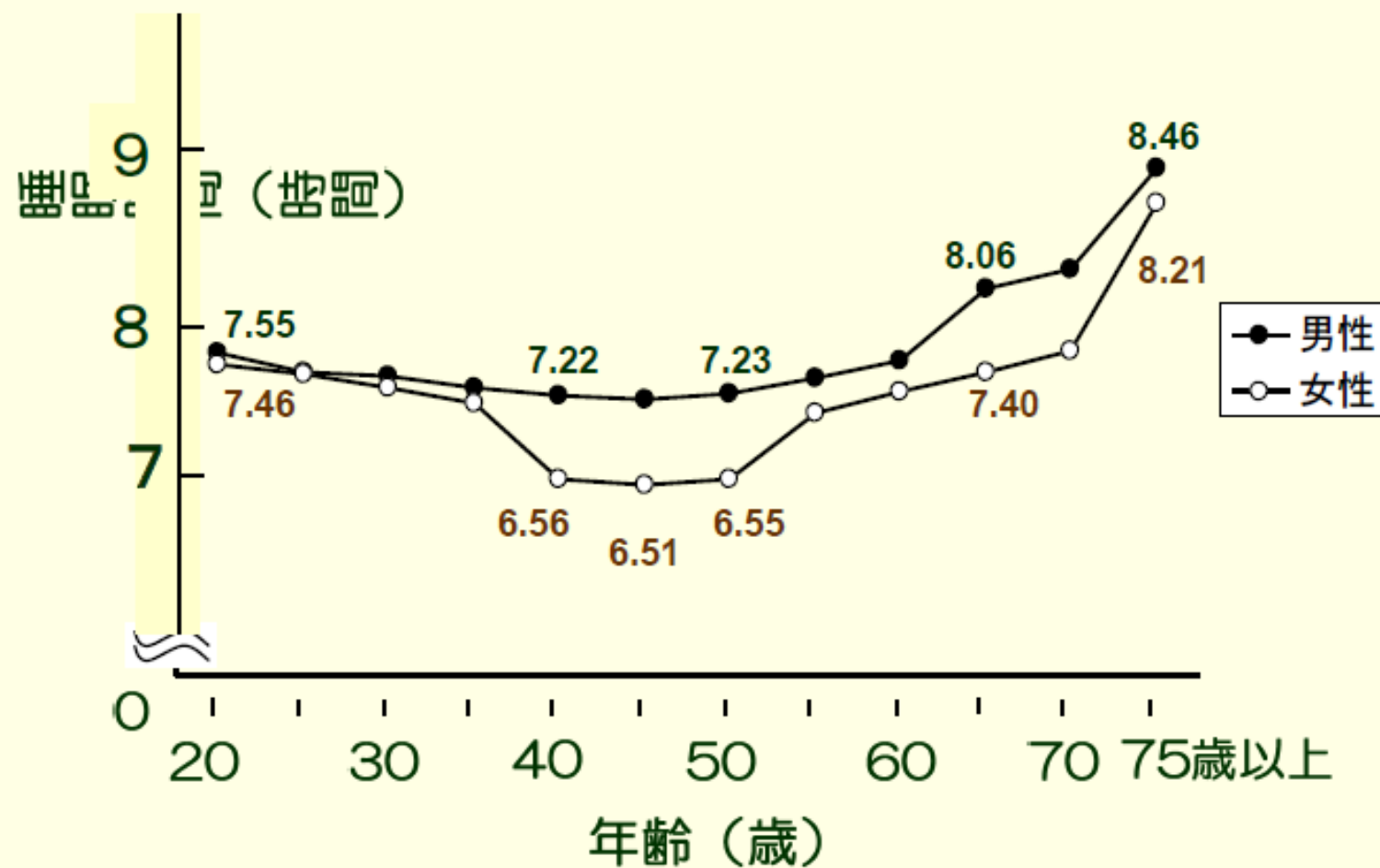
睡眠・食事・運動・排泄など異分野・異業種の研究者・活動家・実践者が結集、
子どもの未来を考える「カッサンドラの会」メンバーによる渾身のメッセージ!

新曜社

APPSA September 2012
Kuching, Sarawak, Malaysia



日本人の平均睡眠時間(男女)



平成18年社会生活基本調査(総務省)
兼板 (2012)



Dr.Kohyama

Official Web Site

<http://www.j-kohyama.jp>

いのち、気持ち、人智

[トップページへ](#)

[PROFILE](#)

[レポート・資料](#)

[お問い合わせ](#)

New Arrival Report NEW

2008/07/24 [+ 江戸川区立新堀小学校での講演](#)

2008/07/22 [+ 早起きには気合いが大切!](#)

2008/07/17 [+ 朝型 vs 夜型](#)

2008/07/10 [+ 生体時計を考慮した生き方 \(Biological clock-oriented life style\)。](#)

2008/07/03 [+ 夜スベは生体時計を無視している。](#)

新着のレポート、資料を5件表示致します。
全てのレポートをご覧いただくには、上部メニューの「[レポート・資料](#)」をクリックしてください。

Short Message & Column

>> [過去のショートメッセージ一覧](#) <<

2008/07/24 [電球型蛍光灯](#)

2008/07/25 [メディア業界は子どもに寝てもらっては困る。](#)

2008/07/22 [ひらめきは眠りから](#)

