

脳科学からみた幼児の発達支援

3施設合同職員向け講演会

2010年5月8日

公益社団法人地域医療振興協会
 東京ベイ浦安市川医療センター
 子どもの早起きをすすめる会
 日本小児神経学会評議員
 同機関紙「脳と発達」副編集長
 神山 潤

2005年子ども白書によると

- 1979年には保育園に通う児の
8.1%が朝からあくびをし、
10.5%がすぐに疲れた、と訴えた。
- 2000年にはこの数字はそれぞれ
53.2%と**76.6%**に上昇した。

本日のキーワード 6つ

大切なのは: **朝の光、昼間の運動**

とんでもないのは: **夜の光**

知っていただきたいのは:

生体時計、セロトニン、メラトニン

その上で **理論武装を**

ヒトは24時間いつも同じに動いている**ロボットではありません。**

徒競走のスタートラインに並ぶと心臓がドキドキするのはどうしてでしょう？

あなたが心臓に「動け」と命令したから心臓がドキドキしたのではありません。
自律神経が心と身体の状態を調べて、うまい具合に調整するからです。

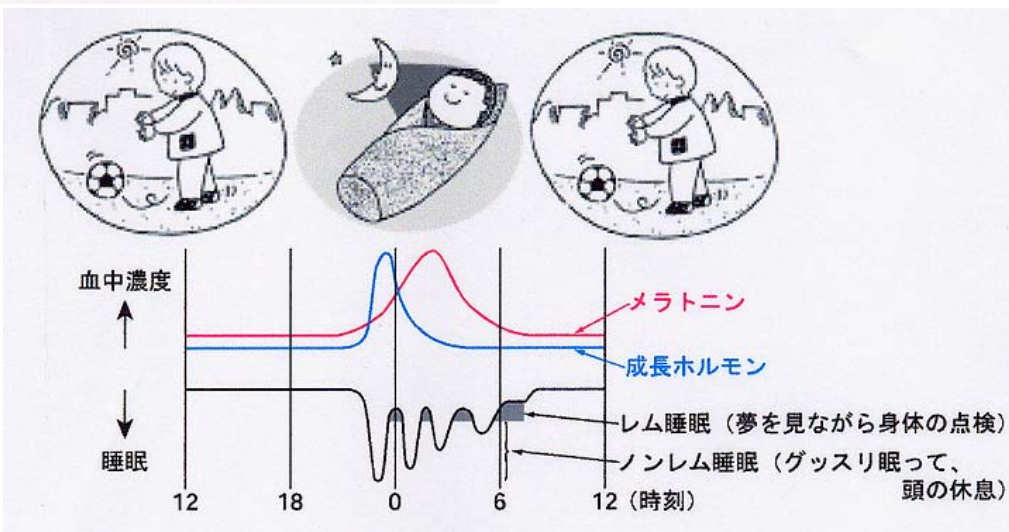
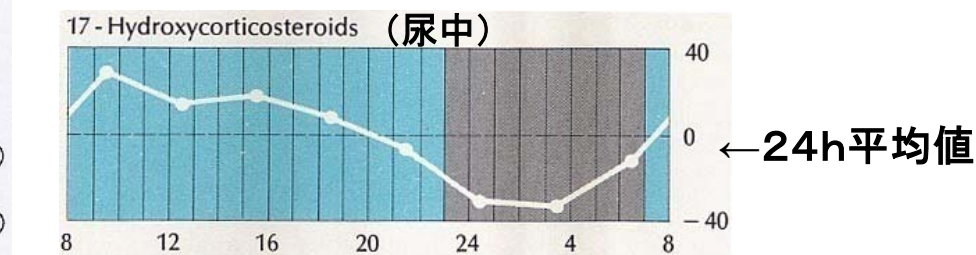
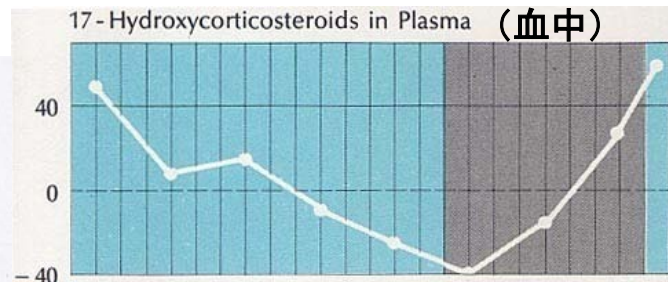
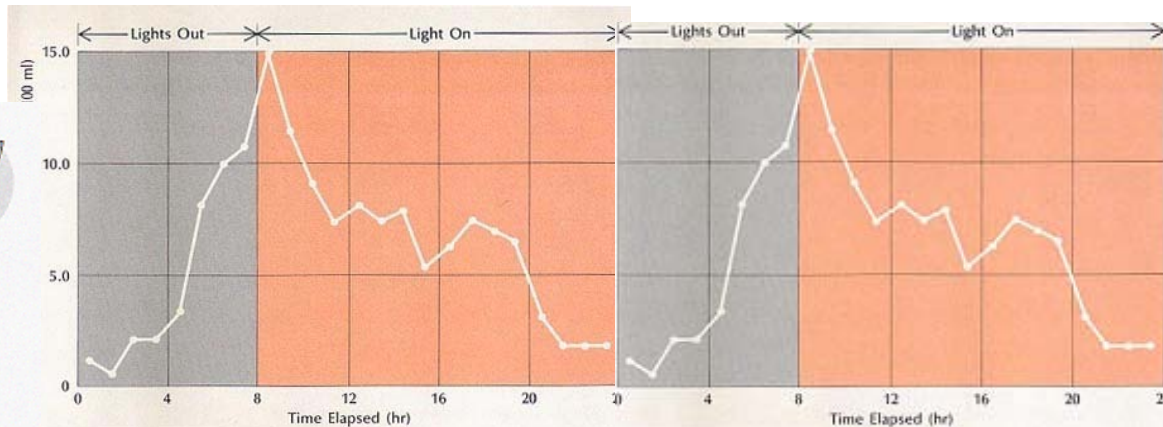
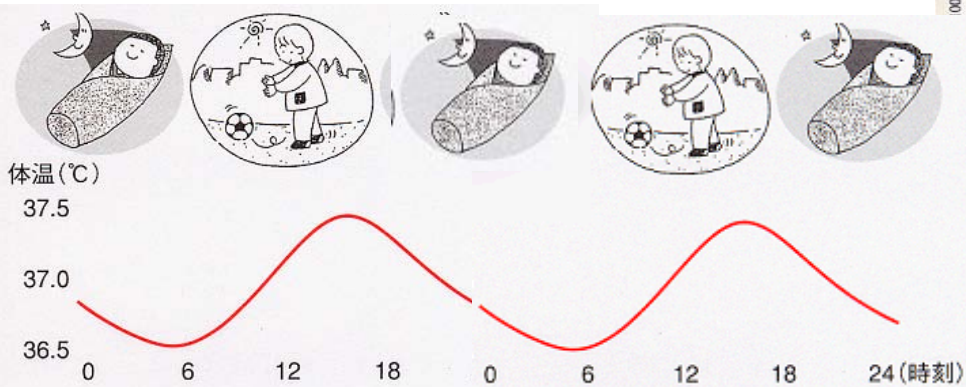
自律神経には

昼間に働く**交感神経**と、夜に働く**副交感神経**とがあります

	昼間働く 交感神経	夜働く 副交感神経
心臓	ドキドキ	ゆっくり
血液	脳や筋肉	腎臓や消化器
黒目	拡大	縮小

ヒトは周期24時間の地球で生かされている**動物なのです。**

様々な概日リズム(睡眠・覚醒、体温、ホルモン)の相互関係

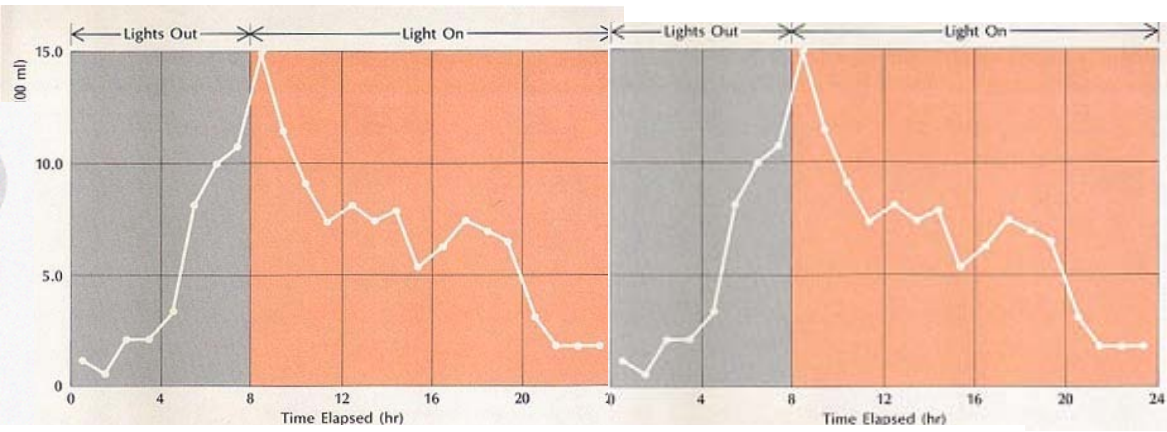
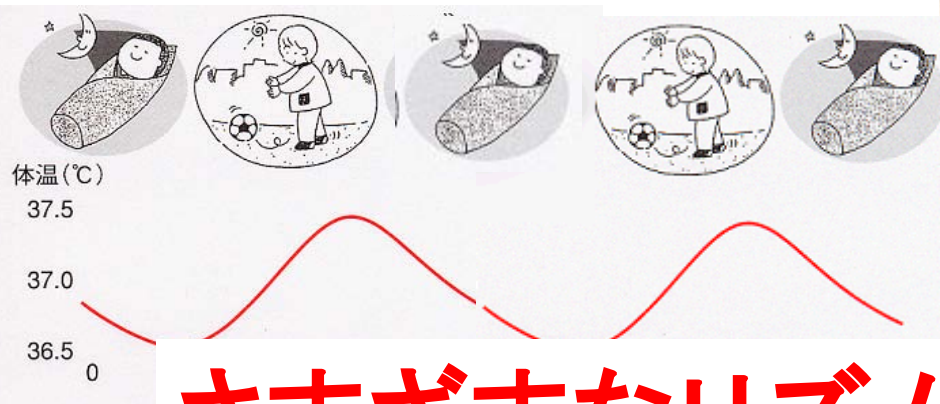


コルチコステロイドの日内変動

↓
朝高く、夕方には低くなるホルモン

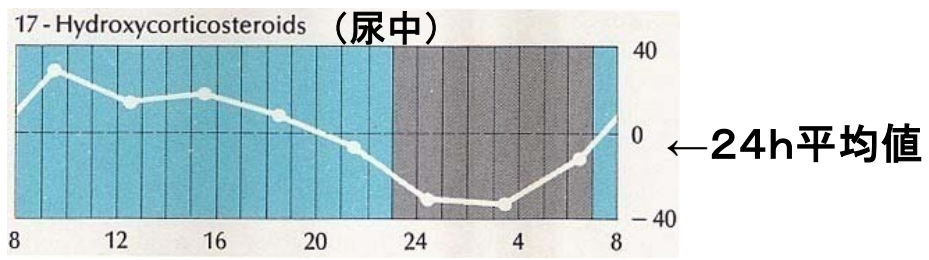
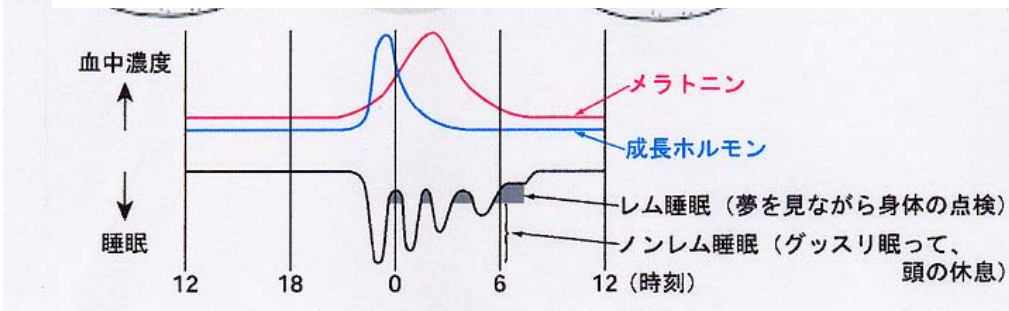
朝の光で周期24.5時間の生体時計は
毎日周期24時間にリセット

様々な概日リズム(睡眠・覚醒、体温、ホルモン)の相互関係



さまざまなリズムを調節しているのが
生体時計 です。

平均値



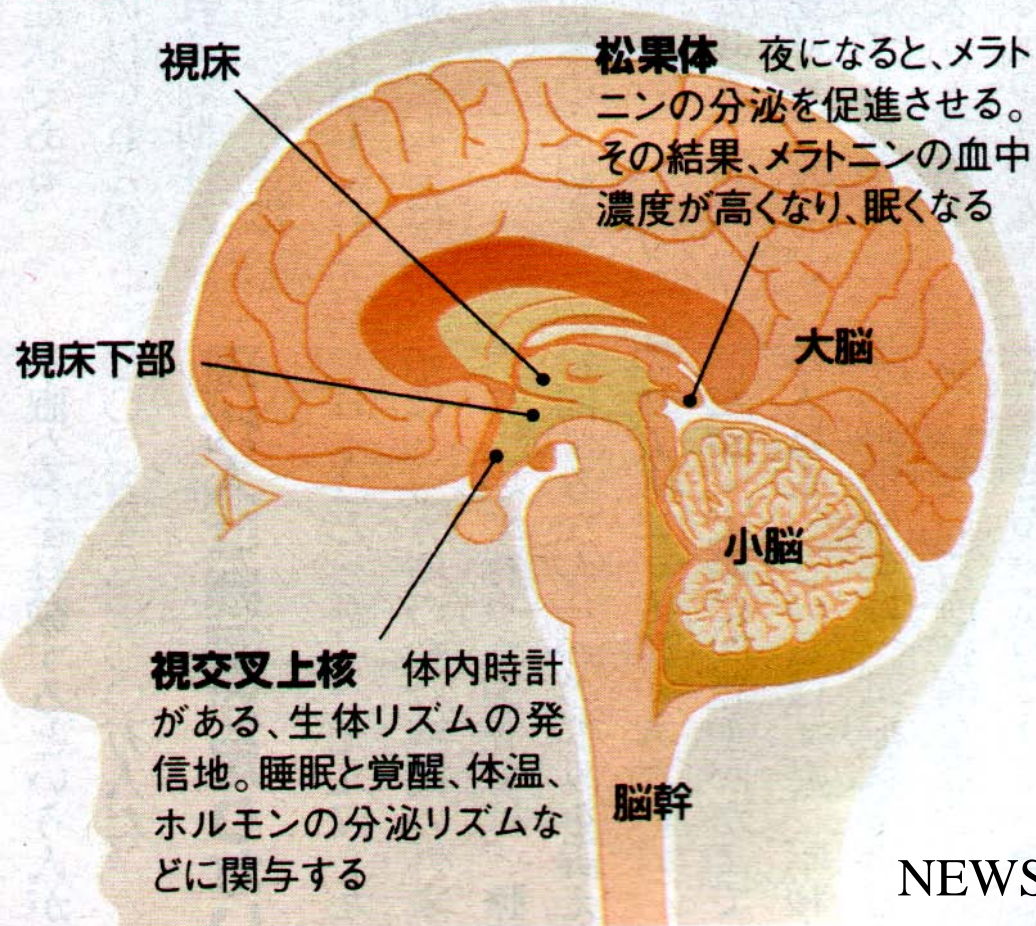
コルチコステロイドの日内変動

↓
朝高く、夕方には低くなるホルモン

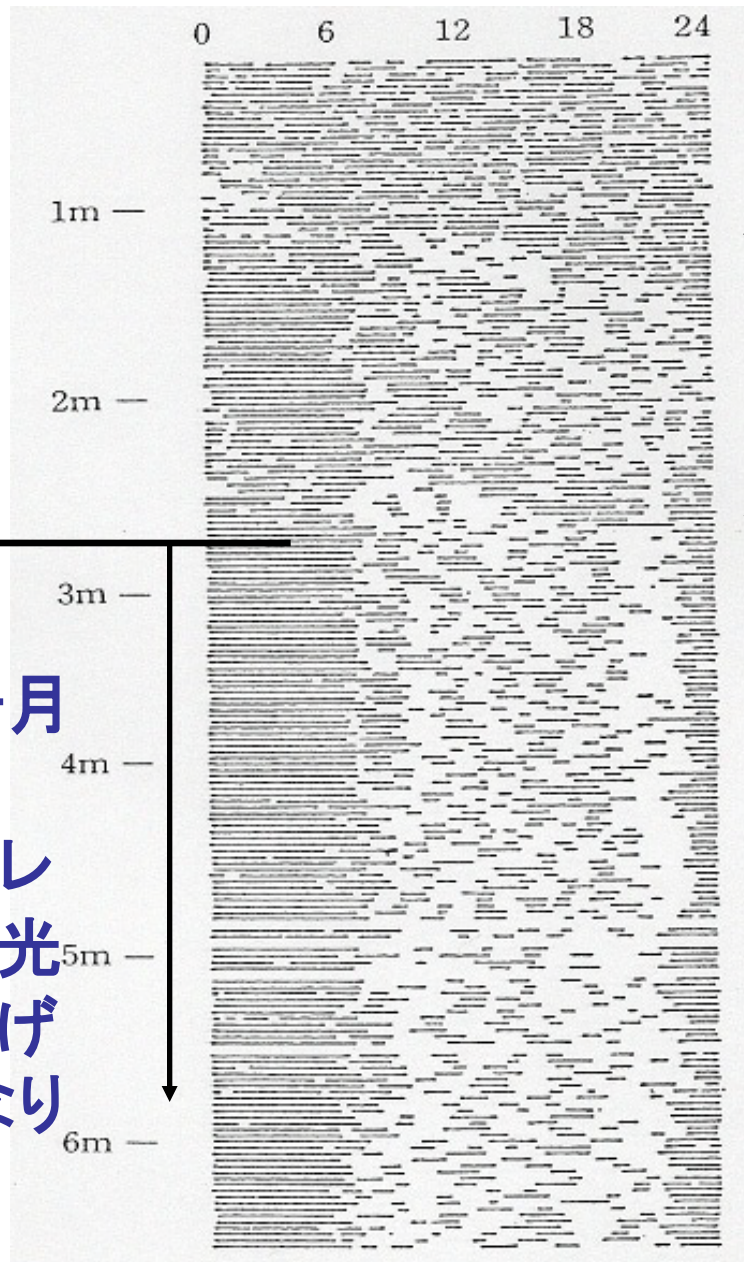
朝の光で周期24.5時間の生体時計は
毎日周期24時間にリセット

「目覚まし時計」は脳にある

人間の生体リズムをコントロールする体内時計は、1日約24.5時間のサイクルになっている。そのため脳の視交叉上核が毎朝、太陽の光を視覚で認識することによって生体リズムを1日24時間に調整している。



生後
3-4ヶ月
以降
このズレ
は朝の光
のおかげ
でなくなり
ます。



瀬川昌也。小児医学、1987、No.5。

生体
リズムが
毎日
少しずつ
遅く
ずれます
(フリーラン)。

生体時計が自由
(フリー)に
活動(ラン)する。

このズレは
生体時計
と
地球の周期
との差です。


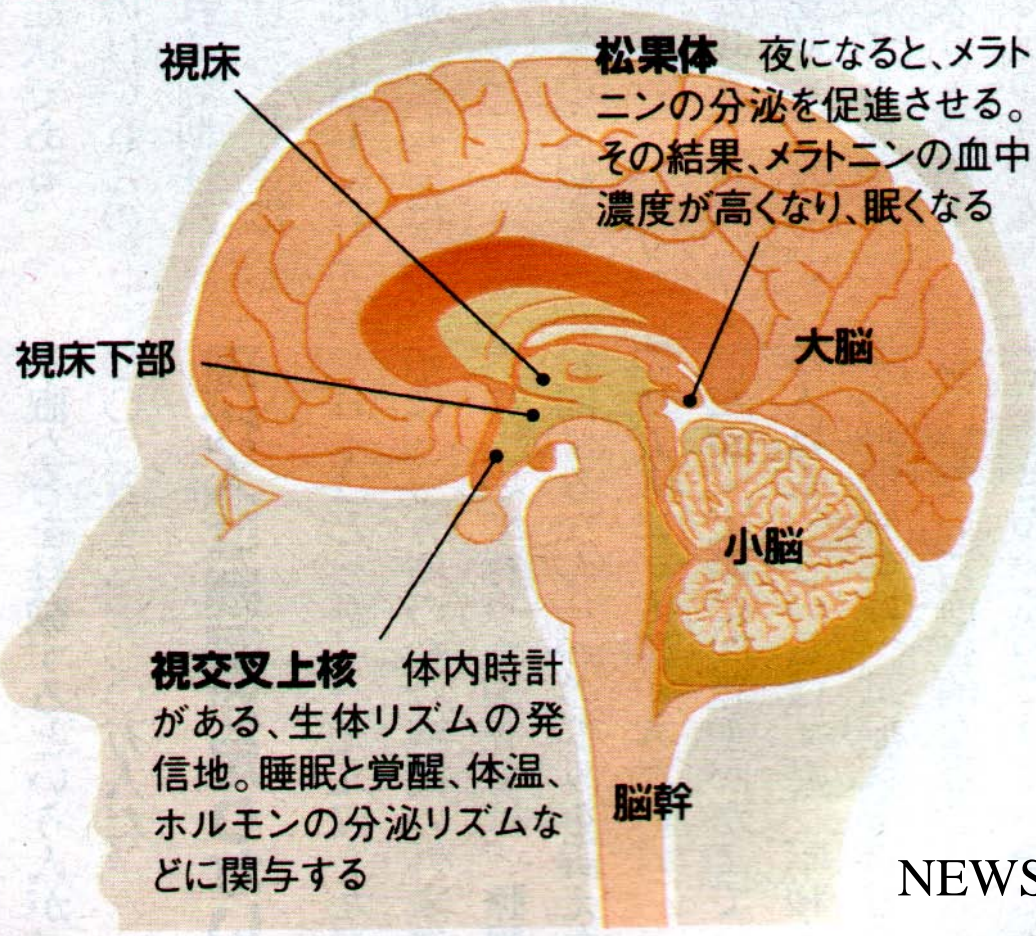


図7 先天性聾盲、脳損欠損患者にみえた持続的 free-running pattern.

瀬川昌也。神経進歩、1985、No.1

「目覚まし時計」は脳にある

人間の生体リズムをコントロールする体内時計は、1日約24.5時間のサイクルになっている。そのため脳の視交叉上核が毎朝、太陽の光を視覚で認識することによって生体リズムを1日24時間に調整している。



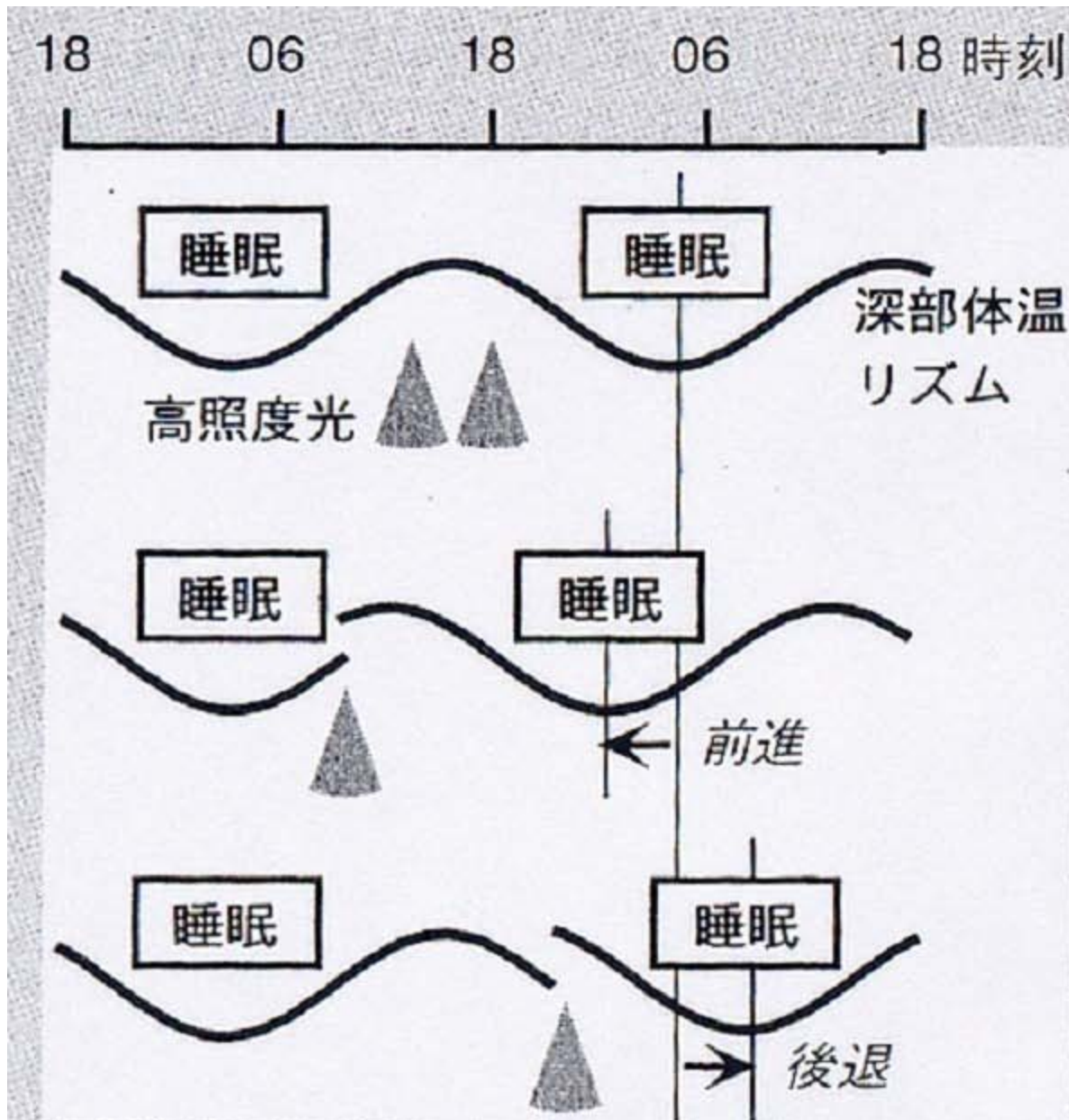
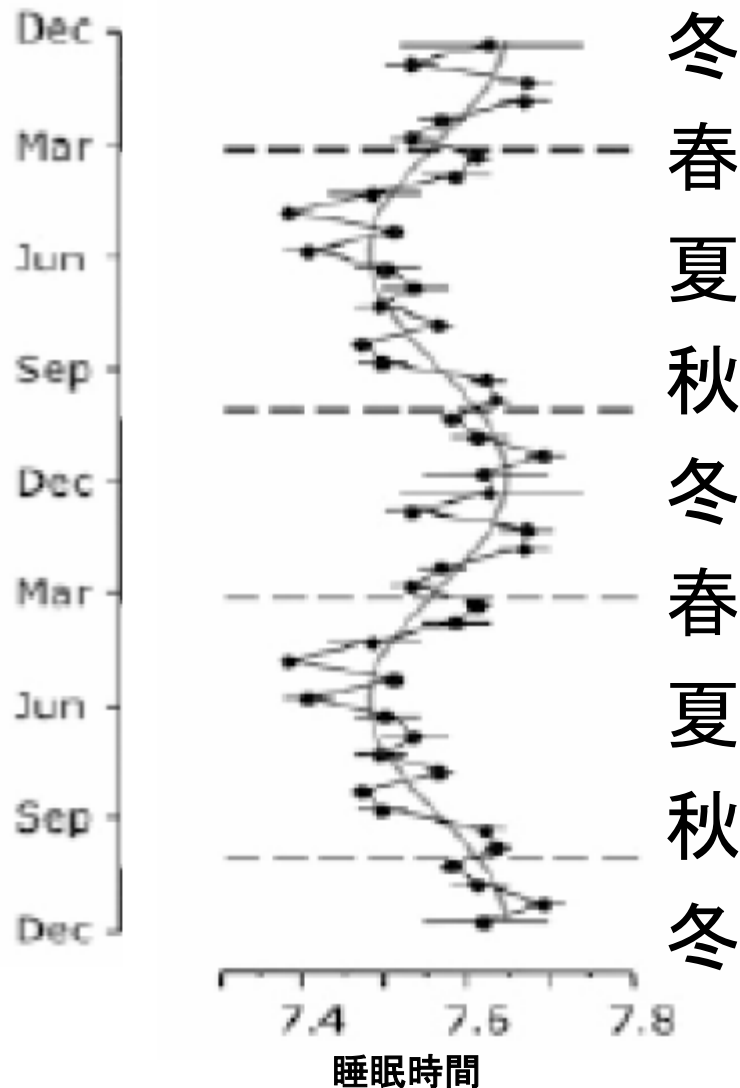


図1 光によるヒト生物リズムの位相反応

日中の時間帯の高照度光は位相反応をおこさない(上段)。早朝の時間帯に高照度光を照射すると、深部体温および睡眠相が早まる(中段)。前夜の就寝時刻前後に高照度光を照射すると深部体温および睡眠相が遅れる(下段)。



**実際
睡眠時間は
冬に長く、夏に短い。
冬は朝寝坊で、
夏は早起き。**

Current Biology 17, 1996-2000, 2007 Report

The Human Circadian Clock's
Seasonal Adjustment Is Disrupted
by Daylight Saving Time

Thomas Kantermann,¹ Myriam Juda,¹ Martha Merrow,²
and Till Roenneberg^{1,*}

¹Ludwig-Maximilian-University
Goethestrasse 31
D-80336 Munich
Germany

²Department of Chronobiology
University of Groningen
9750AA Haren
The Netherlands

睡眠覚醒リズムと小児の行動 —CBCLによる評価—

**A study of the association
between sleep habits and problematic behaviors
in preschool children.**

第48回日本小児神経学会
2006年6月2日

**Chronobiology International
25(4); 549—564, 2008.**

方法

対象

- ・東京近郊在住の4～6歳の男女児* 2群、各70名
(* 自己申告で重篤な疾病等により入院、通院をしていない)
- ・民間市場調査会社の専属調査員22名が、調査員居住エリアを中心に、下記条件に該当する児を募った。

A群 規則的生活児

B群の行動には1つもあてはまらない
ほぼ毎日9時までに寝付いて、規則正しい生活をしている

B群 夜型・不規則生活児

次の行動のいずれか1つ以上にあてはまる

- ①大人と一緒に21時以降に外出することが週2回以上ある
 - ②週4日以上、布団に入るのが23時以降になる
 - ③外出先からの帰宅が週3日以上は21時以降になる
- ・保護者のインフォームドコンセントを得た。
 - ・謝礼を支払って協力を得た。

調査方法

2週間の子供の生活習慣(特に睡眠)に関する日誌
子供と保護者の生活習慣等に関するアンケート
CBCL日本語版／4-18

CBCL (Child Behavior Checklist: 子供の行動チェックリスト)

- ・行動の問題を数値化し、統計的に解析できる。
- ・64ヶ国語に翻訳され、世界的にオーソライズされている。
- ・広範囲な問題や症状を捉えることができる、日本で唯一の標準化された行動評価尺度。

アンケート内容: 過去6ヶ月以内もしくは現在の子供の状況について、
113項目の質問に3段階で保護者が回答する。

0=あてはまらない			1=ややまたはときどきあてはまる			2=よくあてはまる		
0	1	2	1. 行動が年齢より幼すぎる	0	1	2	31. 悪いことを考えたり、したりするかもしれないと心配する	
0	1	2	2. アレルギー(具体的に書いて下さい): _____	0	1	2	32. 完璧でなければいけないと思う	
			_____	0	1	2	33. 誰も大切に思ってくれないと感じたり、こぼしたりする	
0	1	2	3. よく言い争いをする	0	1	2	34. 他人にねらわれていると感じる	
0	1	2	4. ぜんそく	0	1	2	35. 自分には価値がないか、劣っているように感じる	
0	1	2	5. 男(女)子だが、女(男)子のようにふるまう	0	1	2	36. よくケガをし、事故にあいやすい	
0	1	2	6. トイレ以外で大便をする					

因子別に集計

- ・上位尺度
(内向尺度、外向尺度、総得点)
- ・8つの症状群尺度
(ひきこもり、身体的訴え、不安/抑うつ...)

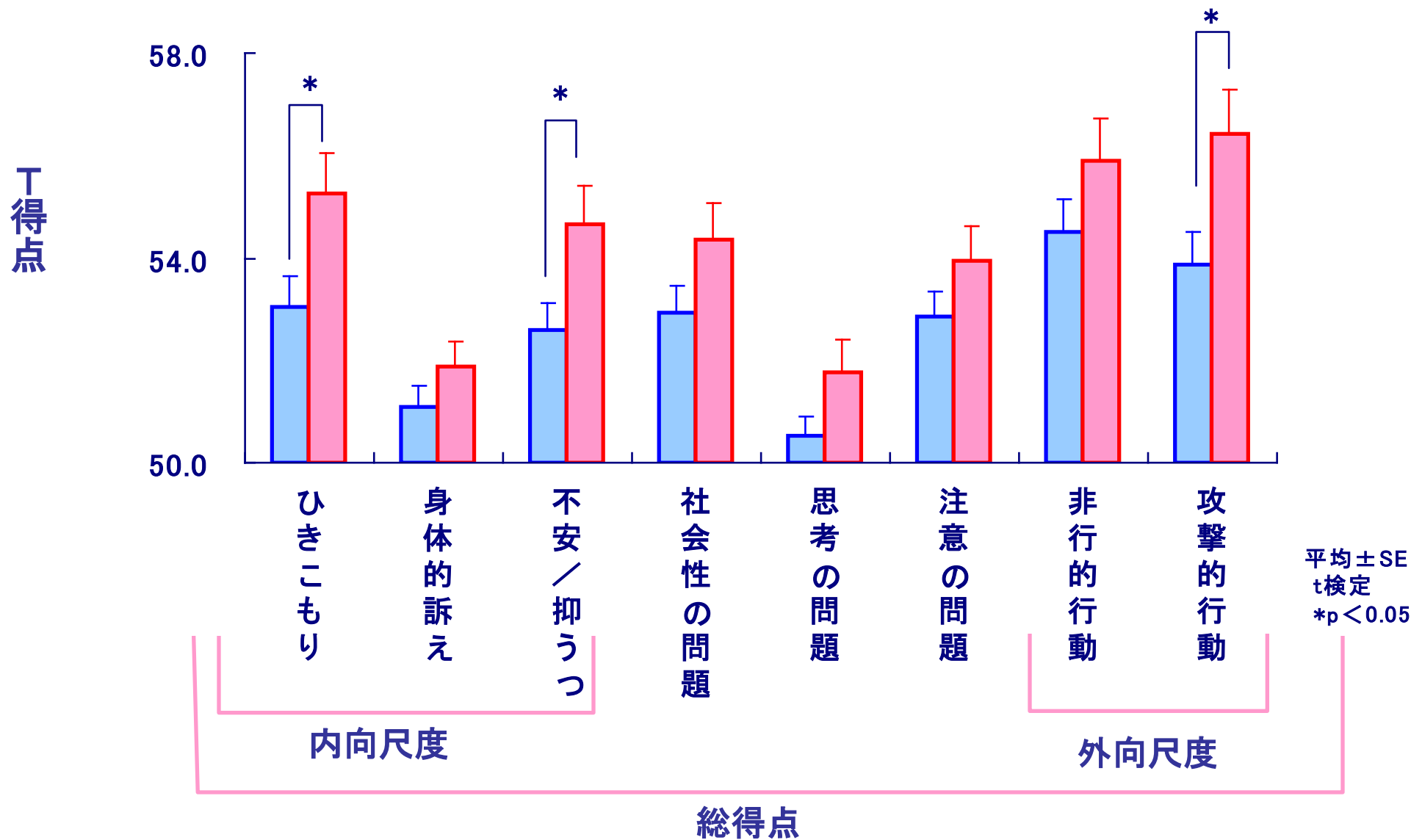
T得点に換算

- ・T得点: 得点の分布から割り付けられた点数
- ・T得点が高いほど、問題のある可能性が高い

各群のCBCLのT得点(症状群尺度)

□ A群: 規則的生活児
(n=67)

□ B群: 夜型・不規則
生活児(n=68)



再解析方法

A群

B群

```
graph TD; A[A群] --> C(全データを再解析); B[B群] --> C; C --> D[再解析項目];
```

全データを再解析

再解析項目

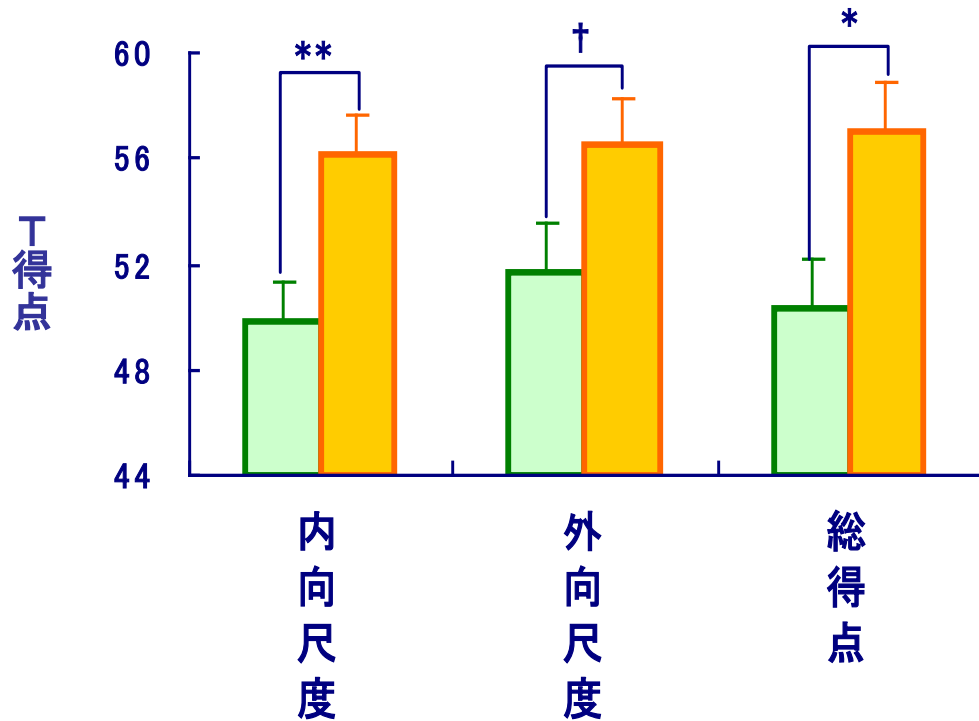
- I : 夜間睡眠時間 / 総睡眠時間
- II : 就床時刻 / 起床時刻
- III : 就床時刻の変動幅 / 起床時刻の変動幅

方法: 各項目の分布の上下1/4を取り出して比較

就床・起床時刻の影響

就床時刻

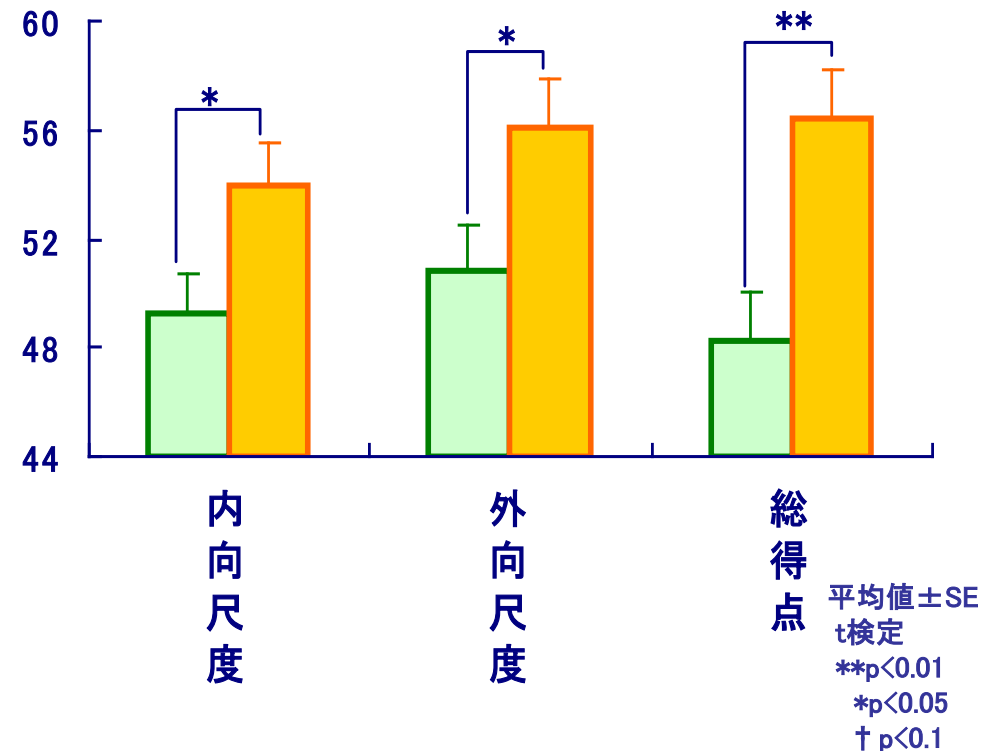
■早寝群: 平均20時45分以前に就床 30名
■遅寝群: 平均23時以降に就床 30名



特に、「ひきこもり」「不安／抑うつ」で遅寝群のT得点が有意に高かった。

起床時刻

■早起き群: 平均7時以前に起床 31名
■遅起き群: 平均8時以降に起床 29名



「身体的訴え」以外の尺度で、遅起き群のT得点が有意に高かった。

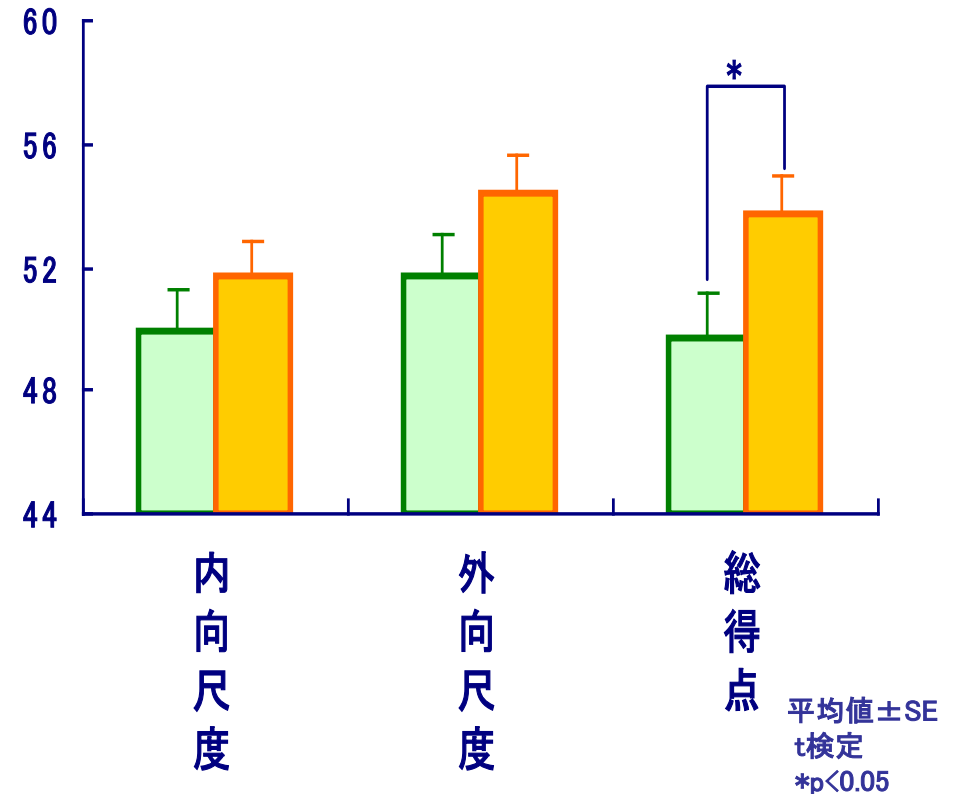
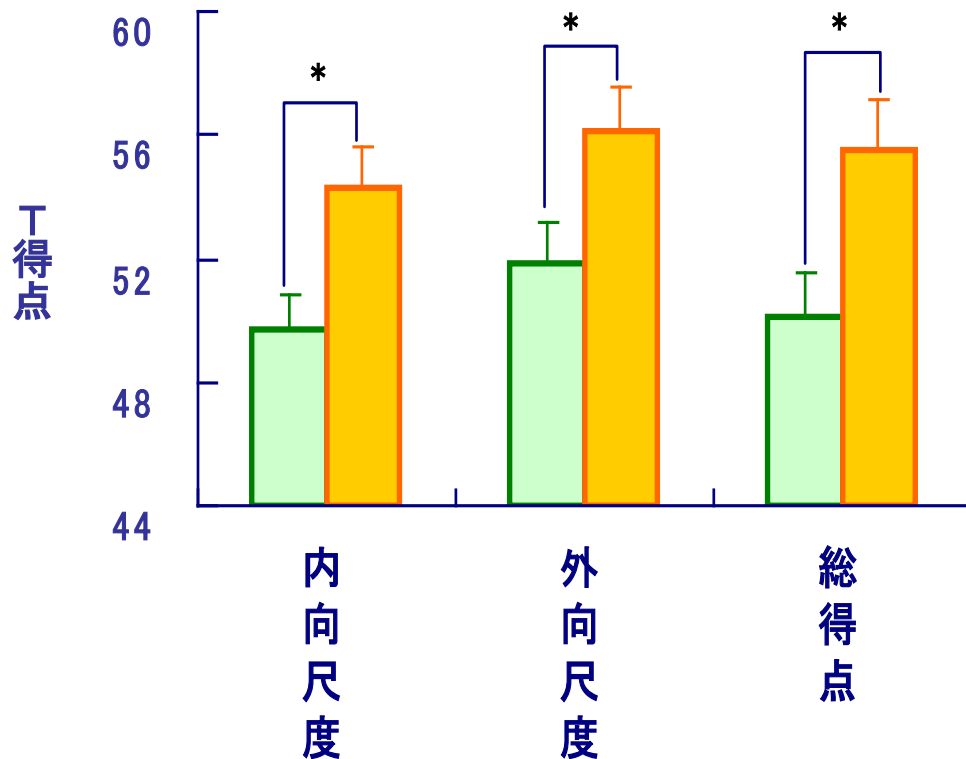
就床・起床時刻の変動幅の影響

就床時刻の変動幅

起床時刻の変動幅

■ 変動幅小群: 就床時刻の変動幅が1時間15分以下 (39名)
■ 変動幅大群: " 3時間以上 (31名)

■ 変動幅小群: 起床時刻の変動幅が1時間以下 (42名)
■ 変動幅大群: " 2時間以上 (48名)



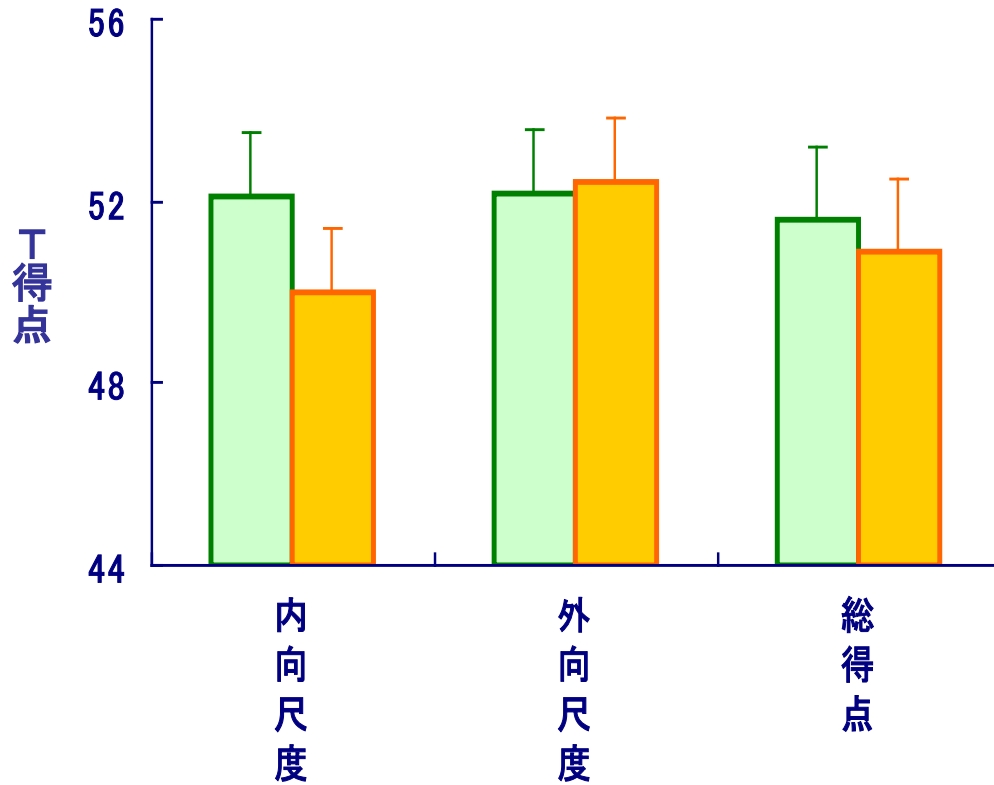
「身体的訴え」以外の尺度で、
変動幅大群のT得点が有意に高かった。

変動幅大群でT得点が有意に
高かったのは「注意の問題」のみ。

睡眠時間の影響

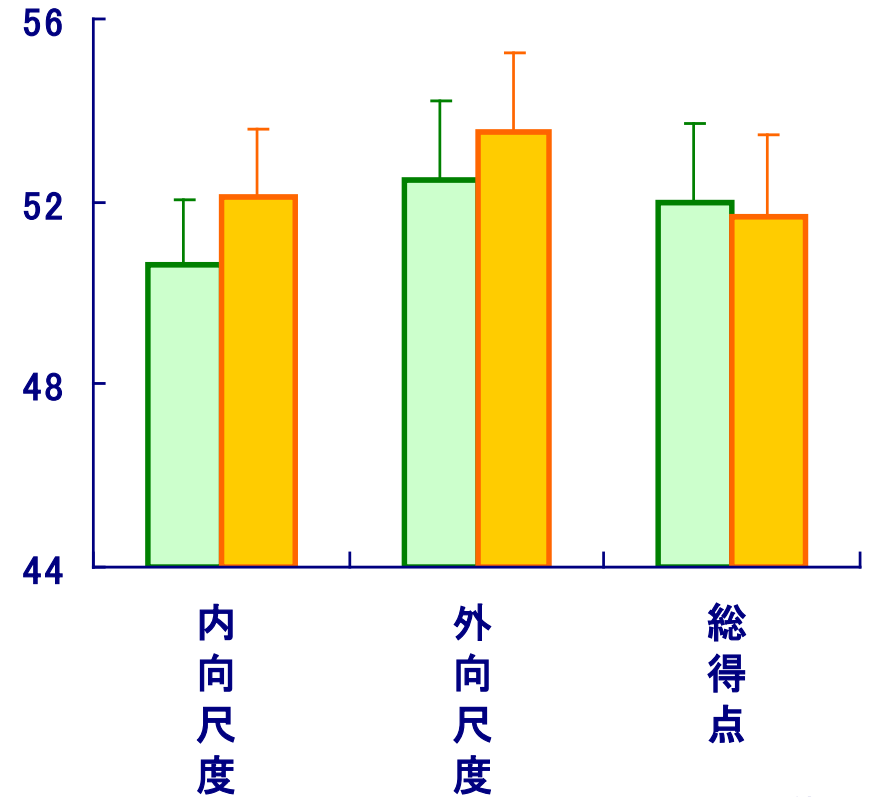
夜間睡眠時間

長い群: 平均10時間半以上 31名
短い群: 平均 9時間以下 32名



総睡眠時間(夜間+午睡)

長い群: 平均10時間52分以上 32名
短い群: 平均 9時間40分以下 36名



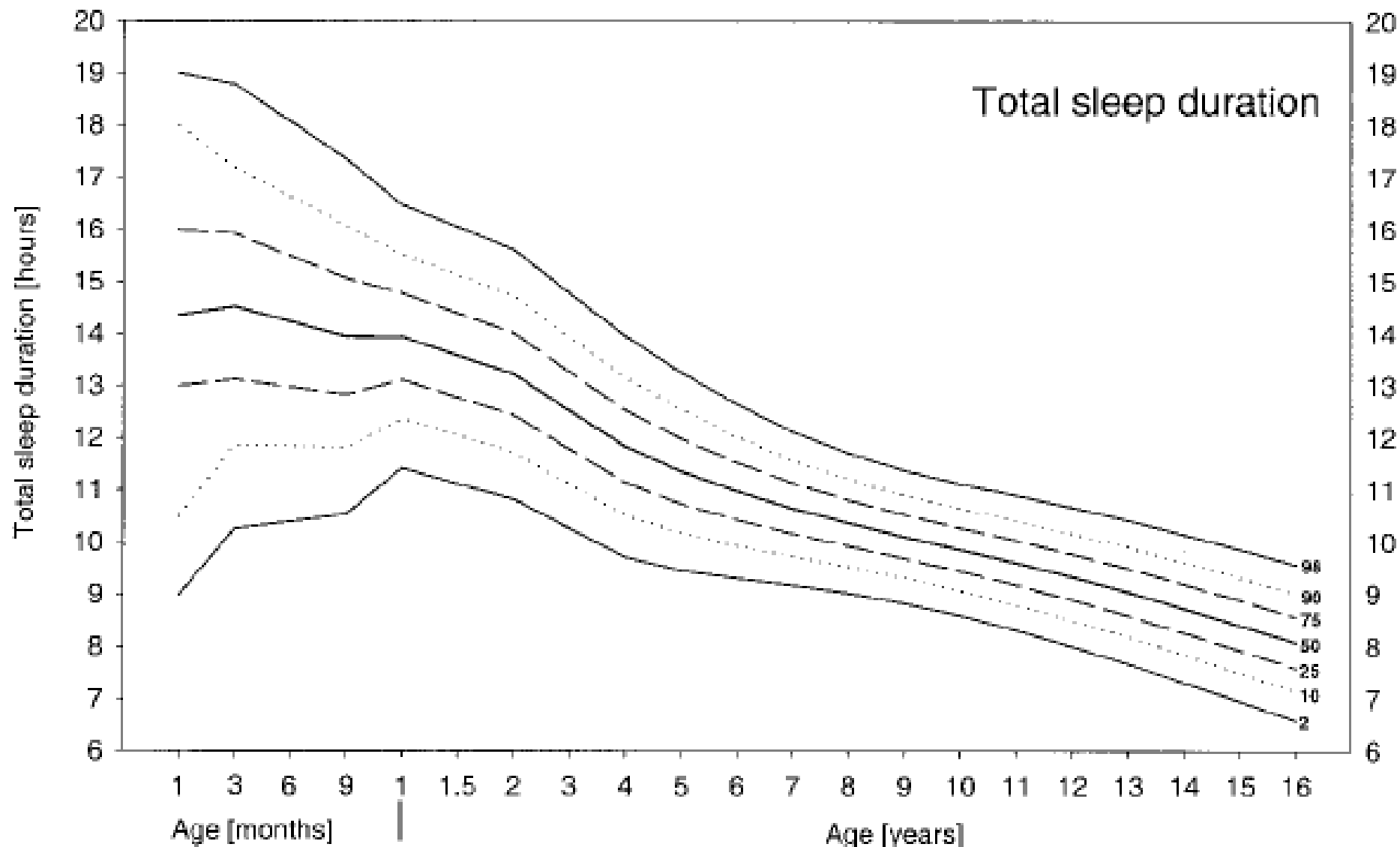
平均値±SE
t検定
すべてNS

症状群尺度にも有意な差はなし

まとめ

- ◆睡眠が子供の行動面の発達に与える影響を明らかにするため、A規則的生活児、B夜型・不規則児の2群で、CBCLを用いた調査を行った。
その結果、B群では、A群に比べてT得点が高い傾向にあり、特にひきこもり、不安／抑うつ、攻撃的行動の尺度において、有意に高いことがわかった。
このことから、B群の児はA群に比べ、行動面に問題がある傾向にあり、2群間の背景因子で差のあった、睡眠習慣の乱れが、原因であると推察された。
- ◆A, B群の全データを、再解析した結果、次のことが分かった。
 - ①睡眠時間の長さでは、T得点に有意な差は無かった。
 - ②就床、起床時刻が遅い児で、早い児に比べてT得点が高く、行動面に問題のある可能性が高かった。
 - ③就床時刻の変動幅が大きい児で、小さい児に比べてT得点が高く、行動面に問題のある可能性が高かった。
- ◆睡眠習慣の乱れは、行動面に悪影響をおよぼすことが懸念されていたが、本結果は、それを支持するものとする。

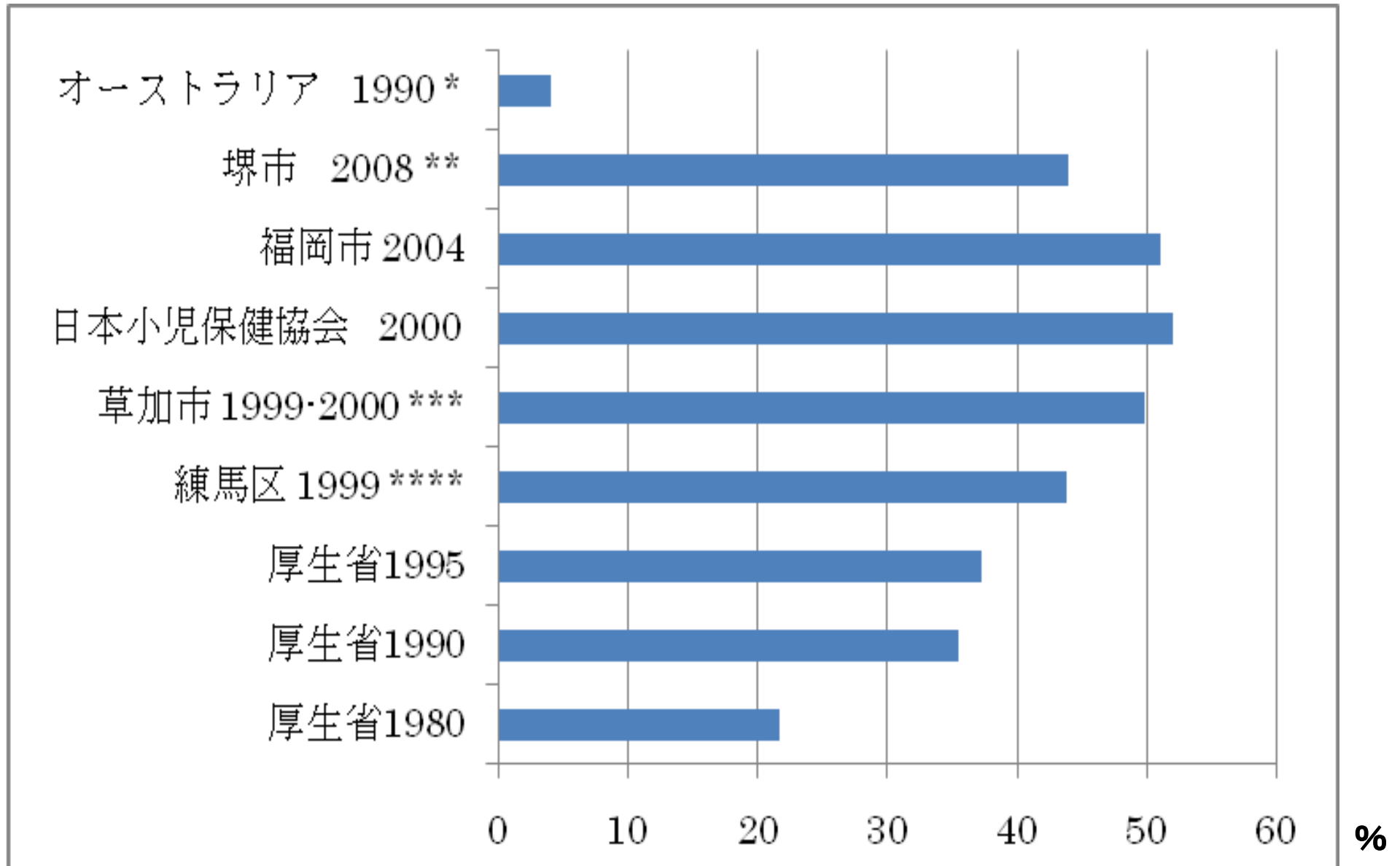
以上から、「規則正しく、早く寝る」「朝、早く起きる」ことが小児の問題行動減少に寄与することが示唆された。



Sleep Duration From Infancy to Adolescence: Reference Values and Generational Trends

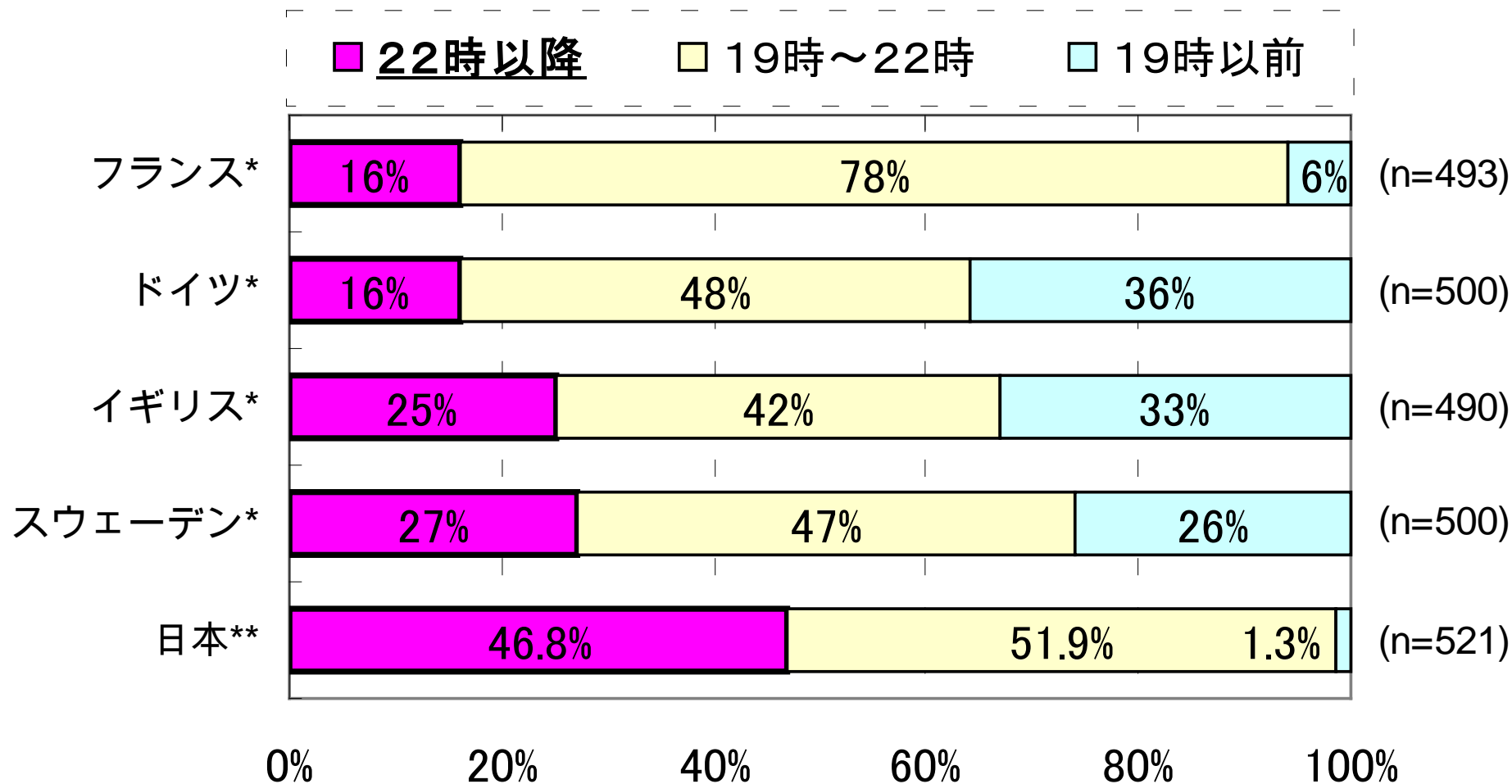
Ivo Iglowstein, Oskar G. Jenni, Luciano Molinari and Remo H. Largo
Pediatrics 2003;111;302-307

夜10時以降に就床する3歳児の割合



*Armstrong et al, **加藤, *** Kohyama et al,, **** Kohyama et al.

<赤ちゃんが寝る時間の国際比較>



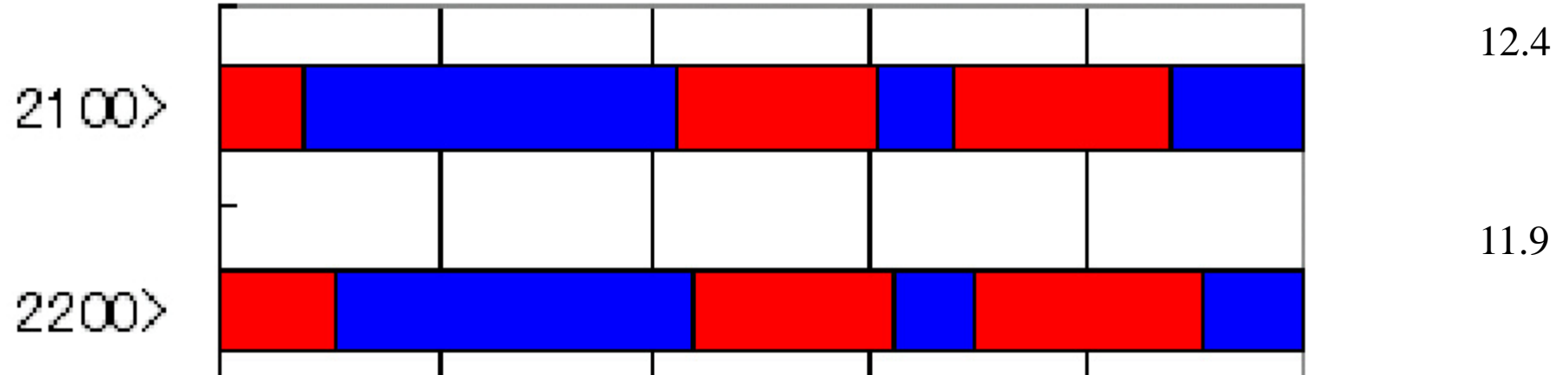
* P&G Pampers.com による調査より(2004年3-4月実施、対象0～36か月の子供)

** パンパース赤ちゃん研究所調べ(2004年12月実施、対象0～48ヶ月の子供)

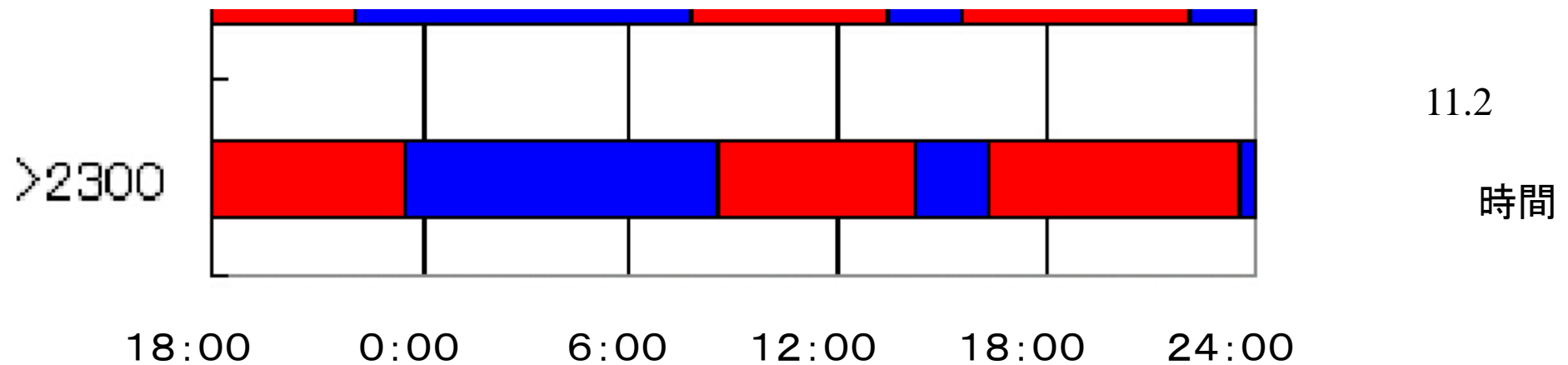
報告者(報告年)	対象	夜型では……
Giannottiら (2002)	イタリアの高校生6631人	注意力が悪く、成績が悪く、イライラしやすい。
Wolfson ら (2003)	中学生から大学生	夜ふかし朝寝坊で 学力低下 。
Gauら (2004)	台湾の4-8年生1572人	moodiness (気難しさ、むら気、不機嫌) との関連が男子で強い。
原田 (2004)	高知の中学生613人	「 落ち込む 」と「 イライラ 」の頻度が高まる。
Caciら (2005)	フランスの学生552人	度合いが高いほど 衝動性 が強い。
Gainaら (2006)	富山の中学生 638人	入眠困難、短い睡眠時間、 朝の気分の悪さ、日中の眠気 と関連。
Gauら (2007)	台湾の12-13歳1332人	行動上・感情面での問題点が多く、 自殺企図、薬物依存 も多い。
Susman ら (2007)	米国の8-13歳111人	男児で 反社会的行動、規則違反、注意に関する問題、行為障害 と関連し、女兒は 攻撃性 と関連する。

1歳6ヶ月児の睡眠覚醒リズム

18:00 0:00 6:00 12:00 18:00 24:00



夜ふかしでは睡眠時間が減る



時間

睡眠不足の問題点は？

睡眠の心身への影響

睡眠の研究方法の問題点 **4時間睡眠で6晩** (8, 12時間睡眠と比較)

- 耐糖能低下 (糖尿病)、夕方のコルチゾール低下不良 (→肥満)、
交感神経系活性上昇 (高血圧)、ワクチンの抗体産生低下 (免疫能低下)
- **老化と同じ現象**

Impact of sleep debt on metabolic and endocrine function

Summary

Background Chronic sleep debt is becoming increasingly common and affects millions of people in more-developed countries. Sleep debt is currently believed to have no adverse effect on health. We investigated the effect of sleep debt on metabolic and endocrine functions.

Methods We assessed carbohydrate metabolism, thyrotropic function, activity of the hypothalamo-pituitary-adrenal axis, and sympathovagal balance in 11 young men after time in bed had been restricted to 4 h per night for 6 nights. We compared the sleep-debt condition with measurements taken at the end of a sleep-recovery period when participants were allowed 12 h in bed per night for 6 nights.

Findings Glucose tolerance was lower in the sleep-debt condition than in the fully rested condition ($p < 0.02$), as were thyrotropin concentrations ($p < 0.01$). Evening cortisol concentrations were raised ($p = 0.0001$) and activity of the sympathetic nervous system was increased in the sleep-debt condition ($p < 0.02$).

Interpretation Sleep debt has a harmful impact on carbohydrate metabolism and endocrine function. The effects are similar to those seen in normal ageing and, therefore, sleep debt may increase the severity of age-related chronic disorders.

Lancet 1999 **354**: 1435–39

毎日新聞

Arch Intern Med. 2009 Jan 12;169(1):62-7.

□ 1: [Arch Intern Med](#). 2009 Jan 12;169(1):62-7.

Sleep habits and susceptibility to the common cold.

[Cohen S](#), [Doyle WJ](#), [Alper CM](#), [Janicki-Deverts D](#), [Turner RB](#).

Department of Psychology, Carnegie Mellon University, Pittsburgh, PA 15213, USA. scohen@cmu.edu

BACKGROUND: Sleep quality is thought to be an important predictor of immunity and, in turn, susceptibility to the common cold. This article examines whether sleep duration and efficiency in the weeks preceding viral exposure are associated with cold susceptibility. METHODS: A total of 153 healthy men and women (age range, 21-55 years)

volunteered to participate in the study. For 14 consecutive days, they reported their sleep duration and sleep efficiency (percentage of time in bed actually asleep) for the previous night and whether they felt rested. Average scores for each sleep variable were calculated over the 14-day baseline. Subsequently, participants were quarantined, administered nasal drops containing a rhinovirus, and monitored for the development of a clinical cold (infection in the presence of objective signs of illness) on the day before and for 5 days after exposure. RESULTS: There was a graded association with average sleep duration: participants with less than 7 hours of sleep were 2.94 times (95% confidence interval [CI], 1.18-7.30) more likely to develop a cold than those with 8 hours or more of sleep. The association with sleep efficiency was also graded: participants with less than 92% efficiency were 5.50 times (95% CI, 2.08-14.48) more likely to develop a cold than those with 98% or more efficiency. These relationships could not be explained by differences in prechallenge virus-specific antibody titers, demographics, season of the year, body mass, socioeconomic status, psychological variables, or health practices. The percentage of days feeling rested was not associated with colds. CONCLUSION: Poorer sleep efficiency and shorter sleep duration in the weeks preceding exposure to a rhinovirus were associated with lower resistance to illness.

睡眠不足で風邪ひきやすくなる

睡眠不足だったり、眠りの質が悪いほど風邪をひきやすいことが米カーネギーメロン大などの研究チームが実施した調査で分かり、今月の米医師会誌（JAMA）に掲載された。予防には日ごろから、十分な睡眠が必要と言われるが、それを裏付けたことになる。

調査は00～04年、公募に応じた健康な男女153人（21～55歳）を対象に実施した。睡眠時間のほかに、熟睡度を測るためにベッドで寝た時間を、2週間にわた

7時間未満…8時間以上の2.9倍

うたた寝「あり」…「ほとんどなし」の5.5倍

たって調べた。その後、風邪の原因ウイルスを含んだ点鼻薬を投与し、約1カ月後の症状や血液検査による感染状況を調べた。

その結果、睡眠が7時間

免疫力に影響？

研究チームは「風

未満の人では8時間以上の人に比べて風邪をひいた人の割合は2.9倍も高いことが分かった。また、ベッドで寝ている時間の割合が92%未満の人では大半をべ

ッドで就寝している人比べて5.5倍も多かった。体重や社会的地位などの因果関係は認められなかった。風邪をひきやすい状況になっても、十分に質の高い睡眠を取っていれば発症しにくいことをうかがわせた。

産経新聞

睡眠不足が糖尿病や肥満を招く

米・シカゴ大バンコーター博士 危険性を指摘



イブ・バンコーター博士
バンコーター博士は、睡眠不足が糖尿病や肥満のリスクを高めるという危険性を指摘している。米・シカゴ大学で生物物理学博士号。2000年、米・シカゴ大学医学部内分泌学教授。睡眠とホルモンの時間的変化などの研究が専門。


睡眠不足が糖尿病や肥満のリスクを高めるという危険性を指摘している。米・シカゴ大学で生物物理学博士号。2000年、米・シカゴ大学医学部内分泌学教授。睡眠とホルモンの時間的変化などの研究が専門。

遺伝子にインスリンの抵抗性高める悪影響

バンコーター博士は、睡眠不足が糖尿病や肥満のリスクを高めるという危険性を指摘している。米・シカゴ大学で生物物理学博士号。2000年、米・シカゴ大学医学部内分泌学教授。睡眠とホルモンの時間的変化などの研究が専門。

短時間の睡眠では飢餓感訴え食欲促す

睡眠不足が糖尿病や肥満のリスクを高めるという危険性を指摘している。米・シカゴ大学で生物物理学博士号。2000年、米・シカゴ大学医学部内分泌学教授。睡眠とホルモンの時間的変化などの研究が専門。



睡眠不足が糖尿病や肥満のリスクを高めるという危険性を指摘している。米・シカゴ大学で生物物理学博士号。2000年、米・シカゴ大学医学部内分泌学教授。睡眠とホルモンの時間的変化などの研究が専門。

睡眠不足が糖尿病や肥満のリスクを高めるという危険性を指摘している。米・シカゴ大学で生物物理学博士号。2000年、米・シカゴ大学医学部内分泌学教授。睡眠とホルモンの時間的変化などの研究が専門。

Invited Review

J Appl Physiol 99: 2008–2019, 2005; doi:10.1152/jappphysiol.00660.2005.

HIGHLIGHTED TOPIC | Physiology and Pathophysiology of Sleep Apnea

Sleep loss: a novel risk factor for insulin resistance and Type 2 diabetes

Karine Spiegel,¹ Kristen Knutson,² Rachel Leproult,² Esra Tasali,² and Eve Van Cauter²

¹Laboratoire de Physiologie, Centre d'Etude des Rythmes Biologiques (CERB), Université Libre de Bruxelles, Belgium; and ²Department of Medicine, University of Chicago, Chicago, Illinois

Spiegel, Karine, Kristen Knutson, Rachel Leproult, Esra Tasali, and Eve Van Cauter. Sleep loss: a novel risk factor for insulin resistance and Type 2 diabetes. *J Appl Physiol* 99: 2008–2019, 2005; doi:10.1152/jappphysiol.00660.2005.—Chronic sleep loss as a consequence of voluntary bedtime restriction is an endemic condition in modern society. Although sleep exerts marked modulatory effects on glucose metabolism, and molecular mechanisms for the interaction between sleeping and feeding have been documented, the potential impact of recurrent sleep curtailment on the risk for diabetes and obesity has only recently been investigated. In laboratory studies of healthy young adults submitted to recurrent partial sleep restriction, marked alterations in glucose metabolism including decreased glucose tolerance and insulin sensitivity have been demonstrated. The neuroendocrine regulation of appetite was also affected as the levels of the anorexigenic hormone leptin were decreased, whereas the levels of the orexigenic factor ghrelin were increased. Importantly, these neuroendocrine abnormalities were correlated with increased hunger and appetite, which may lead to overeating and weight gain. Consistent with these laboratory findings, a growing body of epidemiological evidence supports an association between short sleep duration and the risk for obesity and diabetes. Chronic sleep loss may also be the consequence of pathological conditions such as sleep-disordered breathing. In this increasingly prevalent syndrome, a feedforward cascade of negative events generated by sleep loss, sleep fragmentation, and hypoxia are likely to exacerbate the severity of metabolic disturbances. In conclusion, chronic sleep loss, behavioral or sleep disorder related, may represent a novel risk factor for weight gain, insulin resistance, and Type 2 diabetes.

obstructive sleep apnea; sympathovagal balance; glucose metabolism; appetite regulation; obesity

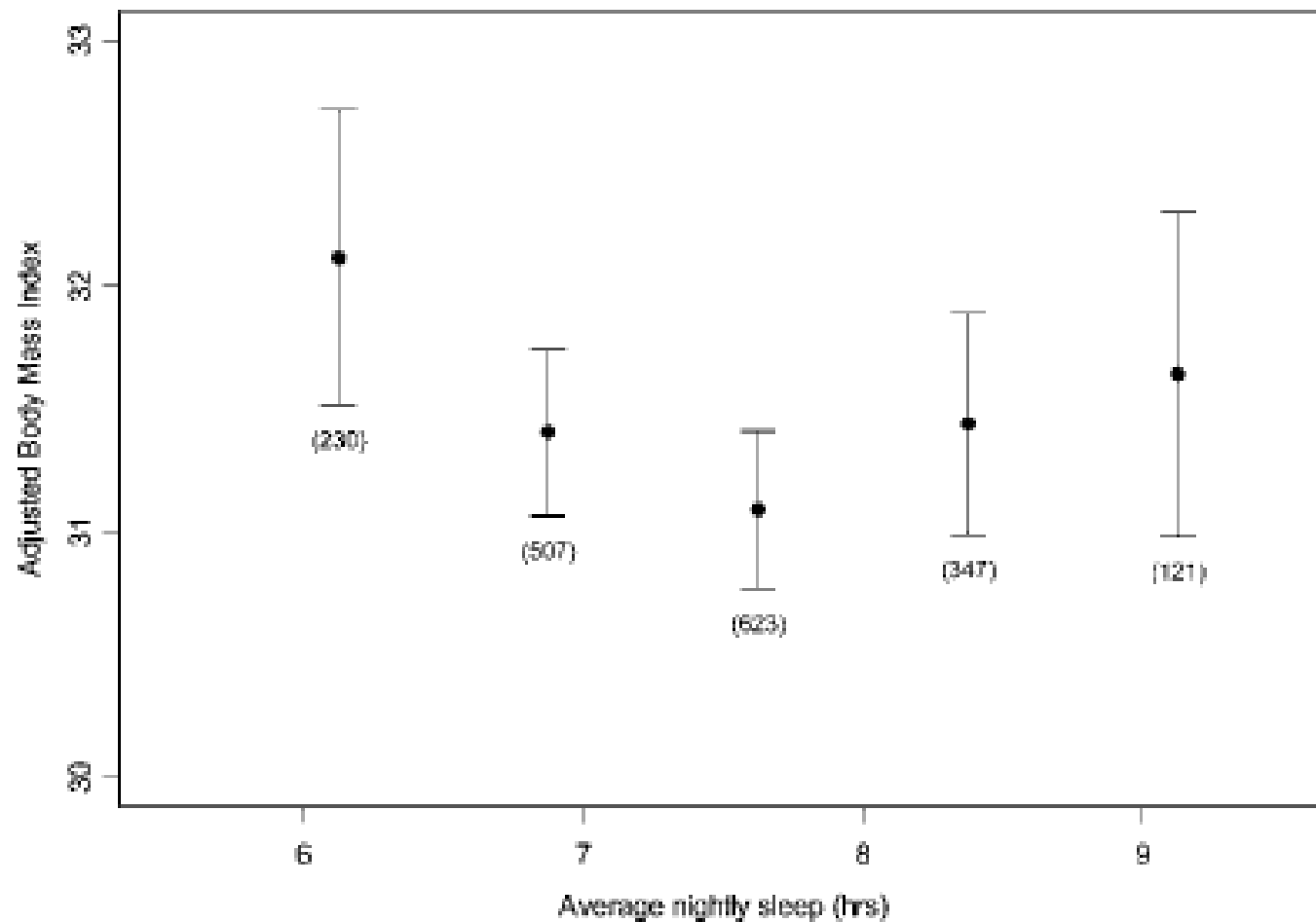
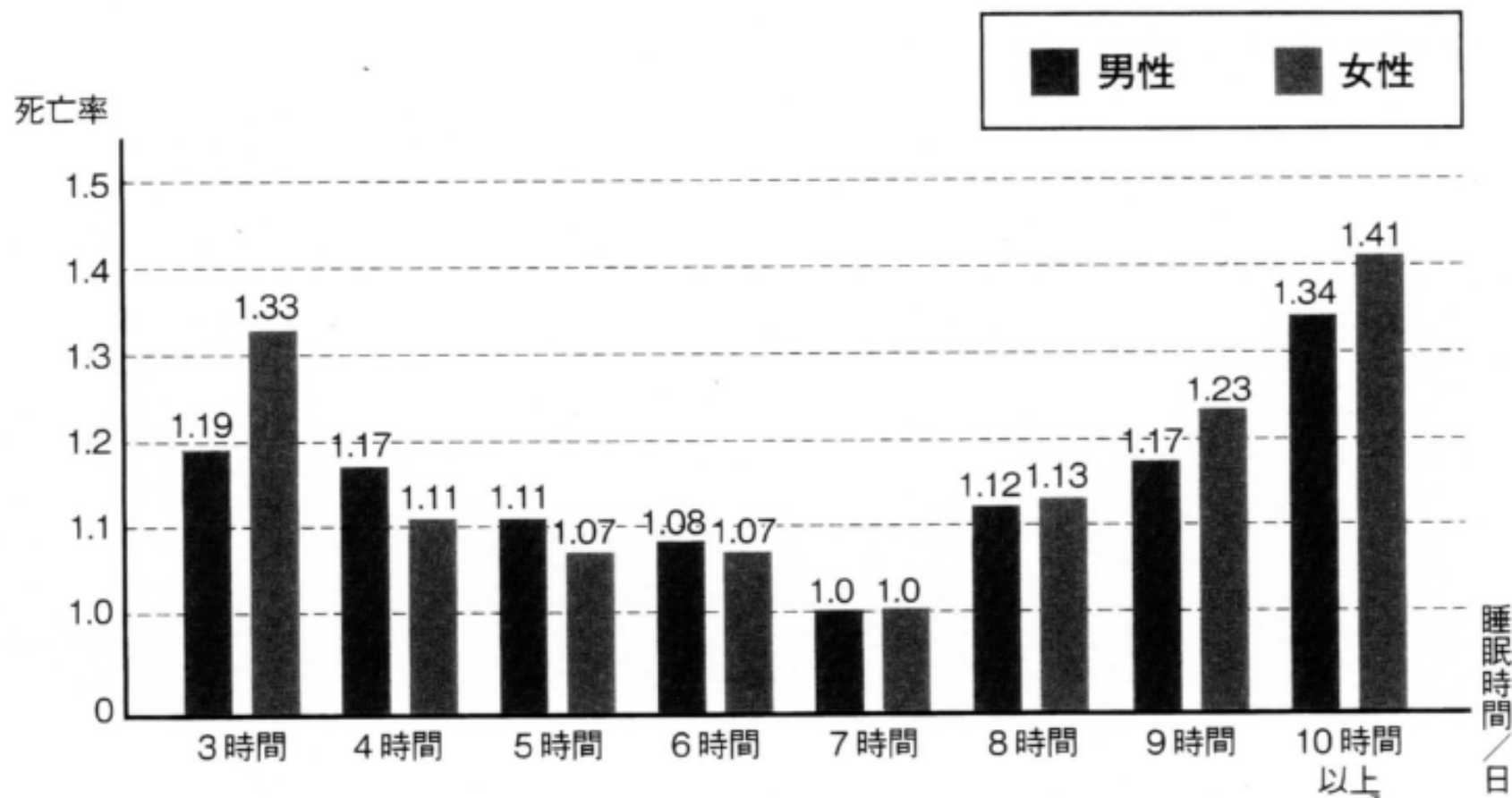


Figure 2. The Relationship between BMI and Average Nightly Sleep

Mean BMI and standard errors for 45-min intervals of average nightly sleep after adjustment for age and sex. Average nightly sleep values predicting lowest mean BMI are represented by the central group. Average nightly sleep values outside the lowest and highest intervals are included in those categories. Number of visits is indicated below the standard error bars. Standard errors are adjusted for within-subject correlation.

■図1 睡眠時間と死亡率の関係



米国で男性48万841人、女性63万6095人を6年間前向きに追跡。
7時間を1とした場合の各時間のハザード比（死亡の相対リスク）

寝ないと 太る

Taheri S, Lin L, Austin D,
Young T, Mignot E.

Short sleep duration is associated with reduced leptin, elevated ghrelin, and increased body mass index.

PLoS Med. 2004
Dec;1(3):e62.

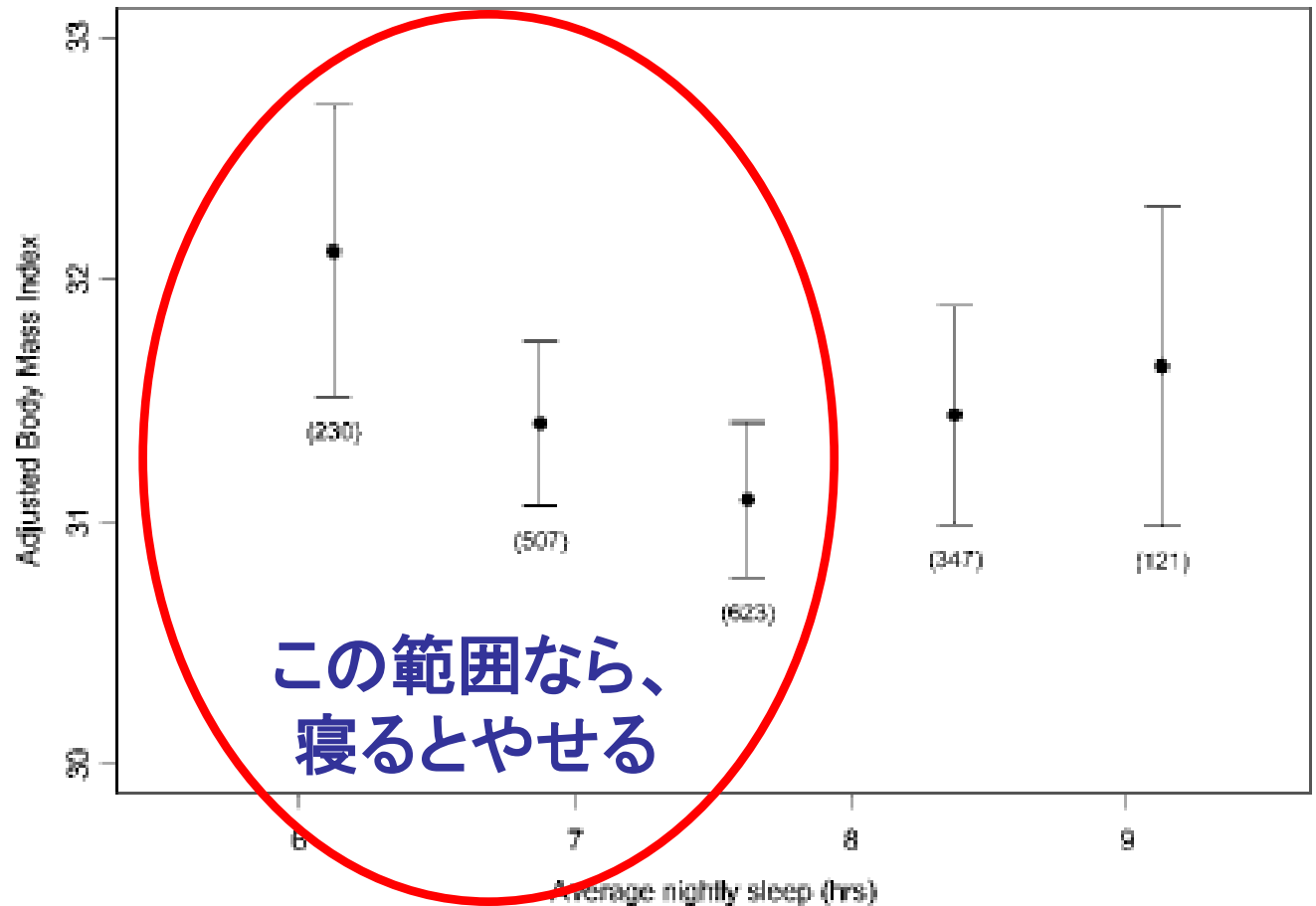


Figure 2. The Relationship between BMI and Average Nightly Sleep
Mean BMI and standard errors for 45-min intervals of average nightly sleep after adjustment for age and sex. Average nightly sleep values predicting lowest mean BMI are represented by the central group. Average nightly sleep values outside the lowest and highest intervals are included in those categories. Number of visits is indicated below the standard error bars. Standard errors are adjusted for within-subject correlation.

アルツハイマーは睡眠不足から？...米研究チーム発表

【ワシントン＝山田哲朗】睡眠不足がアルツハイマー病を引き起こす可能性があるとの研究結果を、米ワシントン大などの研究チームが24日の米科学誌サイエンス電子版に発表した。

物忘れがひどくなるアルツハイマー病は、脳内に**アミロイドベータ(A β)**という異常なたんぱく質が蓄積するのが原因と考えられている。

研究チームは、遺伝子操作でアルツハイマー病にかかりやすくしたマウスの脳内を観察。A β が起きている時に増え、睡眠中に減ることに気づいた。さらに西野精治・スタンフォード大教授らが、**起きている時間が長いマウスではA β の蓄積が進む**ことを確認。不眠症の治療薬を与えるとA β の蓄積は大幅に減った。

研究チームは「十分な睡眠を取ればアルツハイマーの発症が遅れるかもしれない。慢性的な睡眠障害のある人が、高齢になって発症しやすいかどうか調べる必要がある」としている。

(2009年9月25日 読売新聞)

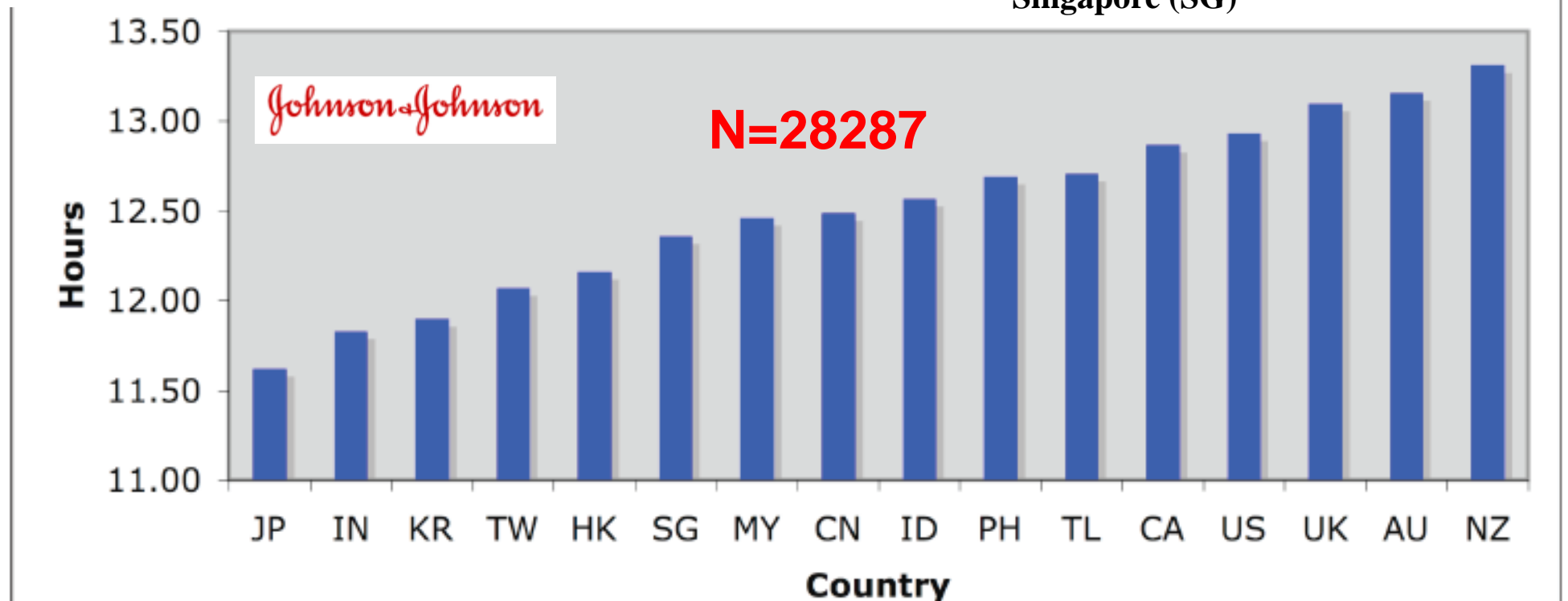
Science. 2009 Sep 24. [Epub ahead of print] Amyloid- β Dynamics Are Regulated by Orexin and the Sleep-Wake Cycle. Kang JE, Lim MM, Bateman RJ, Lee JJ, Smyth LP, Cirrito JR, Fujiki N, Nishino S, Holtzman DM.

Total sleep time

Nighttime sleep + daytime sleep

- Predominantly Caucasian = 7960
 - United States (US), Canada (CA), United Kingdom (UK), Australia (AU), New Zealand (NZ)
- Predominantly Asian = 20,327
 - China (CN), Hong Kong (HK), India (IN), Indonesia (ID), Japan (JP), Korea (KR), Malaysia (MY), Philippines (PH), Taiwan (TW), Thailand (TL), Singapore (SG)

0-36カ月、日本では2007年の調査

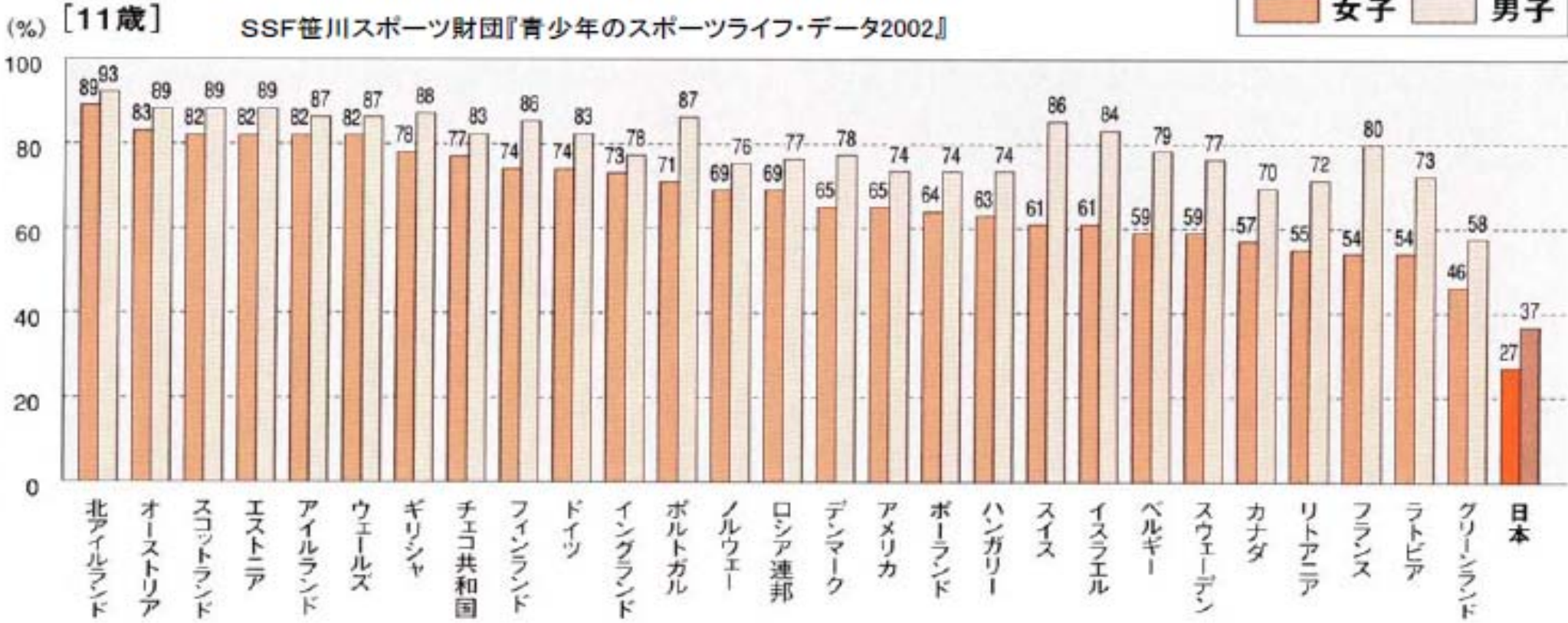


調査参加16か国中、日本の赤ちゃんの睡眠時間が最も少なかった。

今の子どもたちの状況

日本の子どもは世界で一番身体をうごかしていない

図1-9 「活動的な身体活動」週2回以上実施者の国際比較



週2回以上30分以上心拍数が120を越える運動

Q:寝不足だと思う、 Ans:ハイ

小学生(1522人) 47.3%

中学生(1497人) 60.8%

高校生(928人) 68.3%

2006年 全国養護教員会 調べ

寝不足の原因

• 小学生(720人)

- ①眠れない(43.8%)、②テレビ・ビデオ(39.3%)、
- ③勉強(26.3%)、④家族の寝る時刻が遅い(22.6%)、
- ⑤本・マンガ(21.9%)

• 中学生(910人)

- ①テレビ・ビデオ(44.5%)、②勉強(32.2%)、
- ③眠れない(31.1%)、④本・マンガ(25.9%)、
- ⑤電話・メール(23.3%)

• 高校生(634人)

- ①電話・メール(42.4%)、②テレビ・ビデオ(38.8%)、
- ③眠れない(27.1%)、④勉強(23.2%)、⑤本・マンガ(21.0%)

不適切な睡眠衛生 と 睡眠不足症候群

- 以下の適切な睡眠衛生からの逸脱による不眠。
 - 適切な睡眠衛生の基本は、朝日の受光、昼間の心身の活動、規則的で適切な食事、夜間の適切な睡眠環境(暗さ、静けさ、温度、湿度)。
 - 不適切な薬物(含むアルコール)使用も、当然睡眠衛生の基本に反する。
- 睡眠不足症候群は、正常な覚醒状態維持のために必要な夜間の睡眠をとることが出来ず昼間に眠気が生じる。
 - 患者自身は慢性の睡眠不足にあることを自覚していない。
 - 症状: 攻撃性の高まり、注意・集中力・意欲の低下、疲労、落ち着きのなさ、協調不全、倦怠、食欲不振、胃腸障害などが生じ、その結果さらに不安や抑うつが生じる場合もある。
 - 睡眠を十分とれる週末や休暇時には症状は軽快する。

不適切な睡眠衛生 と 睡眠不足症候群

- 以下の適切な睡眠衛生からの逸脱による不眠。
- 適切な睡眠衛生の基本は、
- 睡眠不足症候群は、正常な覚醒状態維持のために必要な夜間の睡眠をとることが出

日本では、多くの方が
不適切な睡眠衛生に起因する
睡眠不足症候群！？

に不安や抑うつが生じる場合もある。

- 睡眠を十分とれる週末や休暇時には症状は軽快する。

では対策は？

● SHT (sleep health treatment)

基本は4つ

- 朝の光を浴びること
- 昼間に活動すること
- 夜は暗いところで休むこと
- 規則的な食事をとること
- 眠気を阻害する嗜好品(カフェイン、アルコール、ニコチン)、過剰なメディア接触を避けること

考えることを知らない君たちへのヒント

- 20世紀(2000年)まで
- 成長社会
- 正解主義
- 暗記
- フランス革命は1789年
- ジグソーパズル
- ゲームをする
- ジャガランダの花は何色？
- 21世紀(2001年)から
- 成熟社会
- アイデア主義
- 創意工夫・発想
- フランス革命の意義は？
- レゴ
- ゲームをつくる
- 好きな色は何色？



KJ法

- 黙って書く
- 書いたものを「島」にまとめる
- 島に名称を付ける
- 島相互の関係を図示、考察
- テーマ
- 1. ひろふみくんをどうする
- 2. 親御さんとの衝突：原因と対策
- 反省；書く内容は簡潔に、プレゼンを効果的に

お願い3つ

- 情報をうのみにせず、自分の頭で考えよう。
- 自分の身体の声を聞こう。
- 自分の身体の便りを読もう。

お願い

- あなた自身が眠りを大切に
- 正論を知って理論武装を
- ただし正論は劇薬
- 責め(攻め)ずに守りを
- 燃え尽きないで！ だからお願い頑張らないで
- 末永く正論を伝えて
- 坐学では行動変容は起こらない
- 行動変容は mutural learning (相互学習)から
- 井戸端会議の種をまいて

親子の読み聞かせは 「心の脳」に働きかける

泰羅雅登



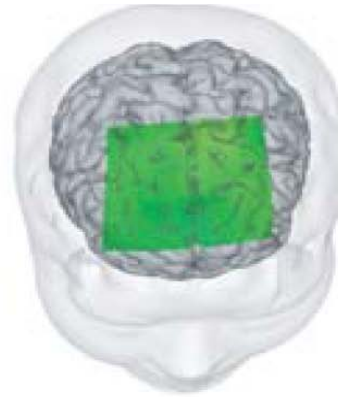
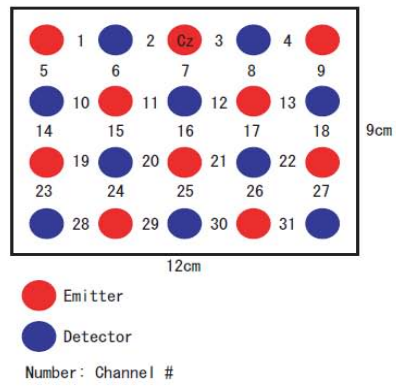
日本大学・大学院総合科学研究科

日本大学・医学部・先端医学講座



子供の脳活動

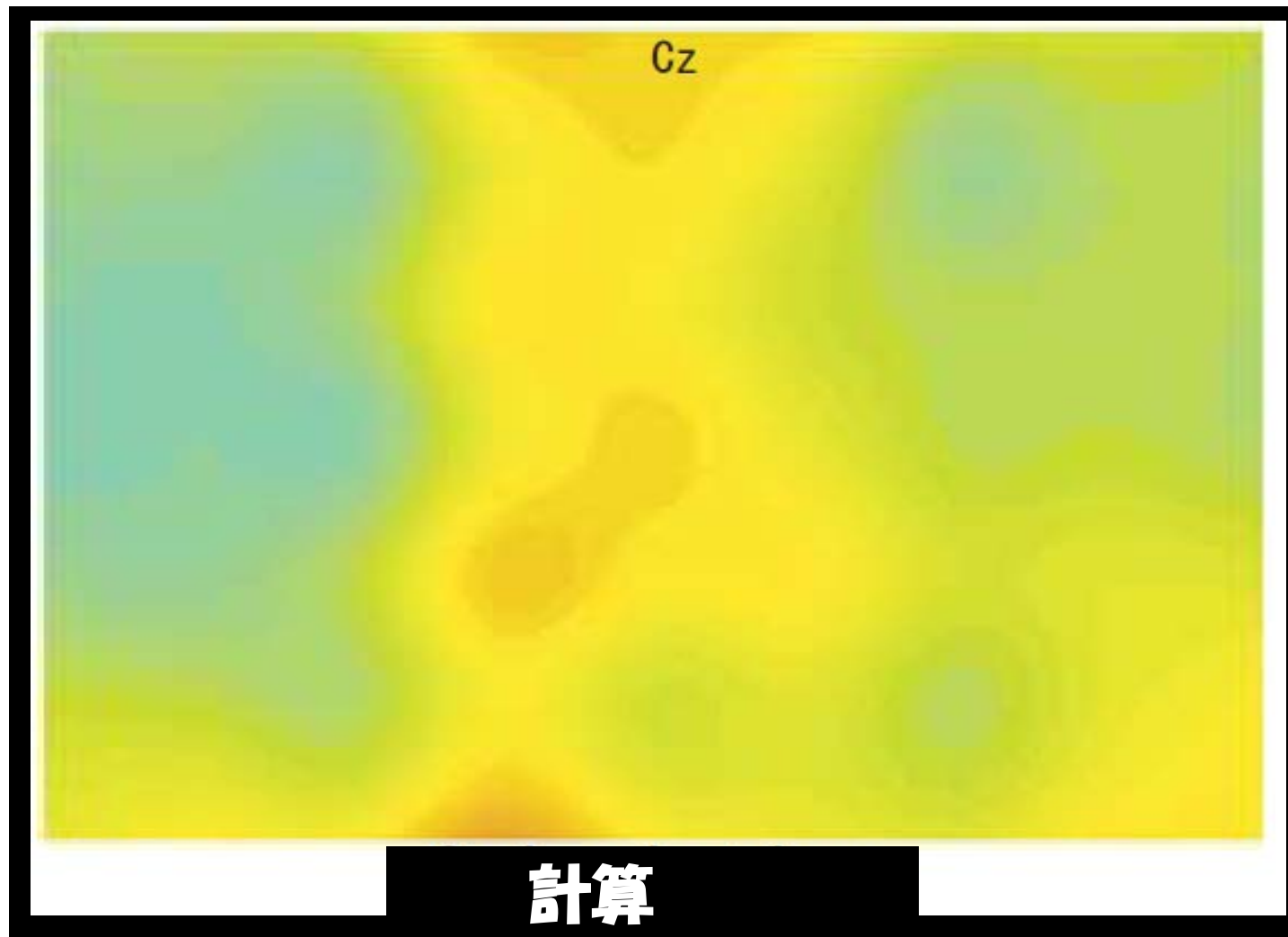
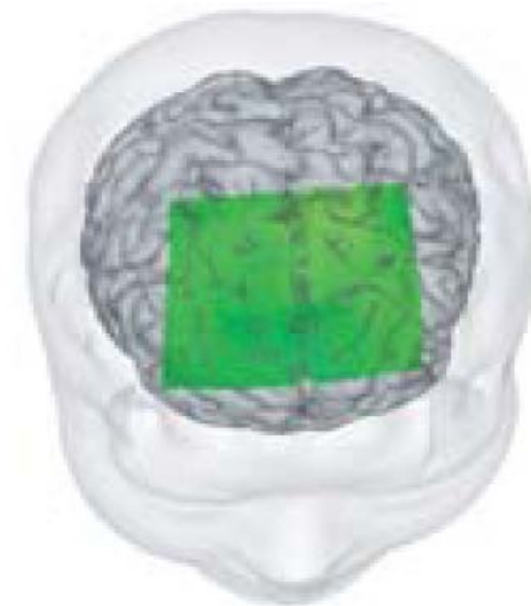




読み聞かせ

ええ、前頭前野が活動してない！

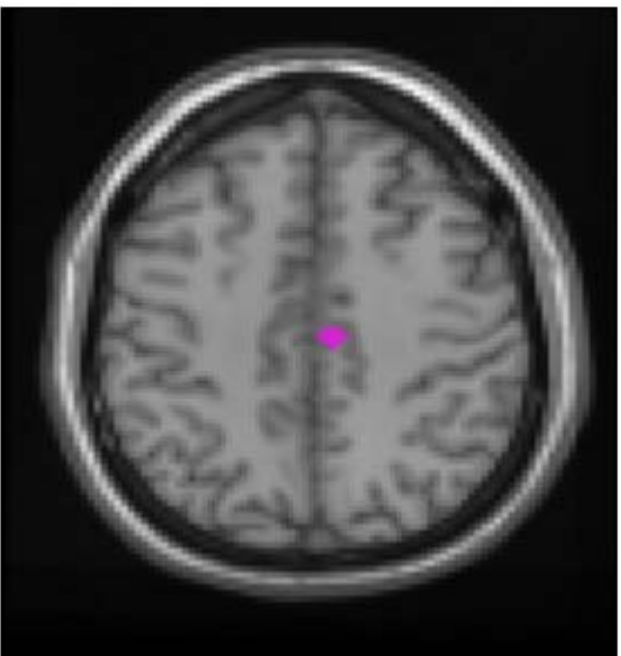
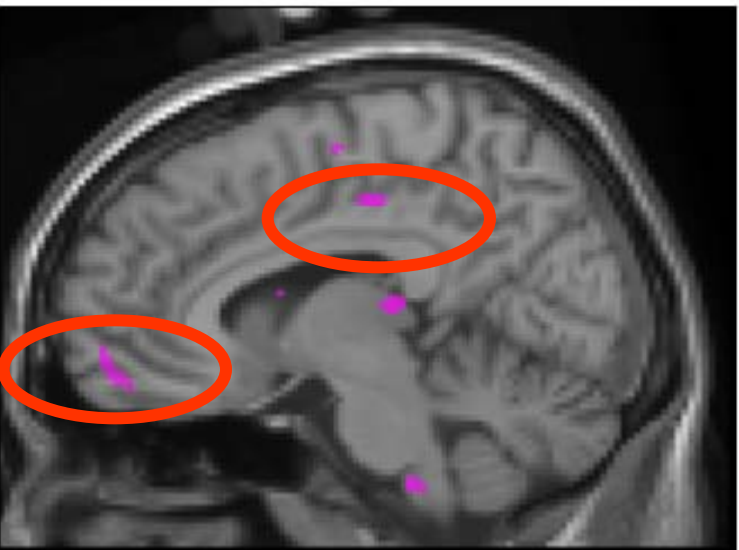
計算ではちゃんと活動



機能的MRI




お母さんの読み聞かせを
聞いているときの反応




お母さんはどう？



前頭前野が活発に



音読



読み聞かせ

読み聞かせで前頭前野を活発にしよう

- 子どもに読み聞かせていると、親の前頭前野が活発になる。
- 前頭前野は自殺の衝動を抑える！
- お父さんに読み聞かせをしてもらおう！

- そしてもっとパパもママに「ありがとう」を言おう！



子どもたちが笑顔で元気に過ごせる明日のために

子どもの早起きをすすめる会 全国フェスタ2010

開催日時 2010年
9月4日(土)・5日(日)

会場 学術総合センター
(東京都千代田区神保町)



9月4日(土)

★シンポジウム テーマ:「読み聞かせ」
★各地の活動情報交換会

9月5日(日)

★早起きコーディネーター養成講座
(予約制)

【プログラム】

開催日	会場	イベント内容	10:00	11:00	12:00	13:00	14:00	15:00	16:00	17:00	18:00	19:00	20:00	21:00
9/4(土)	一ツ橋記念堂	シンポジウム 「読み聞かせ」							シンポジウム					
	中会議場	各地の情報交換会 (ポスター展示 & 発表会)							ポスター自由見学 発表会					
	如水会館	懇親会 (※会費別途)											懇親会	
9/5(日)	会議室(2F)	早起きコーディネーター 養成講座						早起きコーディネーター養成講座						

【参加費】

	9/4(土)	9/5(日)	2日間通し
事前申し込み	2,000円	2,000円	3,000円
当日	2,500円	(事前申し込み)	(事前申し込み)

※9月5日(日)の「早起きコーディネーター養成講座」は事前申し込み制となっております。必ず事前にお申込みください。

書籍販売
コーナーも
あるよ。



主催：子どもの早起きをすすめる会

子どもの早起きをすすめる会のHPを立ち上げたのが2002年4月、以来7回のシンポジウム、2回の早起きコーディネーター養成講習会を開催してまいりました。この間文部科学省は「早ね、早おき、朝ごはん」運動を開始、東京都をはじめとする自治体も様々に「生活習慣改善プロジェクト」を立ち上げ、「早ね、早おき、朝ごはん」の知名度は全国規模となりました。では子どもたちの実情は改善されたのでしょうか？確かに一時よりは多少改善に向かったかも知れませんが、大人の眠りに対する理解の不足から、私どもの趣旨が十分に広まっているかについてはまだまだ大いに疑問が残るところです。

そこで2010年という節目の年に、これまで異なる時期に開催していたシンポジウムと、講習会を同時期に開催し、さらに情報交換の場も設け、関係者が広く問題点を共有し、今後の子どもたちの生活環境の改善を図る場としたいと考え、「子どもの早起きをすすめる会 全国フェスタ2010」を企画した次第です。日頃の活動の成果を持ち寄るとともに、身近な問題点、疑問点、悩みを共有する場としても是非ともご活用いただきたく思います。奮ってのご参加をお待ち申し上げます。

うんちっち!のうた CD 発売中

ネットショップ、ファックスでご購入できます。下記必要事項を記入の上、お申込みください。

必要事項 ①希望数 ②氏名 ③送付先の住所 ④電話番号 ⑤メールアドレス

ネットショップ <http://www.toilet.or.jp/uta/> FAX 03-3580-7176

ネットショップで
試聴もできるよ!



お問合せ：日本トイレ研究所 〒105-0001 東京都港区虎ノ門1-11-7 第2文成ビル3F TEL03-3580-7487

うんちっち!のうた

ワンコと
うんちっち!

うんちっち体験
イラスト付



子どもの健康は、
うんちから。

うんちからの健康教育
を提案します！みんなで
トイレを好きになっていい
うんちをしよう！

定価¥1,000 (税別¥953)

収録曲

1. うんちっち!のうた
2. Poo-Poo song
3. カラオケ

Labo.
LIFE TOILET LABO.

日本トイレ研究所

ひと

「うんち王子」がトイレを変える

かとう あつし
加藤 篤 さん(36)

「トイレや健康の大切な話をします」。王冠にマント姿の「うんち王子」に変身すると、子どもたちは「えーっ」と大喜び。良いうんちを当てるクイズでは、競って手を挙げる。小学校低学年向けの出前教室で「朝1杯の水を飲む」といった排便のコツや、和式便所での足の置き方を伝授してきた。トイレ環境の改善に取り組み民間団体「日本トイレ研究所」（東京）の所長を務める。

名古屋出身で、大学では建築を専攻した。96年に設計事務所就職したが、建物より住環境に興味向き、死ぬまで暮らしたくないトイレに「生活の鍵がある」と考えた。97年、研究者らが有志で作った「日本トイレ協会」に転職し、出前教室や災害トイレ車の開発などを担

当した。活動に賛同する自治体や企業が増え、08年、協会から社会事業を引き継いで研究所ができた。

「暗くて臭いイメージの学校トイレを楽しく変えたい」と頭をひねる。今春、出前教室の内容を日本語と英語で歌にしたCD「うんちっち！のうた」を発売し、歌に合わせて「元気なうんちを出せるように」と体操を踊る。出前教室とセットで学校トイレを改修する試みも始めた。

「変身」するきっかけは昨年、言葉の通じない東ティモールでの活動だった。夢は、様々な国籍の子どもを招いてトイレ教室を開き、体操を踊ること。「体操楽しかった」「トイレをきれいに使えね」。子どもたちの手紙が王子の宝物だ。

文・見市紀世子 写真・福岡亜純



うんちのいろいろ



げんきな、うんち。

ぼくは、げんきいっぱいのうんち、キラキラプリンスくん。
げんきいっぱいのうんちは、きいろっぽいちゃいろをしているよ。
においもくさくないんだよ！するっとでてるのがとくちょうだ。



かたい、うんち。

ぼくは、カチカチプリンスくん。
ちからをいれても、なかなかでてこないよ。
すいぶんがすくなくて、こげちゃいろをしているのがとくちょう。



やわらかい、うんち。

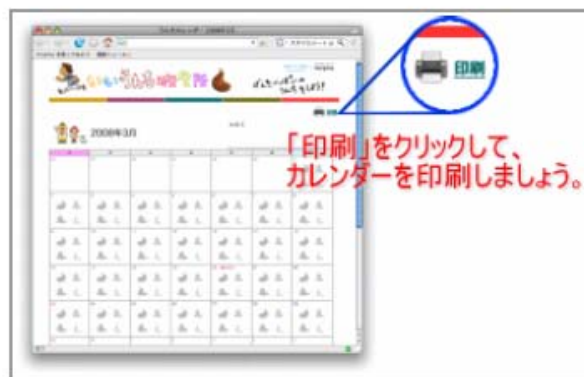
ぼくは、ドロドロプリンスくん。
とてもくさくて、おなかがいたくなるのがとくちょうだよ。
どろどろしていて、トイレに行くのをがまんできないんだ。



ほそながい、うんち。

ぼくは、ヒョロヒョロプリンスくん。
やわらかくて、だしてもおなかがすっきりしないんだ。
とくちょうは、ほそいかたちだよ。

1. まず、上のボタンからカレンダーを表示して、印刷しましょう。



2. 印刷したカレンダーに名前を書き込みましょう。



3. あとは、毎日のうんちの状態と回数をカレンダー上に書き込みましょう。

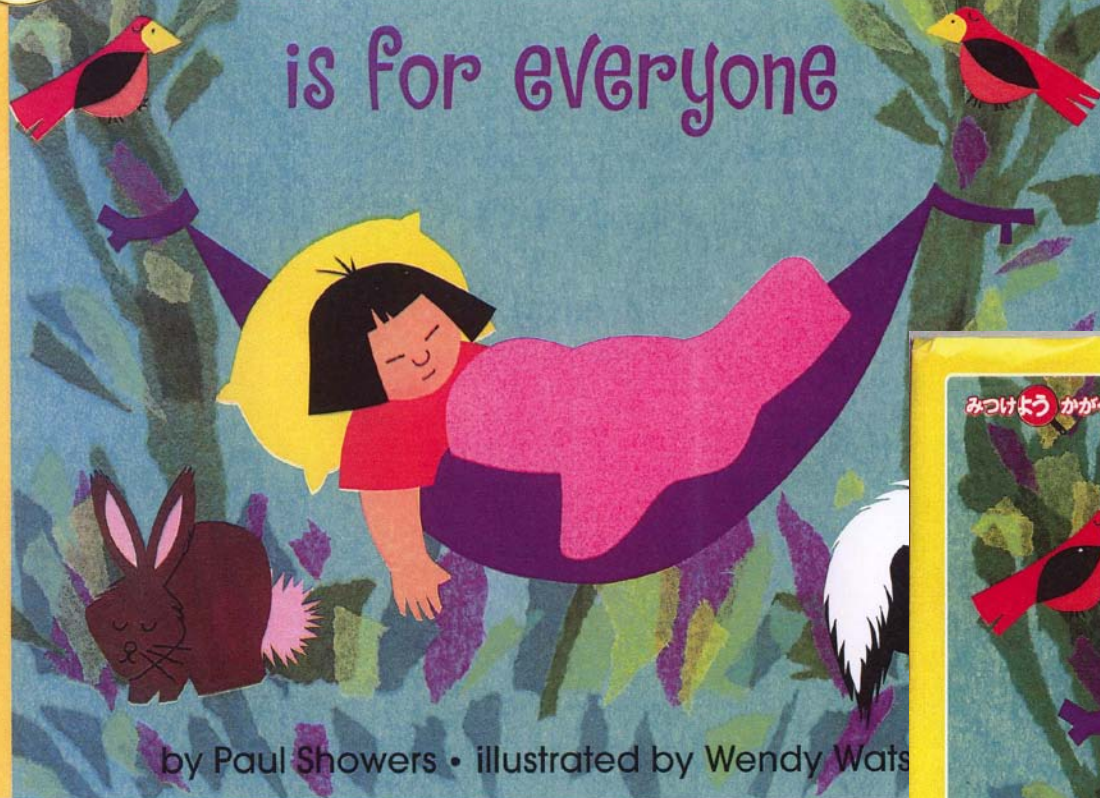


4. メモスペースに、うんちの特徴や食べたものも書いておくとうんちと食べものとの関係がよくわかります。

1
STAGE

SLEEP

is for everyone



by Paul Showers • illustrated by Wendy Watts

Text copyright 1972 by Paul Showers
HarperTrophy 1997

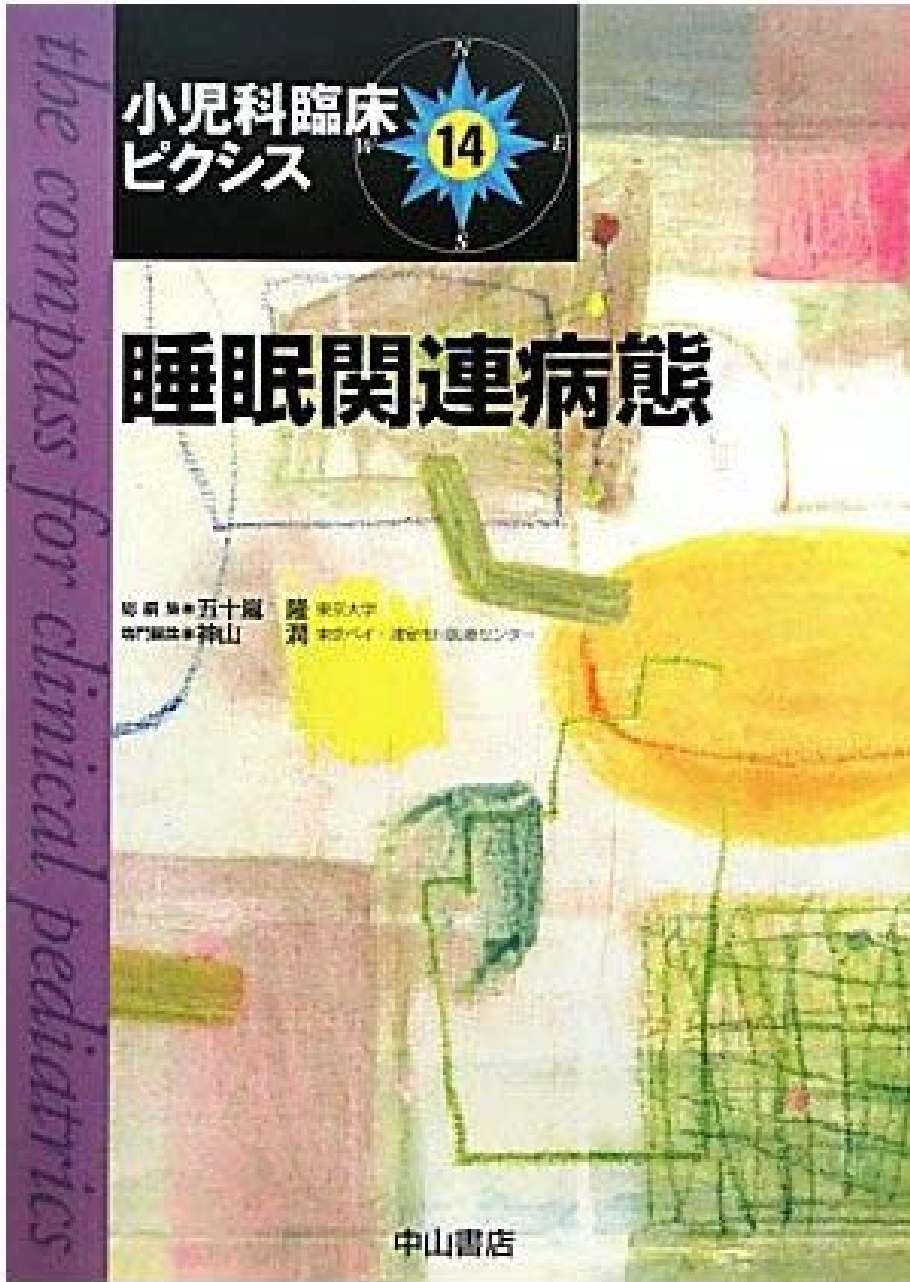
みつけよう かがく

ねむりの はなし



ポール シャワーズ さく ウェンディ ワトソン え
こうやま じゅん こうやま みえこ やく

福音館書店 2008年9月発行



ねむり学入門

神山 潤

KOHYAMA
Jun

よく眠り、
よく生きるための
16章



よく眠ることは、よき生につながる
睡眠をめぐる“脳・こころ・身体・生活”の科学

新曜社

眠る門には福来たる



Dr.Kohyama

Official Web Site

<http://www.j-kohyama.jp>

いのち、気持ち、人智

[トップページへ](#)

[PROFILE](#)

[レポート・資料](#)

[お問い合わせ](#)

New Arrival Report **NEW!**

2008/07/24 [+ 江戸川区立新堀小学校での講演](#)

2008/07/22 [+ 早起きには気合いが大切!](#)

2008/07/17 [+ 朝型 vs 夜型](#)

2008/07/10 [+ 生体時計を考慮した生き方 \(Biological clock-oriented life style\)。](#)

2008/07/03 [+ 夜スベは生体時計を無視している。](#)

新着のレポート、資料を5件表示致します。
全てのレポートをご覧いただくには、上部メニューの「[レポート・資料](#)」をクリックしてください。



Short Message & Column 

>> [過去のショートメッセージ一覧](#) <<

2008/07/24 [電球型蛍光灯](#)

2008/07/25 [メディア業界は子どもに寝てもらっては困る。](#)

2008/07/22 [ひらめきは眠りから](#)