

子どもの睡眠・生活リズム と脳の発達

3施設合同保護者向け講演会

2010年5月8日

公益社団法人地域医療振興協会
東京ベイ浦安市川医療センター
子どもの早起きをすすめる会
日本小児神経学会評議員
同機関紙「脳と発達」副編集長
神山 潤

本日のキーワード 6つ

大切なのは: **朝の光、昼間の運動**

とんでもないのは: **夜の光**

知っていただきたいのは:

生体時計、セロトニン、メラトニン

その上で **理論武装を**

ヒトは24時間いつも同じに動いている**ロボットではありません。**

徒競走のスタートラインに並ぶと心臓がドキドキするのはどうしてでしょう？

あなたが心臓に「動け」と命令したから心臓がドキドキしたのではありません。
自律神経が心と身体の状態を調べて、うまい具合に調整するからです。

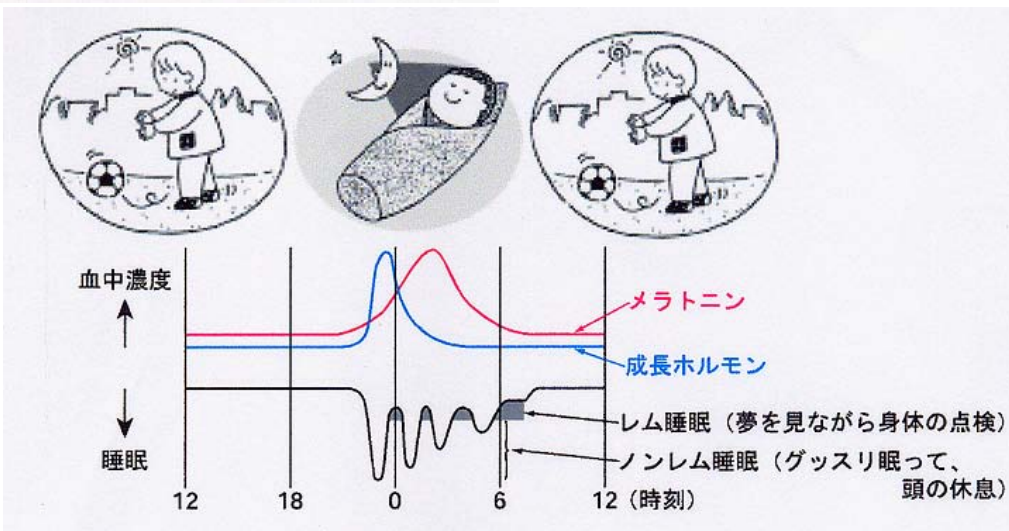
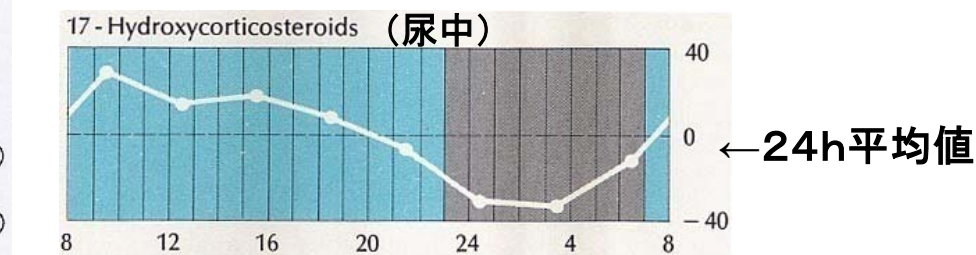
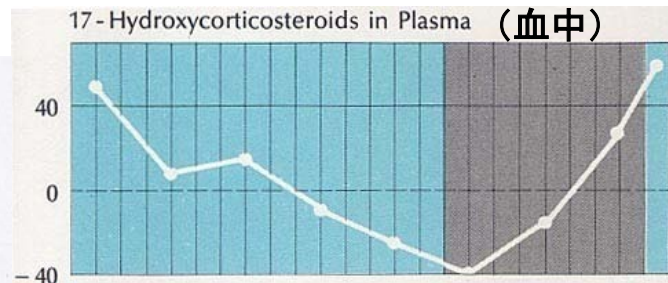
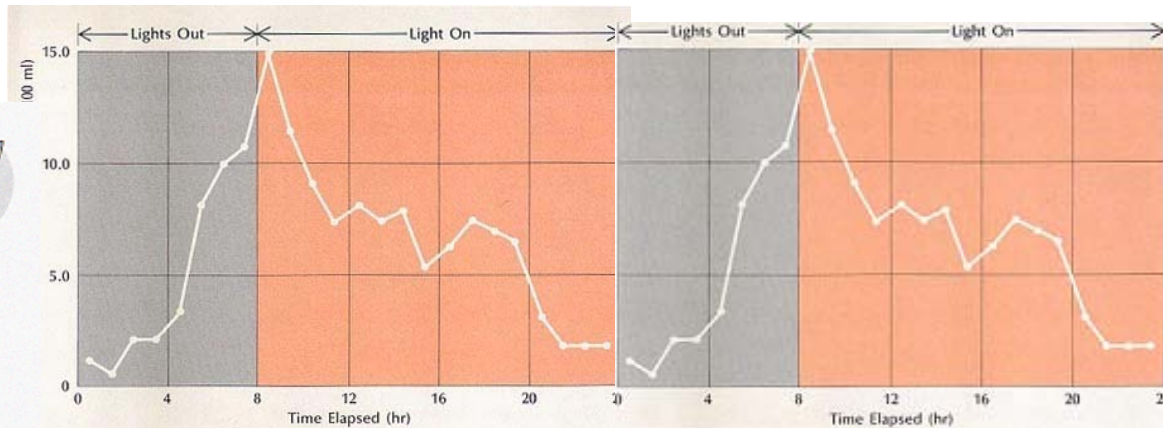
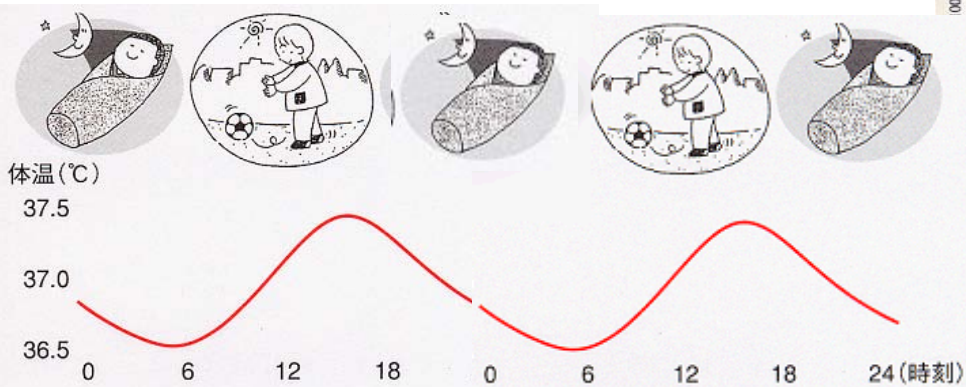
自律神経には

昼間に働く**交感神経**と、夜に働く**副交感神経**とがあります

| | 昼間働く 交感神経 | 夜働く 副交感神経 |
|----|------------------|------------------|
| 心臓 | ドキドキ | ゆっくり |
| 血液 | 脳や筋肉 | 腎臓や消化器 |
| 黒目 | 拡大 | 縮小 |

ヒトは周期24時間の地球で生かされている**動物なのです。**

様々な概日リズム(睡眠・覚醒、体温、ホルモン)の相互関係

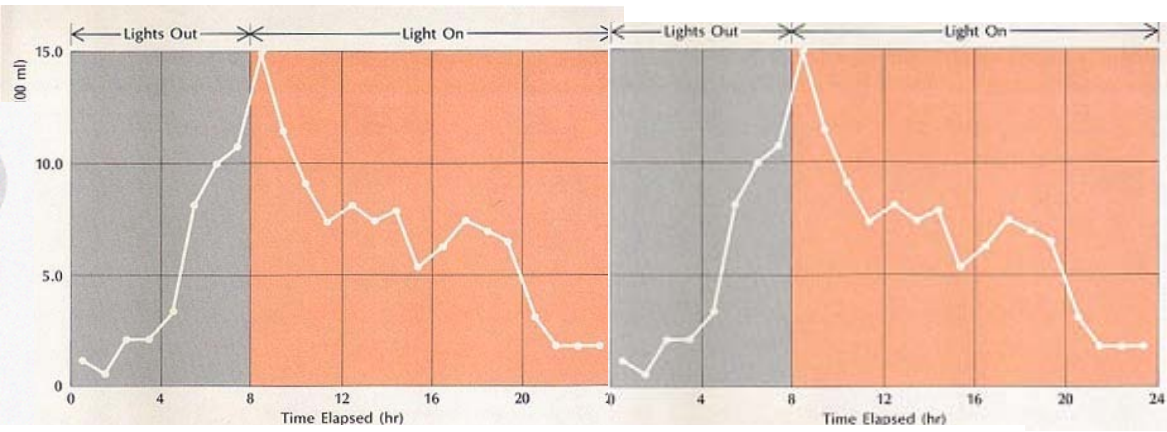
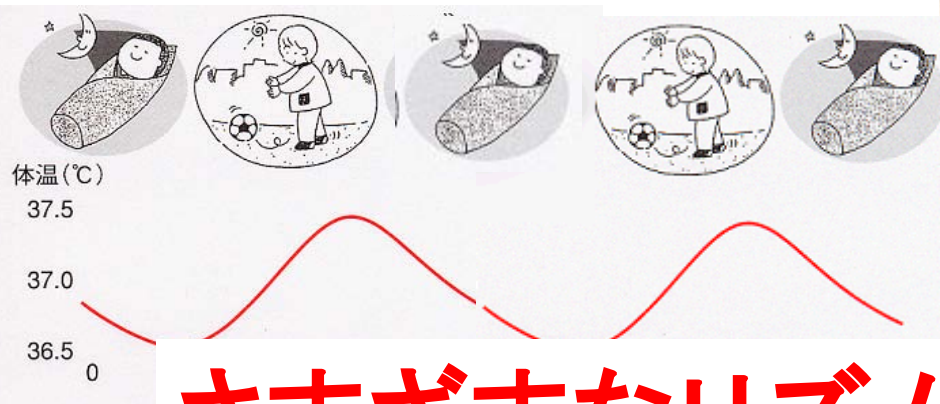


コルチコステロイドの日内変動

↓
朝高く、夕方には低くなるホルモン

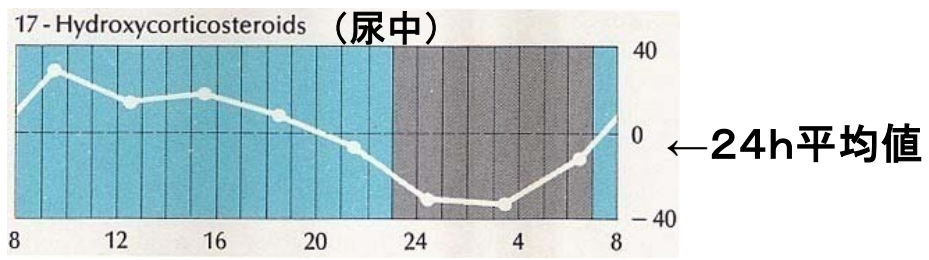
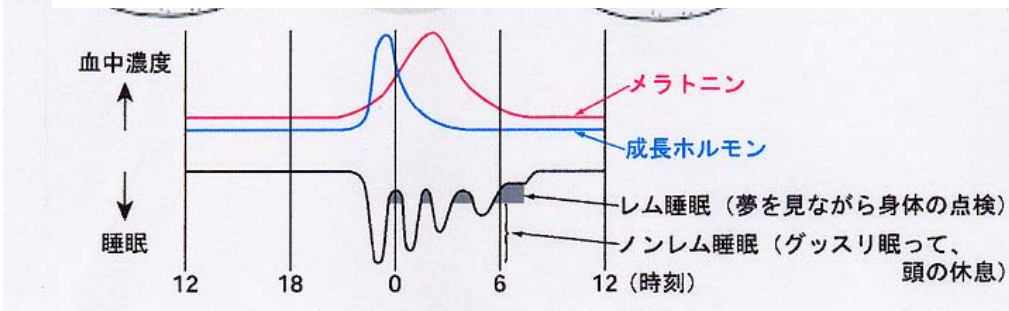
朝の光で周期24.5時間の生体時計は
毎日周期24時間にリセット

様々な概日リズム(睡眠・覚醒、体温、ホルモン)の相互関係



さまざまなリズムを調節しているのが
生体時計 です。

平均値



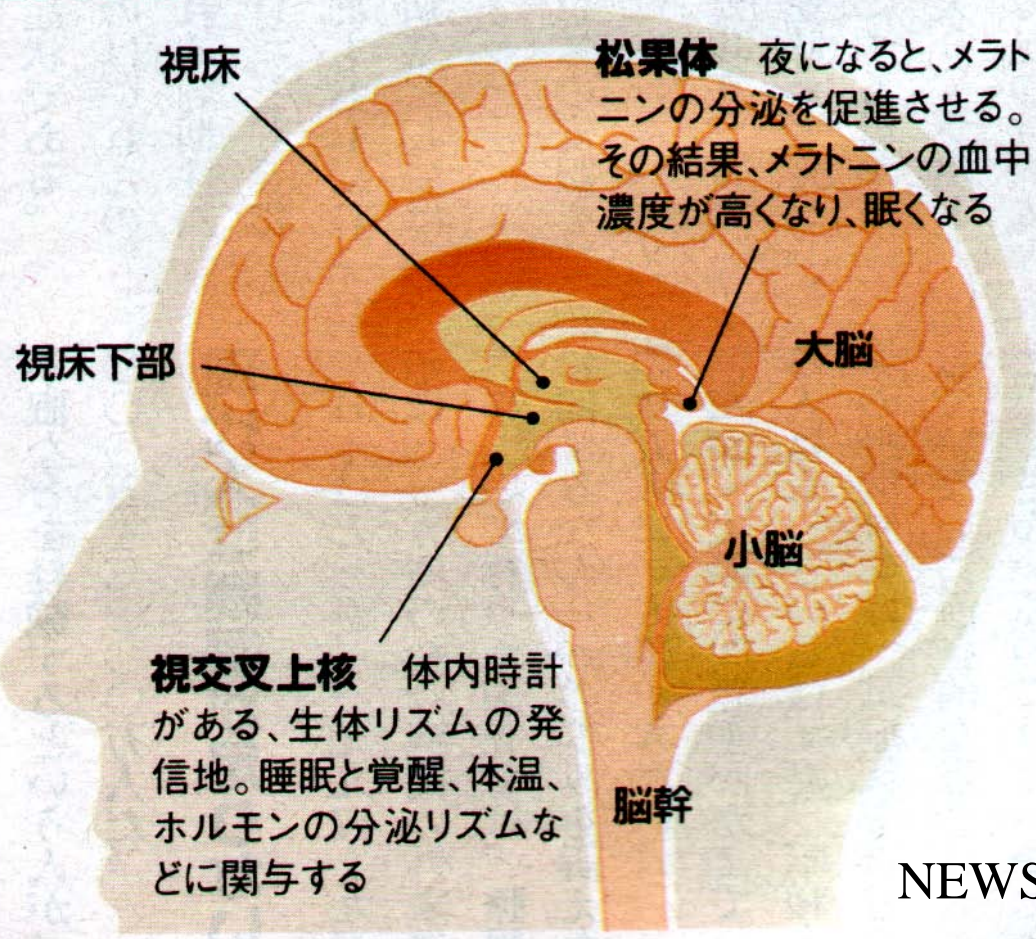
コルチコステロイドの日内変動

↓
朝高く、夕方には低くなるホルモン

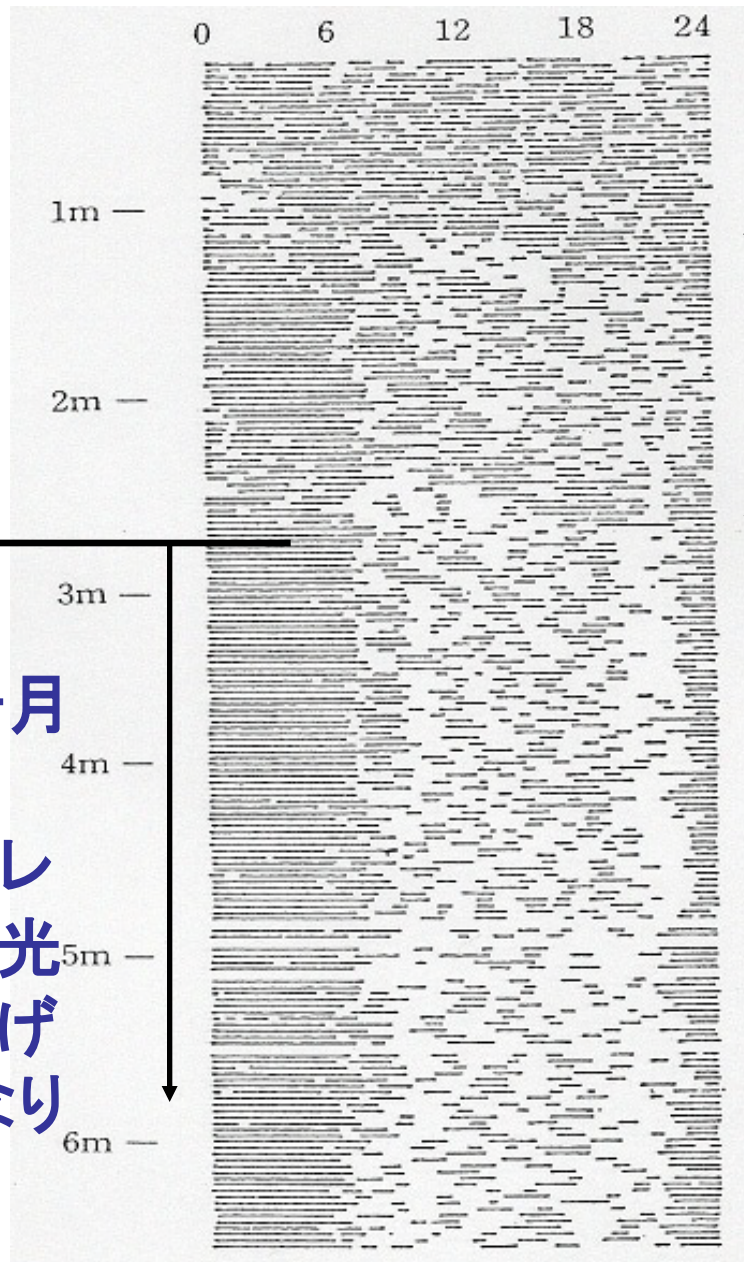
朝の光で周期24.5時間の生体時計は
毎日周期24時間にリセット

「目覚まし時計」は脳にある

人間の生体リズムをコントロールする体内時計は、1日約24.5時間のサイクルになっている。そのため脳の視交叉上核が毎朝、太陽の光を視覚で認識することによって生体リズムを1日24時間に調整している。



生後
3-4ヶ月
以降
このズレ
は朝の光
のおかげ
でなくなり
ます。



瀬川昌也。小児医学、1987、No.5。

生体
リズムが
毎日
少しずつ
遅く
ずれます
(フリーラン)。

生体時計が自由
(フリー)に
活動(ラン)する。

このズレは
生体時計
と
地球の周期
との差です。


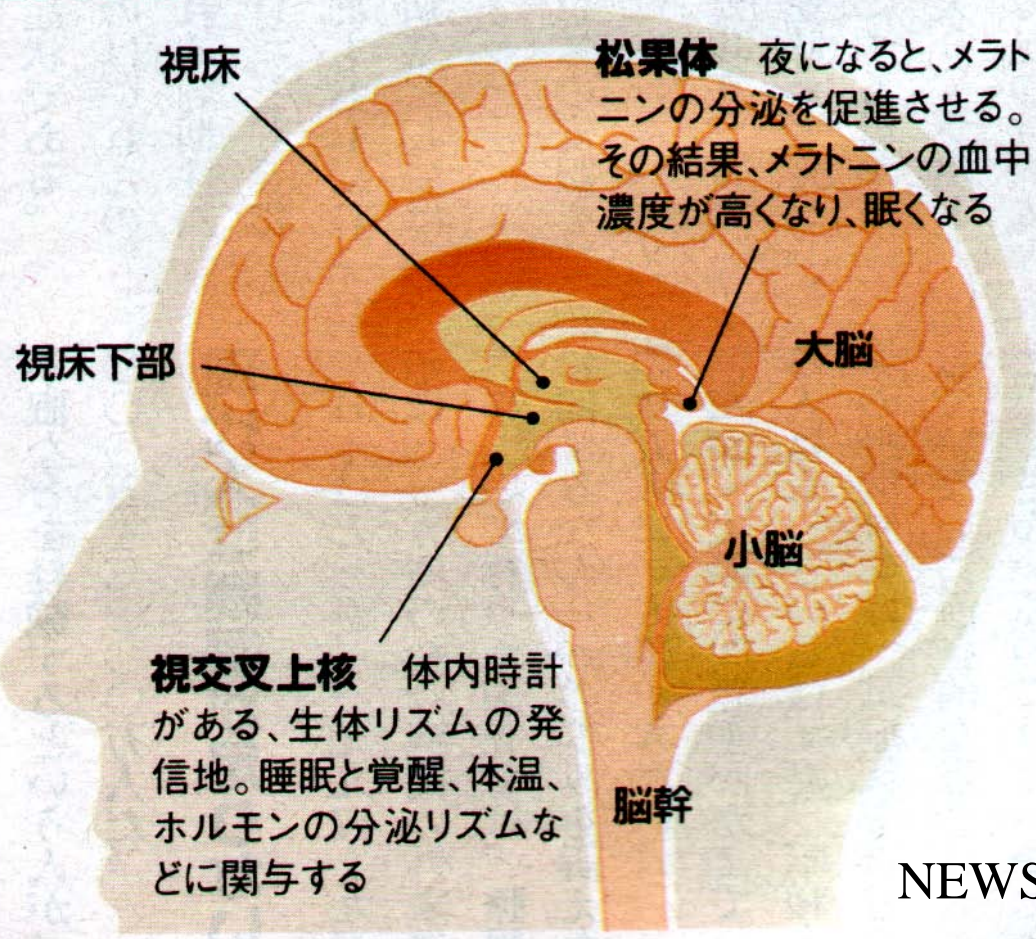


図7 先天性聾盲、脳損欠損患者による持続的 free-running pattern.

瀬川昌也。神経進歩、1985、No.1

「目覚まし時計」は脳にある

人間の生体リズムをコントロールする体内時計は、1日約24.5時間のサイクルになっている。そのため脳の視交叉上核が毎朝、太陽の光を視覚で認識することによって生体リズムを1日24時間に調整している。



NEWSWEEK 1998. 9. 30

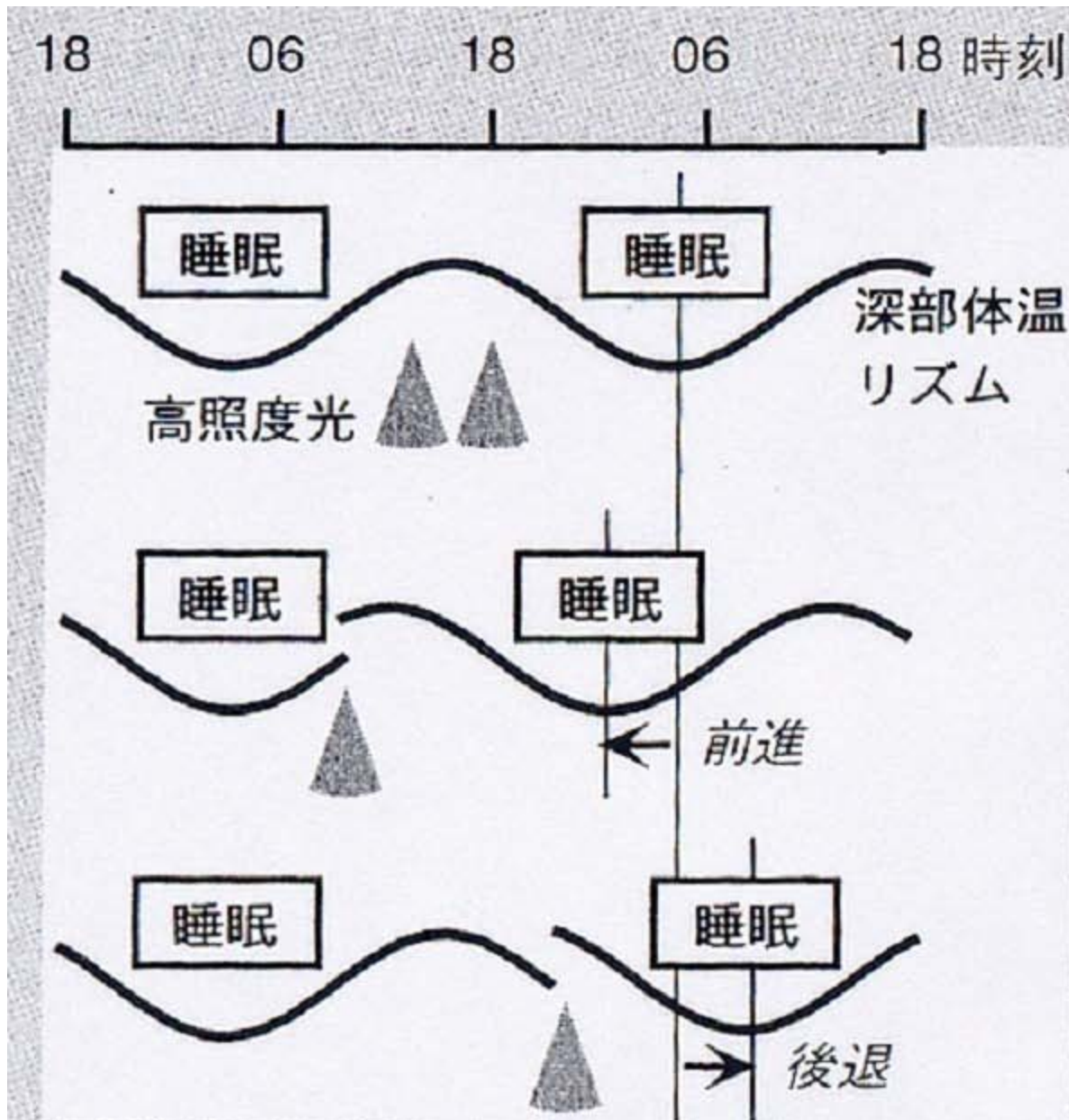
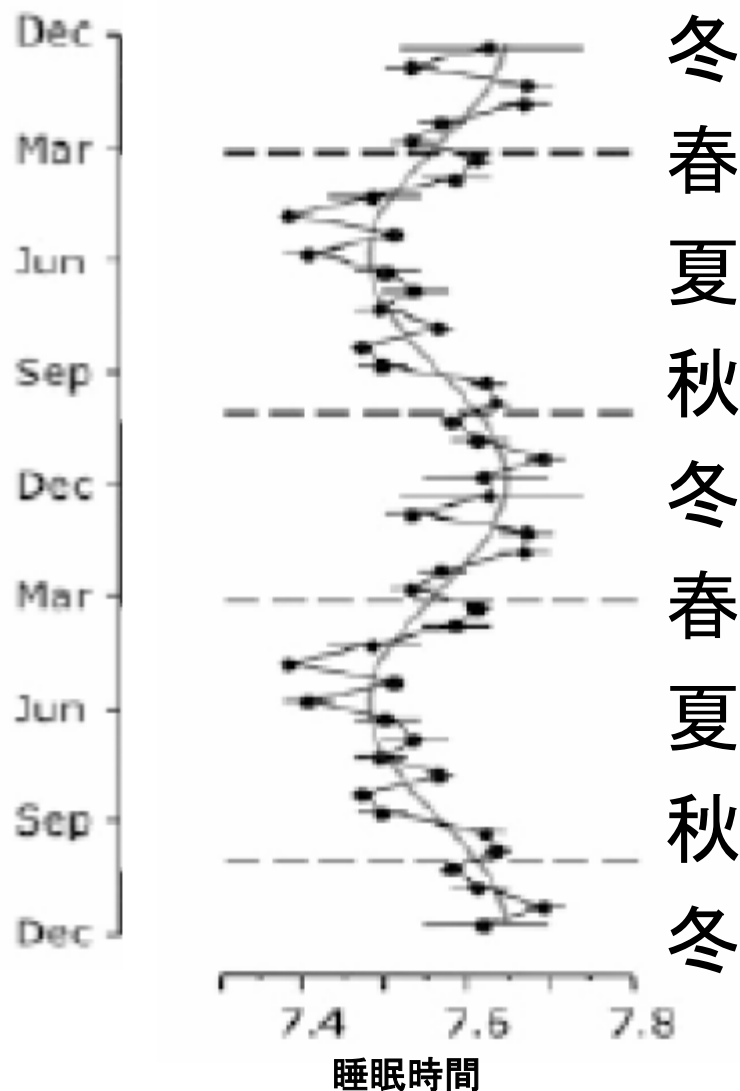


図1 光によるヒト生物リズムの位相反応

日中の時間帯の高照度光は位相反応をおこさない(上段)。早朝の時間帯に高照度光を照射すると、深部体温および睡眠相が早まる(中段)。前夜の就寝時刻前後に高照度光を照射すると深部体温および睡眠相が遅れる(下段)。



**実際
睡眠時間は
冬に長く、夏に短い。
冬は朝寝坊で、
夏は早起き。**

Current Biology 17, 1996-2000, 2007 Report

The Human Circadian Clock's
Seasonal Adjustment Is Disrupted
by Daylight Saving Time

Thomas Kantermann,¹ Myriam Juda,¹ Martha Merrow,²
and Till Roenneberg^{1,*}

¹Ludwig-Maximilian-University
Goethestrasse 31
D-80336 Munich
Germany

²Department of Chronobiology
University of Groningen
9750AA Haren
The Netherlands

睡眠覚醒リズムと小児の行動 —CBCLによる評価—

**A study of the association
between sleep habits and problematic behaviors
in preschool children.**

第48回日本小児神経学会
2006年6月2日

**Chronobiology International
25(4); 549—564, 2008.**

方法

対象

- ・東京近郊在住の4～6歳の男女児* 2群、各70名
(* 自己申告で重篤な疾病等により入院、通院をしていない)
- ・民間市場調査会社の専属調査員22名が、調査員居住エリアを中心に、下記条件に該当する児を募った。

A群 規則的生活児

B群の行動には1つもあてはまらない
ほぼ毎日9時までに寝付いて、規則正しい生活をしている

B群 夜型・不規則生活児

次の行動のいずれか1つ以上にあてはまる

- ①大人と一緒に21時以降に外出することが週2回以上ある
 - ②週4日以上、布団に入るのが23時以降になる
 - ③外出先からの帰宅が週3日以上は21時以降になる
- ・保護者のインフォームドコンセントを得た。
 - ・謝礼を支払って協力を得た。

調査方法

2週間の子供の生活習慣(特に睡眠)に関する日誌
子供と保護者の生活習慣等に関するアンケート
CBCL日本語版／4-18

CBCL (Child Behavior Checklist: 子供の行動チェックリスト)

- ・行動の問題を数値化し、統計的に解析できる。
- ・64ヶ国語に翻訳され、世界的にオーソライズされている。
- ・広範囲な問題や症状を捉えることができる、日本で唯一の標準化された行動評価尺度。

アンケート内容: 過去6ヶ月以内もしくは現在の子供の状況について、
113項目の質問に3段階で保護者が回答する。

| 0=あてはまらない | | | 1=ややまたはときどきあてはまる | | | 2=よくあてはまる | | |
|-----------|---|---|-----------------------------|---|---|-----------|--------------------------------|--|
| 0 | 1 | 2 | 1. 行動が年齢より幼すぎる | 0 | 1 | 2 | 31. 悪いことを考えたり、したりするかもしれないと心配する | |
| 0 | 1 | 2 | 2. アレルギー(具体的に書いて下さい): _____ | 0 | 1 | 2 | 32. 完璧でなければいけないと思う | |
| | | | _____ | 0 | 1 | 2 | 33. 誰も大切に思ってくれないと感じたり、こぼしたりする | |
| 0 | 1 | 2 | 3. よく言い争いをする | 0 | 1 | 2 | 34. 他人にねらわれていると感じる | |
| 0 | 1 | 2 | 4. ぜんそく | 0 | 1 | 2 | 35. 自分には価値がないか、劣っているように感じる | |
| 0 | 1 | 2 | 5. 男(女)子だが、女(男)子のようにふるまう | 0 | 1 | 2 | 36. よくケガをし、事故にあいやすい | |
| 0 | 1 | 2 | 6. トイレ以外で大便をする | | | | | |

因子別に集計

- ・上位尺度
(内向尺度、外向尺度、総得点)
- ・8つの症状群尺度
(ひきこもり、身体的訴え、不安/抑うつ...)

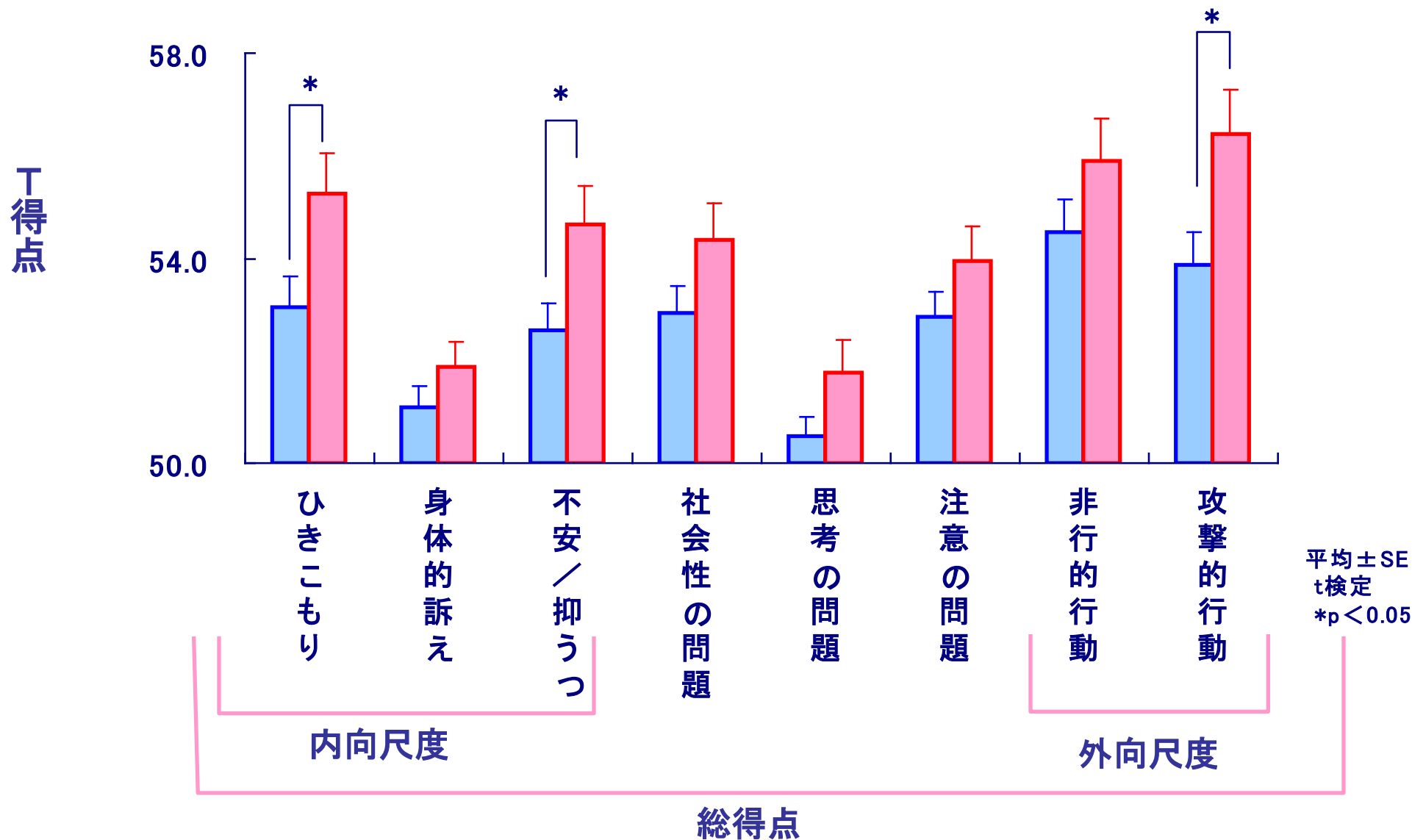
T得点に換算

- ・T得点: 得点の分布から割り付けられた点数
- ・T得点が高いほど、問題のある可能性が高い

各群のCBCLのT得点(症状群尺度)

□ A群: 規則的生活児
(n=67)

□ B群: 夜型・不規則
生活児(n=68)



再解析方法

A群

B群

```
graph TD; A[A群] --> C(全データを再解析); B[B群] --> C; C --> D[再解析項目];
```

全データを再解析

再解析項目

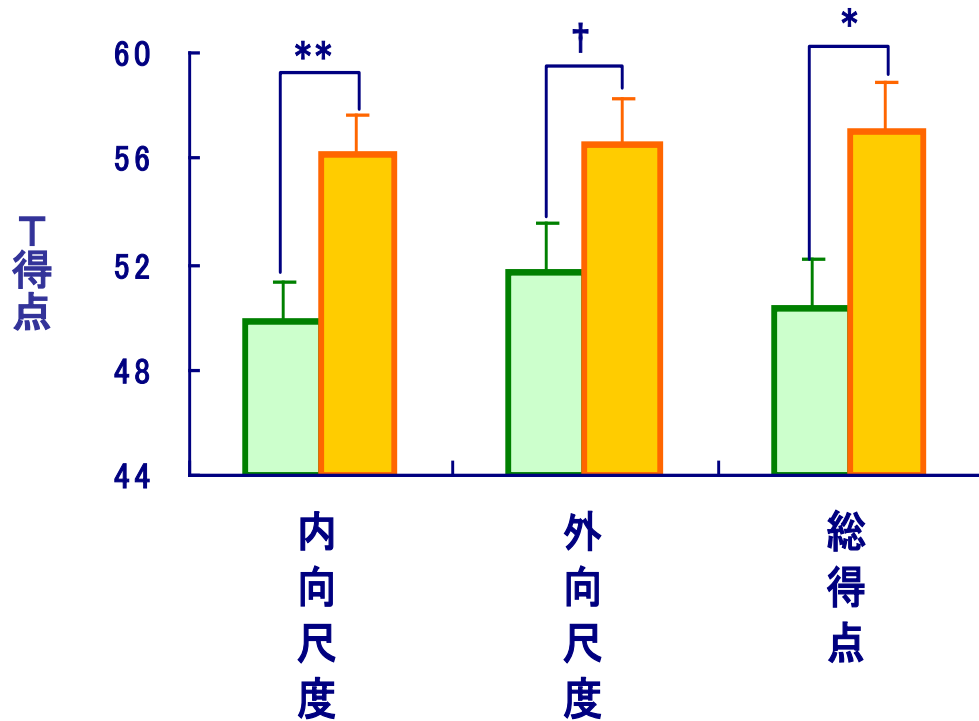
- I : 夜間睡眠時間 / 総睡眠時間
- II : 就床時刻 / 起床時刻
- III : 就床時刻の変動幅 / 起床時刻の変動幅

方法: 各項目の分布の上下1/4を取り出して比較

就床・起床時刻の影響

就床時刻

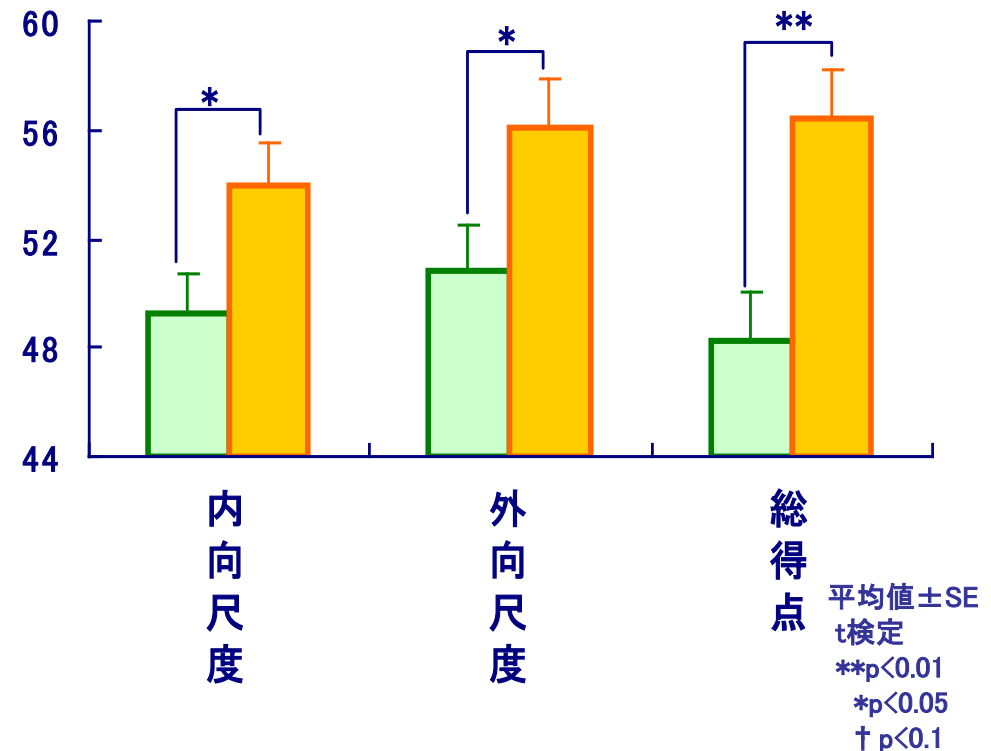
■早寝群: 平均20時45分以前に就床 30名
■遅寝群: 平均23時以降に就床 30名



特に、「ひきこもり」「不安／抑うつ」で遅寝群のT得点が有意に高かった。

起床時刻

■早起き群: 平均7時以前に起床 31名
■遅起き群: 平均8時以降に起床 29名



「身体的訴え」以外の尺度で、遅起き群のT得点が有意に高かった。

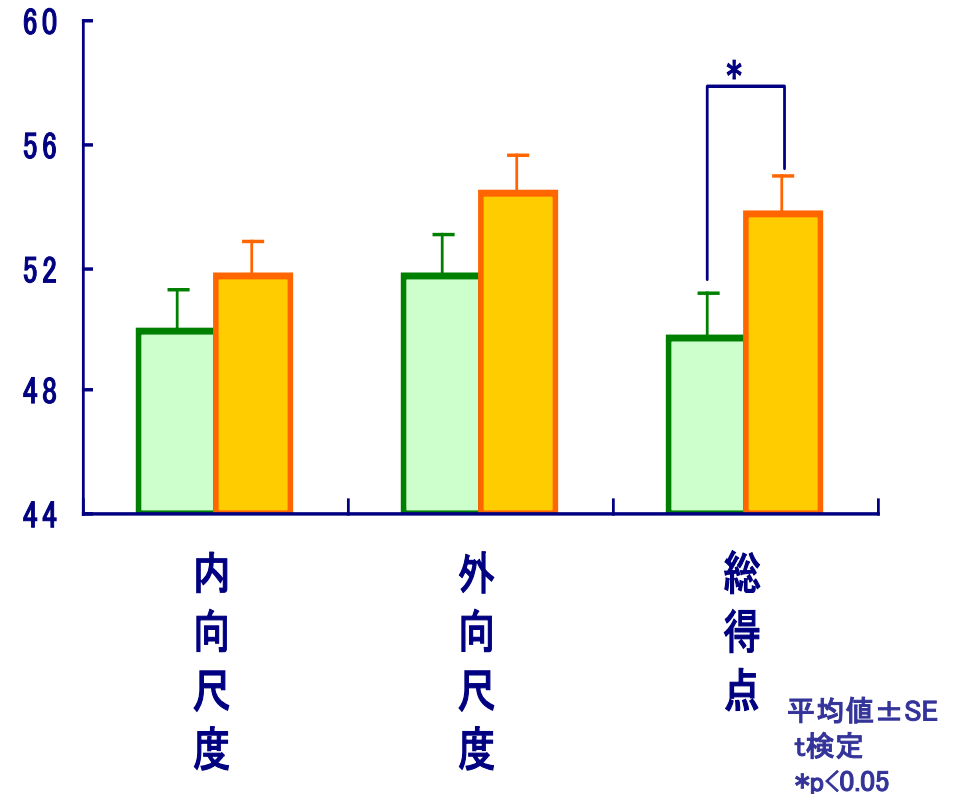
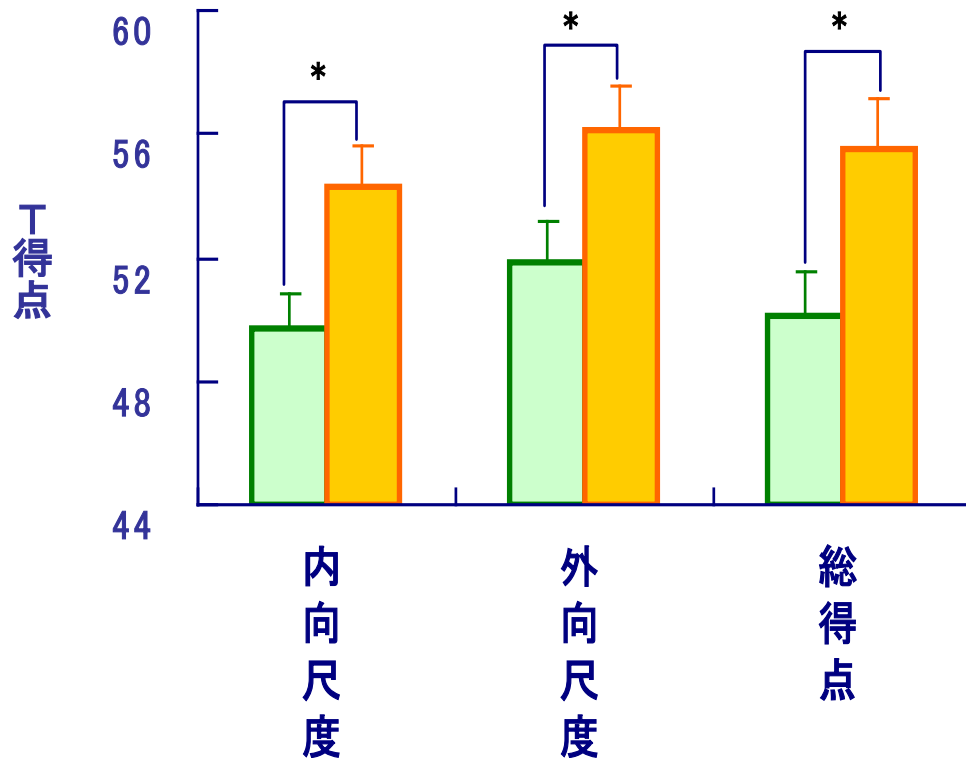
就床・起床時刻の変動幅の影響

就床時刻の変動幅

起床時刻の変動幅

■ 変動幅小群: 就床時刻の変動幅が1時間15分以下 (39名)
■ 変動幅大群: " 3時間以上 (31名)

■ 変動幅小群: 起床時刻の変動幅が1時間以下 (42名)
■ 変動幅大群: " 2時間以上 (48名)



「身体的訴え」以外の尺度で、
変動幅大群のT得点が有意に高かった。

変動幅大群でT得点が有意に
高かったのは「注意の問題」のみ。

睡眠時間の影響

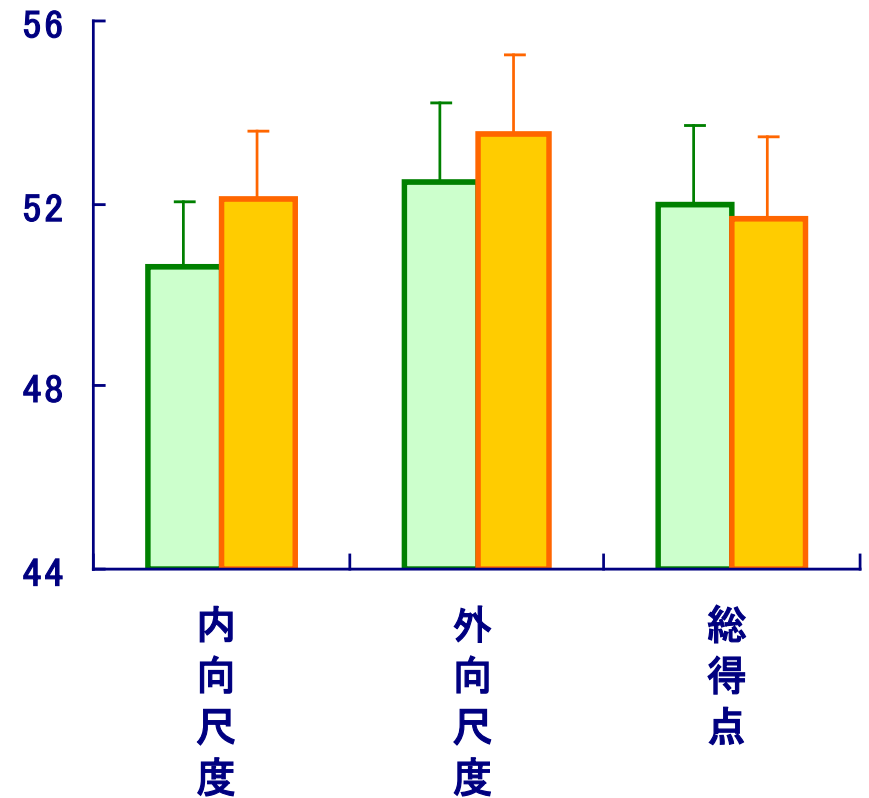
夜間睡眠時間

長い群: 平均10時間半以上 31名
短い群: 平均 9時間以下 32名



総睡眠時間(夜間+午睡)

長い群: 平均10時間52分以上 32名
短い群: 平均 9時間40分以下 36名



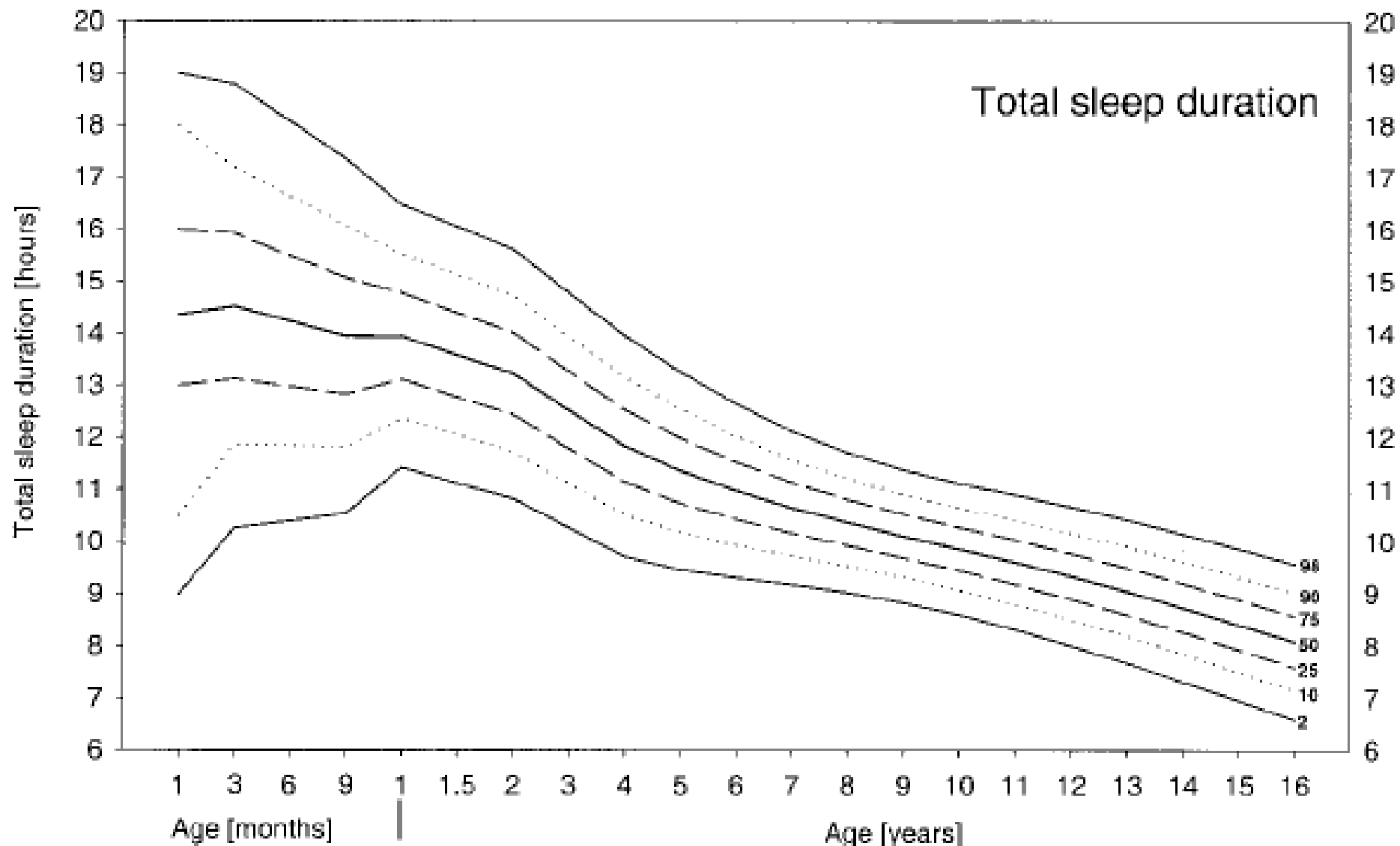
平均値±SE
t検定
すべてNS

症状群尺度にも有意な差はなし

まとめ

- ◆睡眠が子供の行動面の発達に与える影響を明らかにするため、A規則的生活児、B夜型・不規則児の2群で、CBCLを用いた調査を行った。
その結果、B群では、A群に比べてT得点が高い傾向にあり、特にひきこもり、不安／抑うつ、攻撃的行動の尺度において、有意に高いことがわかった。
このことから、B群の児はA群に比べ、行動面に問題がある傾向にあり、2群間の背景因子で差のあった、睡眠習慣の乱れが、原因であると推察された。
- ◆A, B群の全データを、再解析した結果、次のことが分かった。
 - ①睡眠時間の長さでは、T得点に有意な差は無かった。
 - ②就床、起床時刻が遅い児で、早い児に比べてT得点が高く、行動面に問題のある可能性が高かった。
 - ③就床時刻の変動幅が大きい児で、小さい児に比べてT得点が高く、行動面に問題のある可能性が高かった。
- ◆睡眠習慣の乱れは、行動面に悪影響をおよぼすことが懸念されていたが、本結果は、それを支持するものとする。

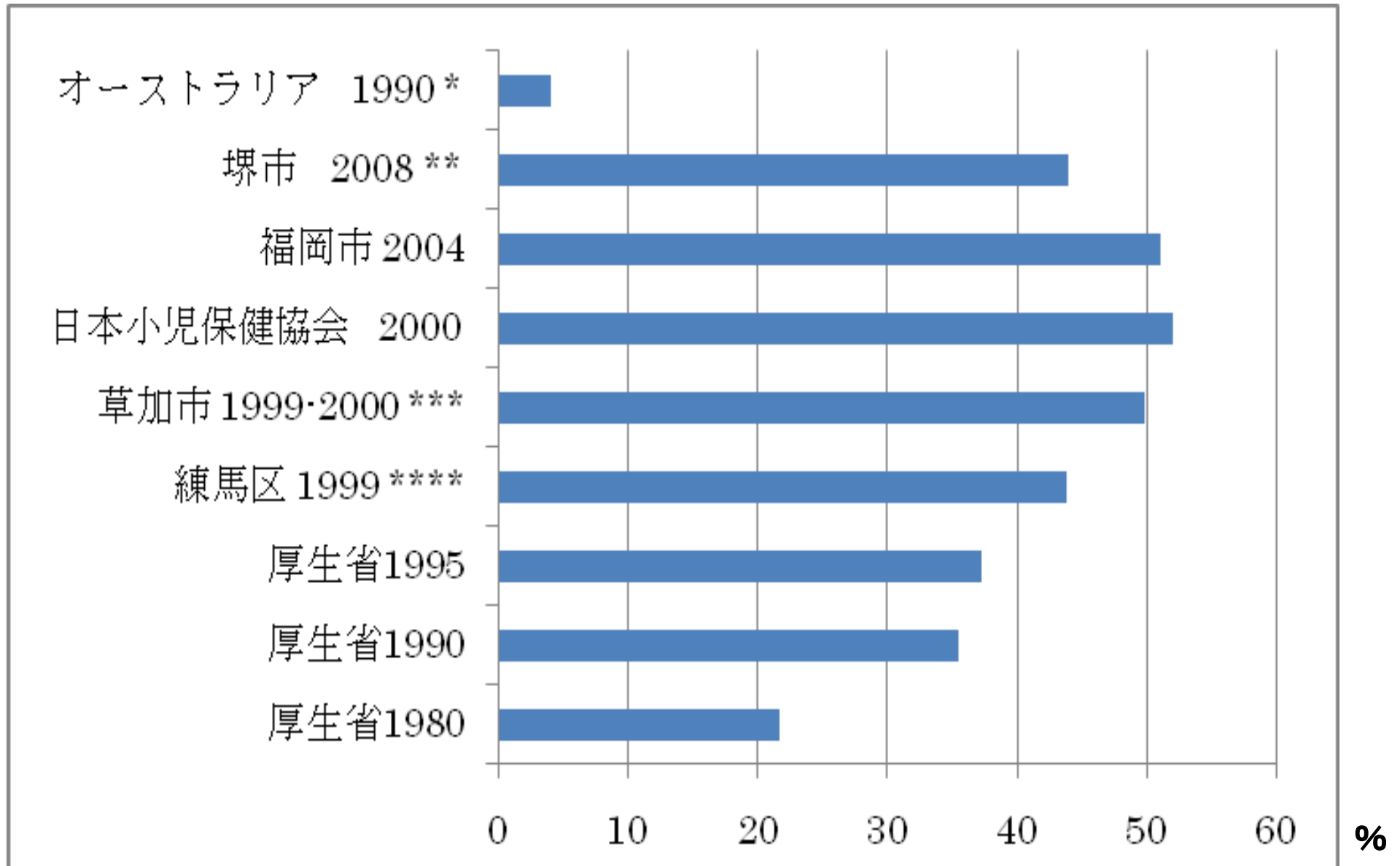
以上から、「規則正しく、早く寝る」「朝、早く起きる」ことが小児の問題行動減少に寄与することが示唆された。



Sleep Duration From Infancy to Adolescence: Reference Values and Generational Trends

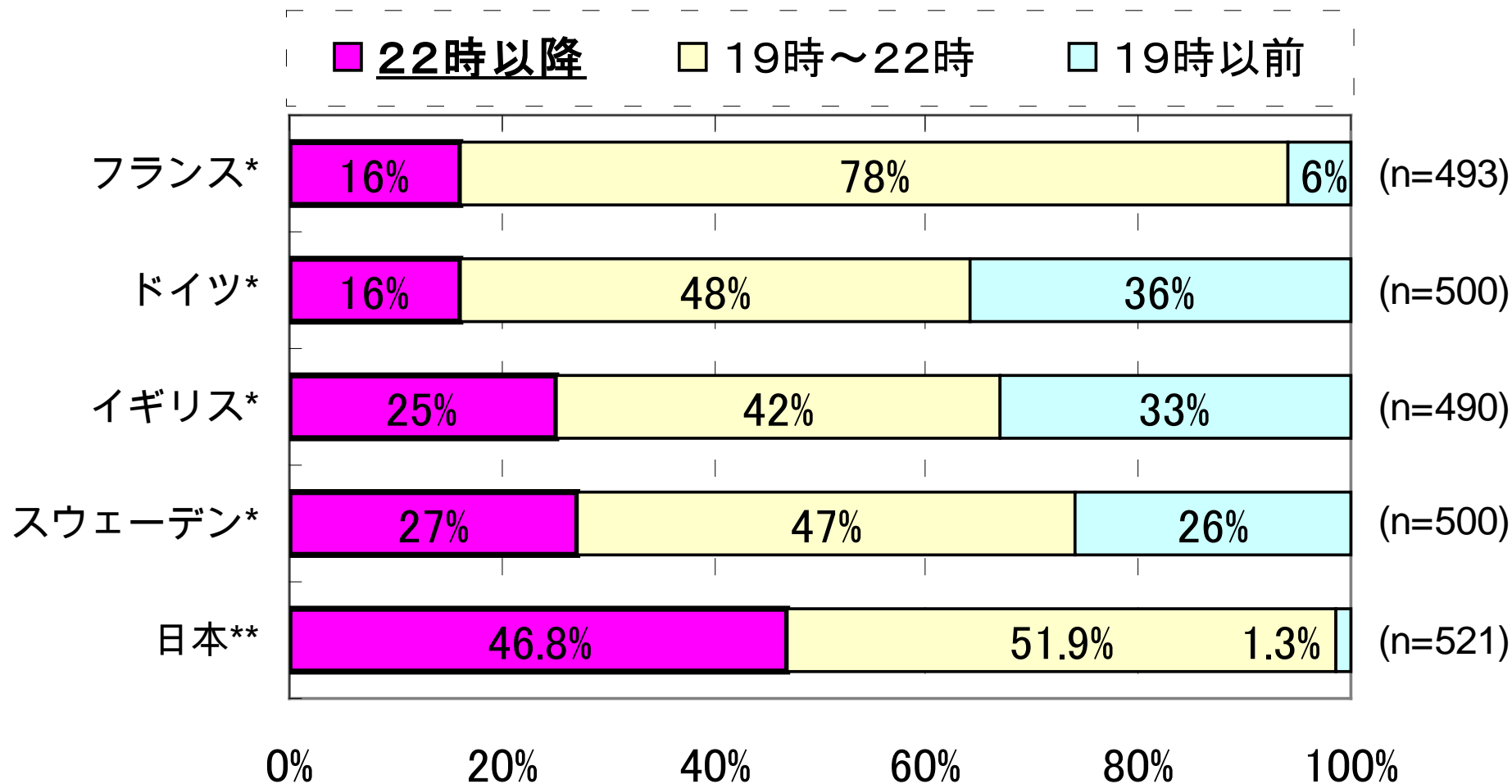
Ivo Iglowstein, Oskar G. Jenni, Luciano Molinari and Remo H. Largo
Pediatrics 2003;111;302-307

夜10時以降に就床する3歳児の割合



*Armstrong et al, **加藤, *** Kohyama et al,, **** Kohyama et al.

＜赤ちゃんが寝る時間の国際比較＞

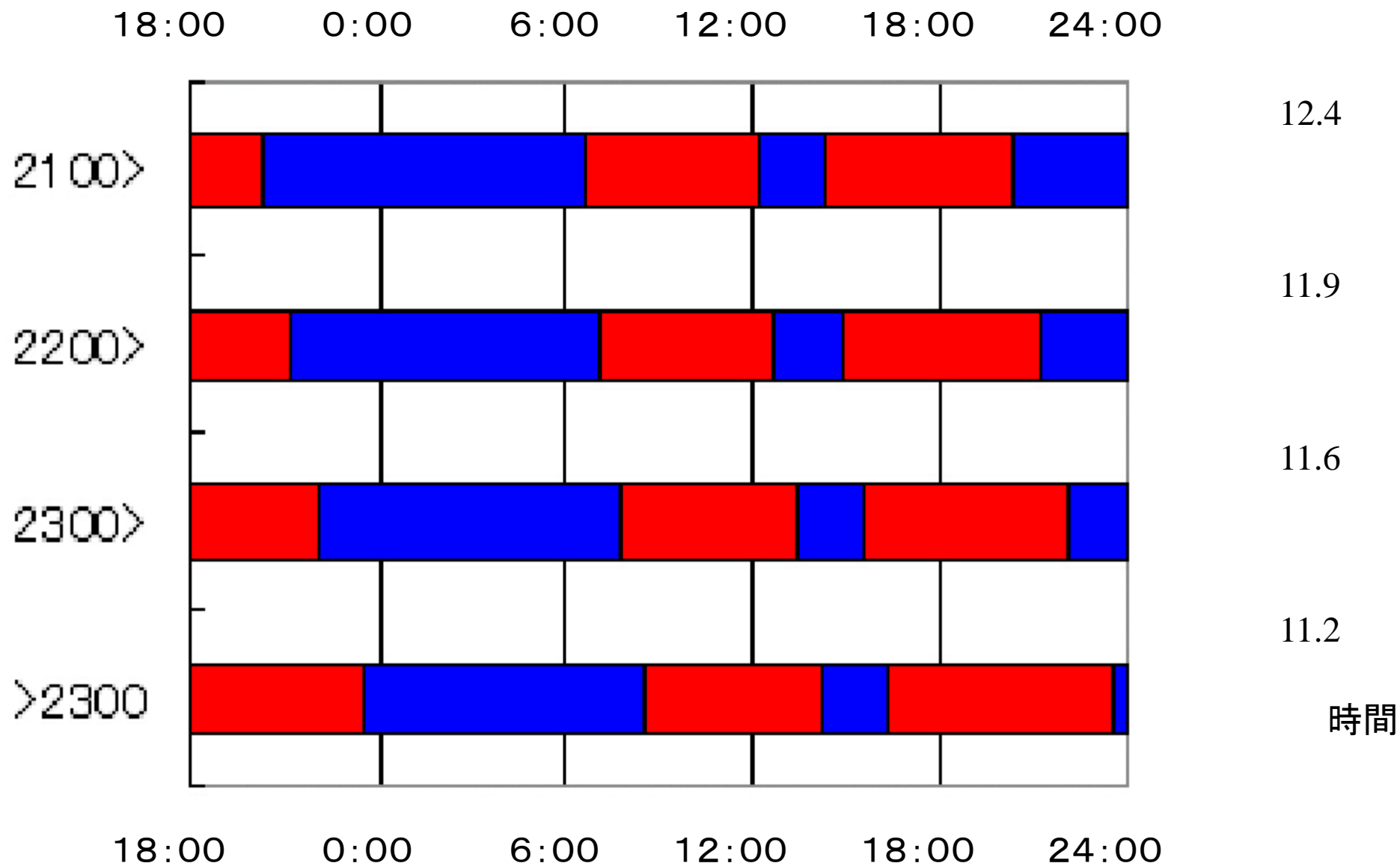


* P&G Pampers.com による調査より(2004年3-4月実施、対象0～36か月の子供)

** パンパース赤ちゃん研究所調べ(2004年12月実施、対象0～48ヶ月の子供)

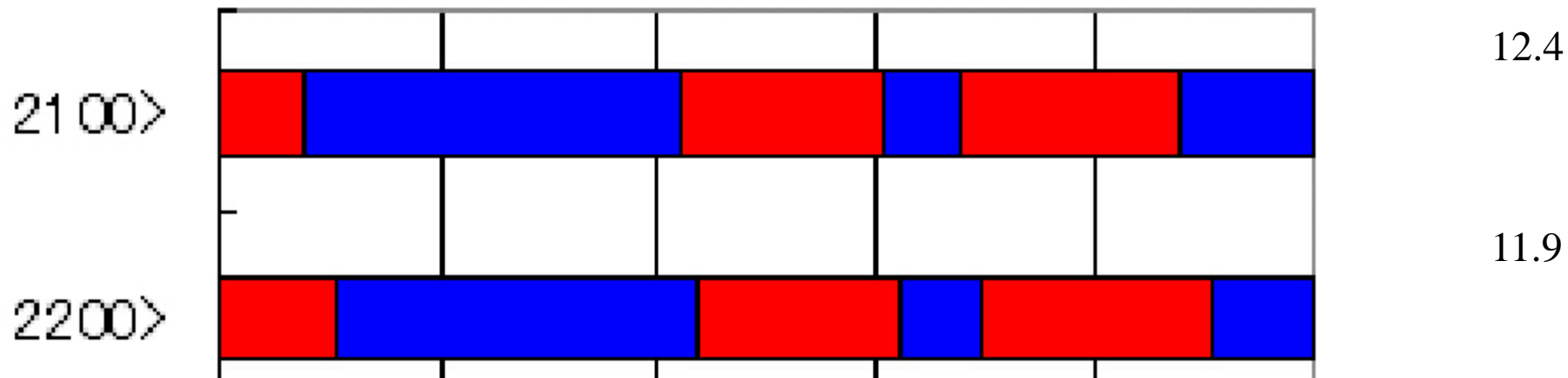
| 報告者(報告年) | 対象 | 夜型では…… |
|----------------------|----------------|---|
| Giannottiら (2002) | イタリアの高校生6631人 | 注意力が悪く、成績が悪く、イライラしやすい。 |
| Wolfson ら (2003) | 中学生から大学生 | 夜ふかし朝寝坊で 学力低下 。 |
| Gauら (2004) | 台湾の4-8年生1572人 | moodiness (気難しさ、むら気、不機嫌) との関連が男子で強い。 |
| 原田 (2004) | 高知の中学生613人 | 「 落ち込む 」と「 イライラ 」の頻度が高まる。 |
| Caciら (2005) | フランスの学生552人 | 度合いが高いほど 衝動性 が強い。 |
| Gainaら (2006) | 富山の中学生 638人 | 入眠困難、短い睡眠時間、 朝の気分の悪さ、日中の眠気 と関連。 |
| Gauら (2007) | 台湾の12-13歳1332人 | 行動上・感情面での問題点が多く、 自殺企図、薬物依存 も多い。 |
| Susman ら (2007) | 米国の8-13歳111人 | 男児で 反社会的行動、規則違反、注意に関する問題、行為障害 と関連し、女児は 攻撃性 と関連する。 |

1歳6ヶ月児の睡眠覚醒リズム

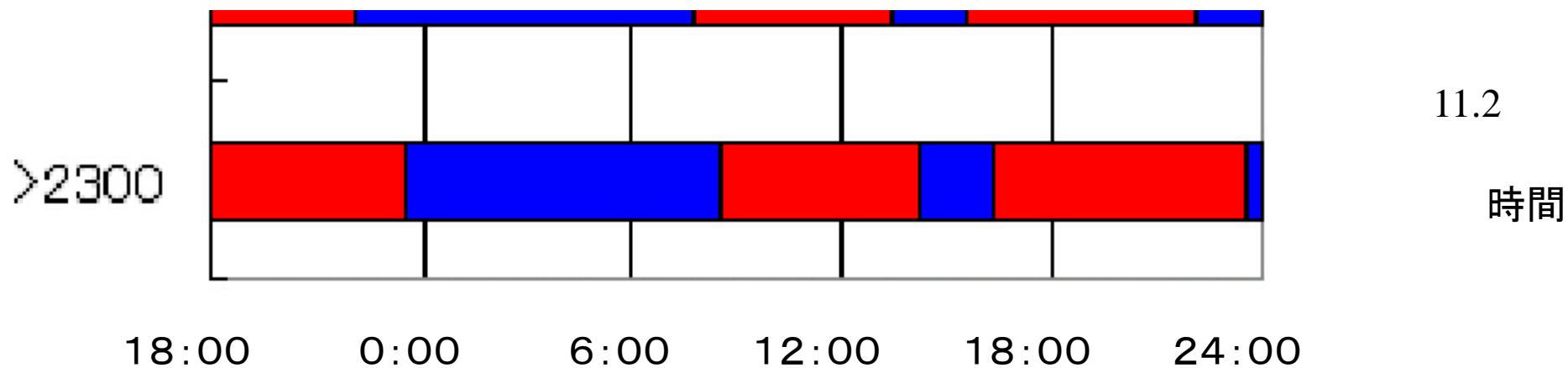


1歳6ヶ月児の睡眠覚醒リズム

18:00 0:00 6:00 12:00 18:00 24:00



夜ふかしでは睡眠時間が減る



時間

睡眠不足の問題点は？

睡眠の心身への影響

睡眠の研究方法の問題点 **4時間睡眠で6晩** (8, 12時間睡眠と比較)

→ 耐糖能低下 (糖尿病)、夕方のコルチゾール低下不良 (→肥満)、
交感神経系活性上昇 (高血圧)、ワクチンの抗体産生低下 (免疫能低下)

→ **老化と同じ現象**

Impact of sleep debt on metabolic and endocrine function

Summary

Background Chronic sleep debt is becoming increasingly common and affects millions of people in more-developed countries. Sleep debt is currently believed to have no adverse effect on health. We investigated the effect of sleep debt on metabolic and endocrine functions.

Methods We assessed carbohydrate metabolism, thyrotropic function, activity of the hypothalamo-pituitary-adrenal axis, and sympathovagal balance in 11 young men after time in bed had been restricted to 4 h per night for 6 nights. We compared the sleep-debt condition with measurements taken at the end of a sleep-recovery period when participants were allowed 12 h in bed per night for 6 nights.

Findings Glucose tolerance was lower in the sleep-debt condition than in the fully rested condition ($p < 0.02$), as were thyrotropin concentrations ($p < 0.01$). Evening cortisol concentrations were raised ($p = 0.0001$) and activity of the sympathetic nervous system was increased in the sleep-debt condition ($p < 0.02$).

Interpretation Sleep debt has a harmful impact on carbohydrate metabolism and endocrine function. The effects are similar to those seen in normal ageing and, therefore, sleep debt may increase the severity of age-related chronic disorders.

Lancet 1999 **354**: 1435–39

毎日新聞

Arch Intern Med. 2009 Jan 12;169(1):62-7.

□ 1: [Arch Intern Med](#). 2009 Jan 12;169(1):62-7.

Sleep habits and susceptibility to the common cold.

[Cohen S](#), [Doyle WJ](#), [Alper CM](#), [Janicki-Deverts D](#), [Turner RB](#).

Department of Psychology, Carnegie Mellon University, Pittsburgh, PA 15213, USA. scohen@cmu.edu

BACKGROUND: Sleep quality is thought to be an important predictor of immunity and, in turn, susceptibility to the common cold. This article examines whether sleep duration and efficiency in the weeks preceding viral exposure are associated with cold susceptibility. METHODS: A total of 153 healthy men and women (age range, 21-55 years)

volunteered to participate in the study. For 14 consecutive days, they reported their sleep duration and sleep efficiency (percentage of time in bed actually asleep) for the previous night and whether they felt rested. Average scores for each sleep variable were calculated over the 14-day baseline. Subsequently, participants were quarantined, administered nasal drops containing a rhinovirus, and monitored for the development of a clinical cold (infection in the presence of objective signs of illness) on the day before and for 5 days after exposure. RESULTS: There was a graded association with average sleep duration: participants with less than 7 hours of sleep were 2.94 times (95% confidence interval [CI], 1.18-7.30) more likely to develop a cold than those with 8 hours or more of sleep. The association with sleep efficiency was also graded: participants with less than 92% efficiency were 5.50 times (95% CI, 2.08-14.48) more likely to develop a cold than those with 98% or more efficiency. These relationships could not be explained by differences in prechallenge virus-specific antibody titers, demographics, season of the year, body mass, socioeconomic status, psychological variables, or health practices. The percentage of days feeling rested was not associated with colds. CONCLUSION: Poorer sleep efficiency and shorter sleep duration in the weeks preceding exposure to a rhinovirus were associated with lower resistance to illness.

睡眠不足で風邪ひきやすくなる

睡眠不足だったり、眠りの質が悪いほど風邪をひきやすいことが米カーネギーメロン大などの研究チームが実施した調査で分かり、今月の米医師会誌（JAMA）に掲載した。予防には日ごろから、十分な睡眠が必要と言われるが、それを裏付けたことになる。

調査は00～04年、公募に応じた健康な男女153人（21～55歳）を対象に実施した。睡眠時間のほかに、熟睡度を測るためにベッドで寝た時間を、2週間にわた

7時間未満…8時間以上の2.9倍

うたた寝「あり」…「ほとんどなし」の5.5倍

たって調べた。その後、風邪の原因ウイルスを含んだ点鼻薬を投与し、約1カ月後の症状や血液検査による感染状況を調べた。

その結果、睡眠が7時間

免疫力に影響？

研究チームは「風邪予防には睡眠と言われているが、それを示すデータは乏しかった。睡眠が免疫力に影響を及ぼしているのではないかと指摘している。」

未満の人では8時間以上の人に比べて風邪をひいた人の割合は2.9倍も高いことが分かった。また、ベッドで寝ている時間の割合が92%未満の人では大半をべ

ッドで就寝している人比べて5.5倍も多かった。体重や社会的地位などの因果関係は認められなかった。風邪をひきやすい状況になっても、十分に質の高い睡眠を取っていれば発症しにくいことをうかがわせた。

産経新聞

睡眠不足が糖尿病や肥満を招く

米・シカゴ大バンコーター博士 危険性を指摘



イブ・バンコーター博士。バンコーター博士は、睡眠不足が糖尿病や肥満のリスクを高める。食する調節の妨げになることで、ホルモンのアンバランスを引き起こす。米シカゴ大学のイブ・バンコーター博士は、睡眠不足が糖尿病や肥満のリスクを高める。食する調節の妨げになることで、ホルモンのアンバランスを引き起こす。

睡眠不足が糖尿病や肥満のリスクを高める

睡眠不足が糖尿病や肥満のリスクを高める。食する調節の妨げになることで、ホルモンのアンバランスを引き起こす。米シカゴ大学のイブ・バンコーター博士は、睡眠不足が糖尿病や肥満のリスクを高める。食する調節の妨げになることで、ホルモンのアンバランスを引き起こす。

短時間の睡眠では飢餓感訴え食欲促す

短時間の睡眠では、飢餓感が増え、食欲が亢進し、体重が増える。米シカゴ大学のイブ・バンコーター博士は、睡眠不足が糖尿病や肥満のリスクを高める。食する調節の妨げになることで、ホルモンのアンバランスを引き起こす。

睡眠不足が糖尿病や肥満のリスクを高める

睡眠不足が糖尿病や肥満のリスクを高める。食する調節の妨げになることで、ホルモンのアンバランスを引き起こす。米シカゴ大学のイブ・バンコーター博士は、睡眠不足が糖尿病や肥満のリスクを高める。食する調節の妨げになることで、ホルモンのアンバランスを引き起こす。

睡眠不足が糖尿病や肥満のリスクを高める

睡眠不足が糖尿病や肥満のリスクを高める。食する調節の妨げになることで、ホルモンのアンバランスを引き起こす。米シカゴ大学のイブ・バンコーター博士は、睡眠不足が糖尿病や肥満のリスクを高める。食する調節の妨げになることで、ホルモンのアンバランスを引き起こす。

睡眠不足が糖尿病や肥満のリスクを高める

睡眠不足が糖尿病や肥満のリスクを高める。食する調節の妨げになることで、ホルモンのアンバランスを引き起こす。米シカゴ大学のイブ・バンコーター博士は、睡眠不足が糖尿病や肥満のリスクを高める。食する調節の妨げになることで、ホルモンのアンバランスを引き起こす。

睡眠不足が糖尿病や肥満のリスクを高める

睡眠不足が糖尿病や肥満のリスクを高める。食する調節の妨げになることで、ホルモンのアンバランスを引き起こす。米シカゴ大学のイブ・バンコーター博士は、睡眠不足が糖尿病や肥満のリスクを高める。食する調節の妨げになることで、ホルモンのアンバランスを引き起こす。

睡眠不足が糖尿病や肥満のリスクを高める

睡眠不足が糖尿病や肥満のリスクを高める。食する調節の妨げになることで、ホルモンのアンバランスを引き起こす。米シカゴ大学のイブ・バンコーター博士は、睡眠不足が糖尿病や肥満のリスクを高める。食する調節の妨げになることで、ホルモンのアンバランスを引き起こす。

睡眠不足が糖尿病や肥満のリスクを高める

睡眠不足が糖尿病や肥満のリスクを高める。食する調節の妨げになることで、ホルモンのアンバランスを引き起こす。米シカゴ大学のイブ・バンコーター博士は、睡眠不足が糖尿病や肥満のリスクを高める。食する調節の妨げになることで、ホルモンのアンバランスを引き起こす。

Invited Review

J Appl Physiol 99: 2008–2019, 2005; doi:10.1152/jappphysiol.00660.2005.

HIGHLIGHTED TOPIC | Physiology and Pathophysiology of Sleep Apnea

Sleep loss: a novel risk factor for insulin resistance and Type 2 diabetes

Karine Spiegel,¹ Kristen Knutson,² Rachel Leproult,² Esra Tasali,² and Eve Van Cauter²

¹Laboratoire de Physiologie, Centre d'Etude des Rythmes Biologiques (CERB), Université Libre de Bruxelles, Belgium; and ²Department of Medicine, University of Chicago, Chicago, Illinois

Spiegel, Karine, Kristen Knutson, Rachel Leproult, Esra Tasali, and Eve Van Cauter. Sleep loss: a novel risk factor for insulin resistance and Type 2 diabetes. *J Appl Physiol* 99: 2008–2019, 2005; doi:10.1152/jappphysiol.00660.2005.—Chronic sleep loss as a consequence of voluntary bedtime restriction is an endemic condition in modern society. Although sleep exerts marked modulatory effects on glucose metabolism, and molecular mechanisms for the interaction between sleeping and feeding have been documented, the potential impact of recurrent sleep curtailment on the risk for diabetes and obesity has only recently been investigated. In laboratory studies of healthy young adults submitted to recurrent partial sleep restriction, marked alterations in glucose metabolism including decreased glucose tolerance and insulin sensitivity have been demonstrated. The neuroendocrine regulation of appetite was also affected as the levels of the anorexigenic hormone leptin were decreased, whereas the levels of the orexigenic factor ghrelin were increased. Importantly, these neuroendocrine abnormalities were correlated with increased hunger and appetite, which may lead to overeating and weight gain. Consistent with these laboratory findings, a growing body of epidemiological evidence supports an association between short sleep duration and the risk for obesity and diabetes. Chronic sleep loss may also be the consequence of pathological conditions such as sleep-disordered breathing. In this increasingly prevalent syndrome, a feedforward cascade of negative events generated by sleep loss, sleep fragmentation, and hypoxia are likely to exacerbate the severity of metabolic disturbances. In conclusion, chronic sleep loss, behavioral or sleep disorder related, may represent a novel risk factor for weight gain, insulin resistance, and Type 2 diabetes.

obstructive sleep apnea; sympathovagal balance; glucose metabolism; appetite regulation; obesity



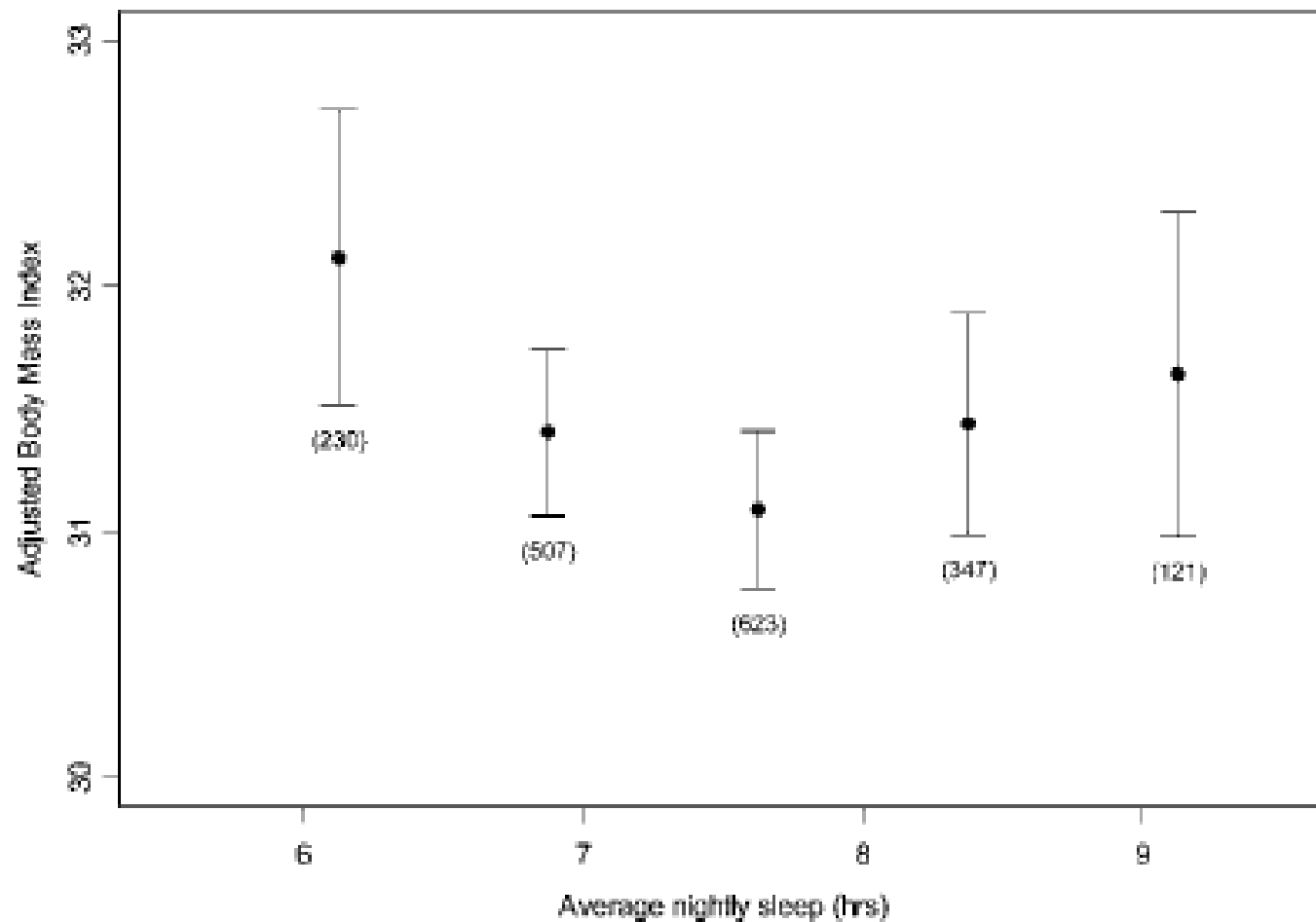
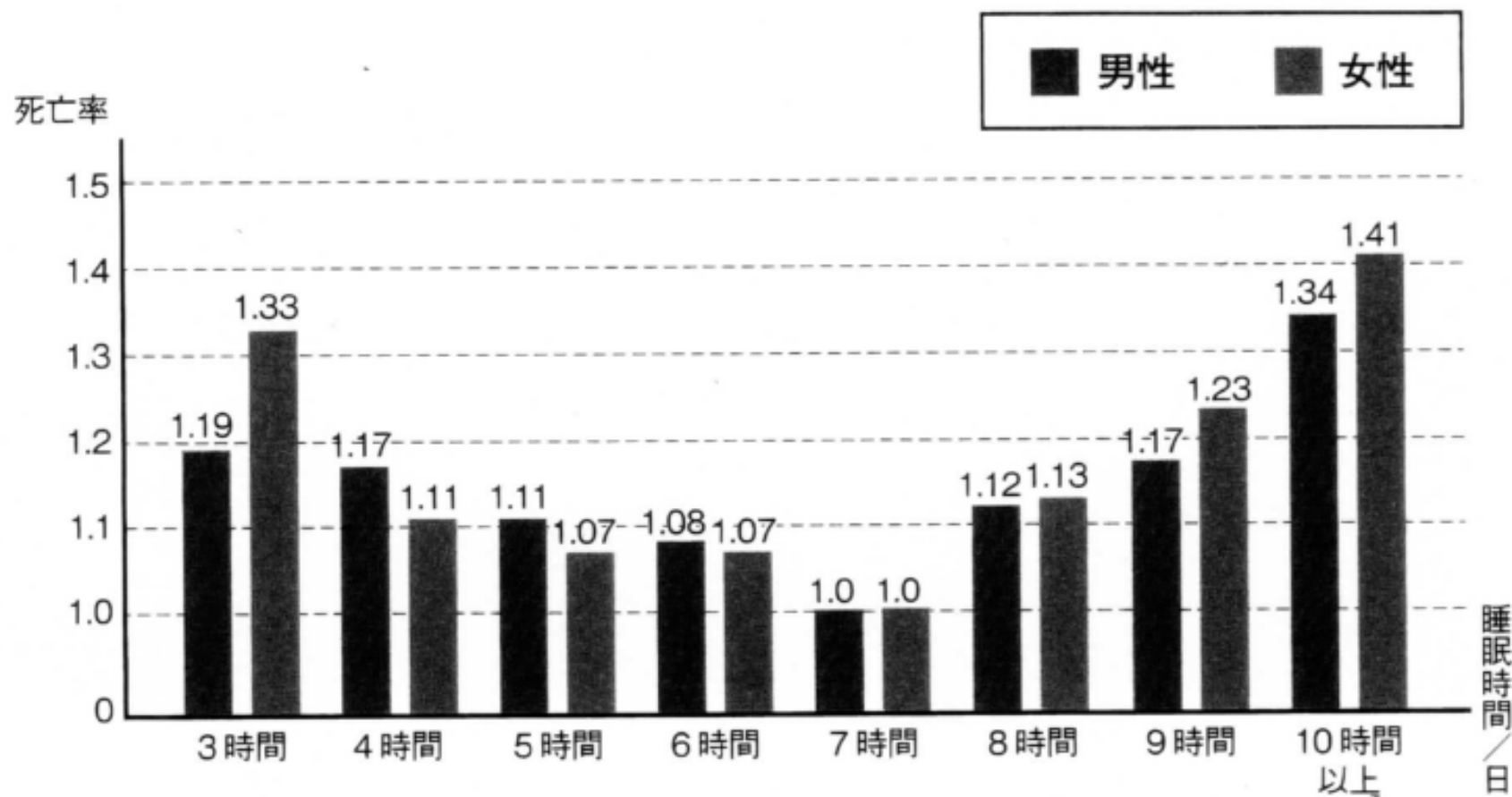


Figure 2. The Relationship between BMI and Average Nightly Sleep

Mean BMI and standard errors for 45-min intervals of average nightly sleep after adjustment for age and sex. Average nightly sleep values predicting lowest mean BMI are represented by the central group. Average nightly sleep values outside the lowest and highest intervals are included in those categories. Number of visits is indicated below the standard error bars. Standard errors are adjusted for within-subject correlation.

■図1 睡眠時間と死亡率の関係



米国で男性48万841人、女性63万6095人を6年間前向きに追跡。
7時間を1とした場合の各時間のハザード比（死亡の相対リスク）

アルツハイマーは睡眠不足から？...米研究チーム発表

【ワシントン＝山田哲朗】睡眠不足がアルツハイマー病を引き起こす可能性があるとの研究結果を、米ワシントン大などの研究チームが24日の米科学誌サイエンス電子版に発表した。

物忘れがひどくなるアルツハイマー病は、脳内にアミロイドベータ(A β)という異常なたんぱく質が蓄積するのが原因と考えられている。

研究チームは、遺伝子操作でアルツハイマー病にかかりやすくしたマウスの脳内を観察。A β が起きている時に増え、睡眠中に減ることに気づいた。さらに西野精治・スタンフォード大教授らが、起きている時間が長いマウスではA β の蓄積が進むことを確認。不眠症の治療薬を与えるとA β の蓄積は大幅に減った。

研究チームは「十分な睡眠を取ればアルツハイマーの発症が遅れるかもしれない。慢性的な睡眠障害のある人が、高齢になって発症しやすいかどうか調べる必要がある」としている。

(2009年9月25日 読売新聞)

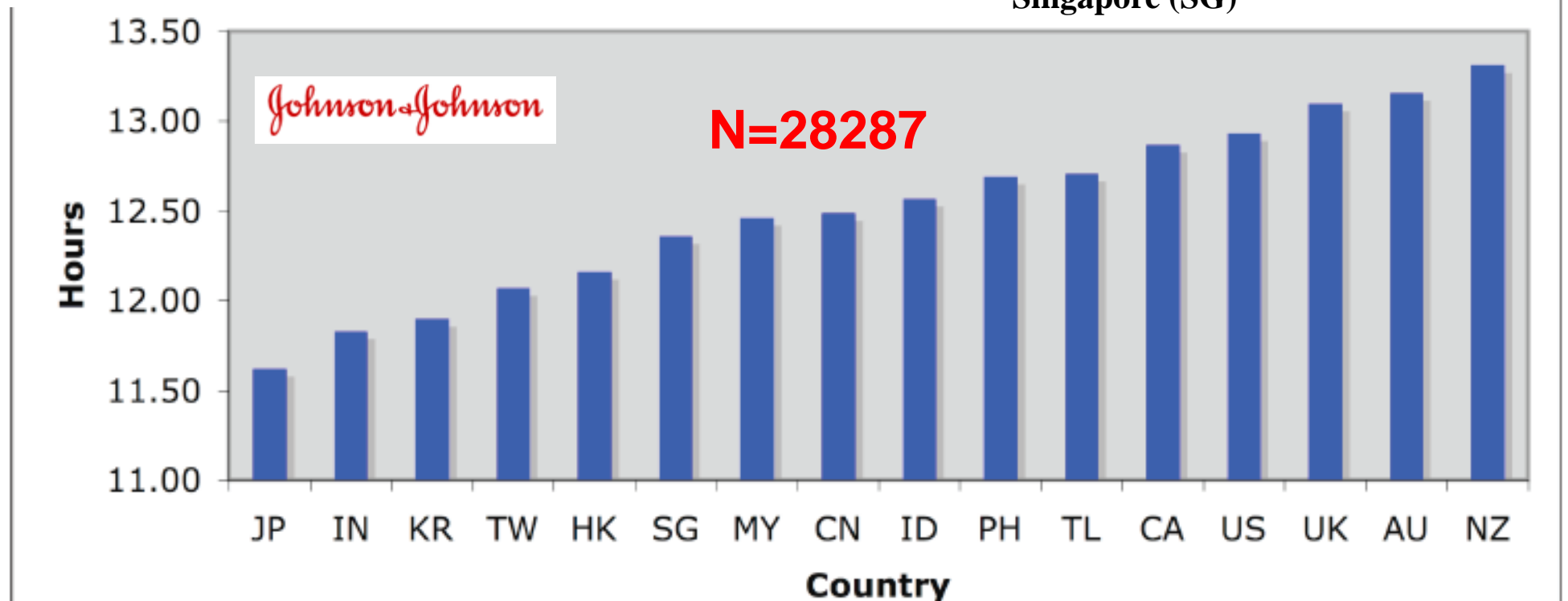
Science. 2009 Sep 24. [Epub ahead of print] Amyloid- β Dynamics Are Regulated by Orexin and the Sleep-Wake Cycle. Kang JE, Lim MM, Bateman RJ, Lee JJ, Smyth LP, Cirrito JR, Fujiki N, Nishino S, Holtzman DM.

Total sleep time

Nighttime sleep + daytime sleep

- Predominantly Caucasian = 7960
 - United States (US), Canada (CA), United Kingdom (UK), Australia (AU), New Zealand (NZ)
- Predominantly Asian = 20,327
 - China (CN), Hong Kong (HK), India (IN), Indonesia (ID), Japan (JP), Korea (KR), Malaysia (MY), Philippines (PH), Taiwan (TW), Thailand (TL), Singapore (SG)

0-36カ月、日本では2007年の調査

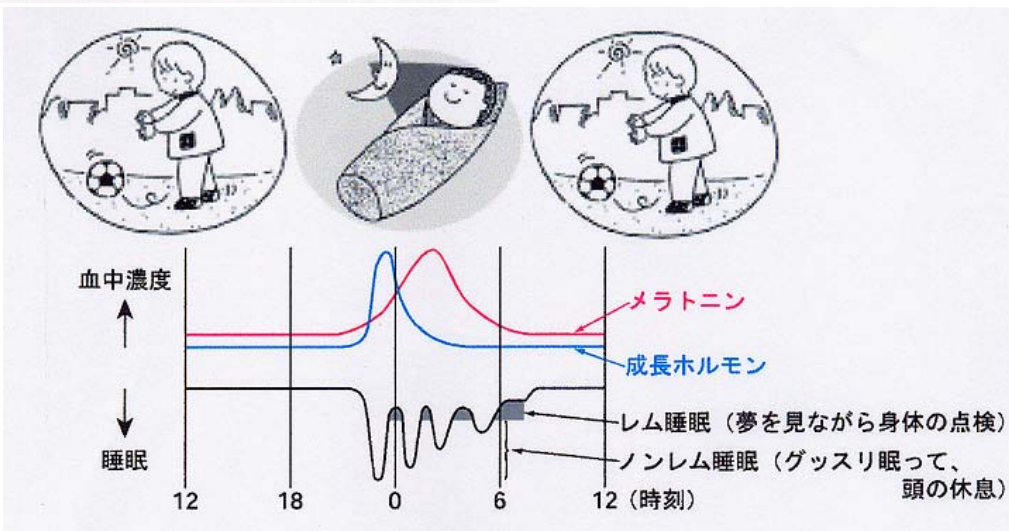
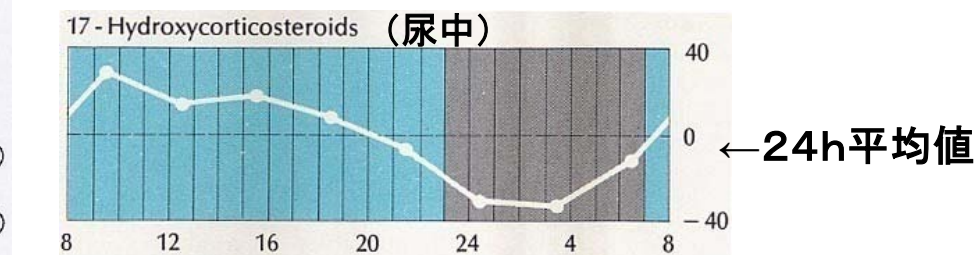
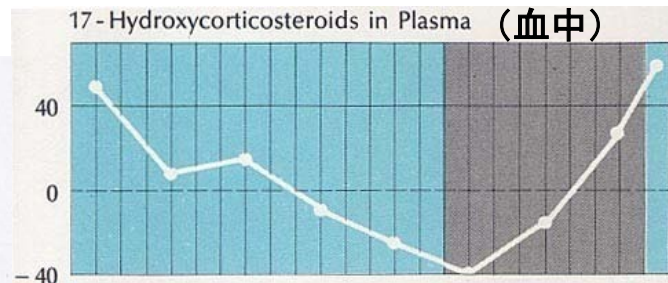
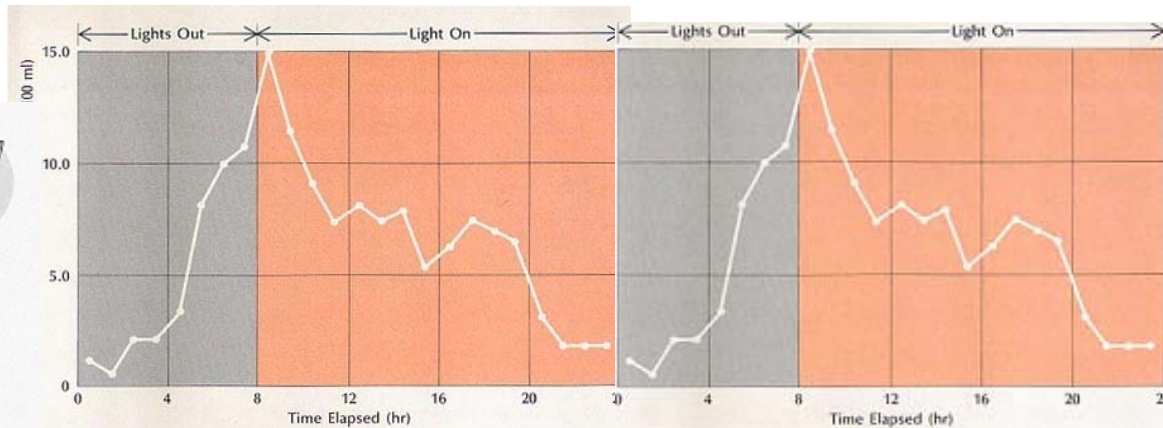
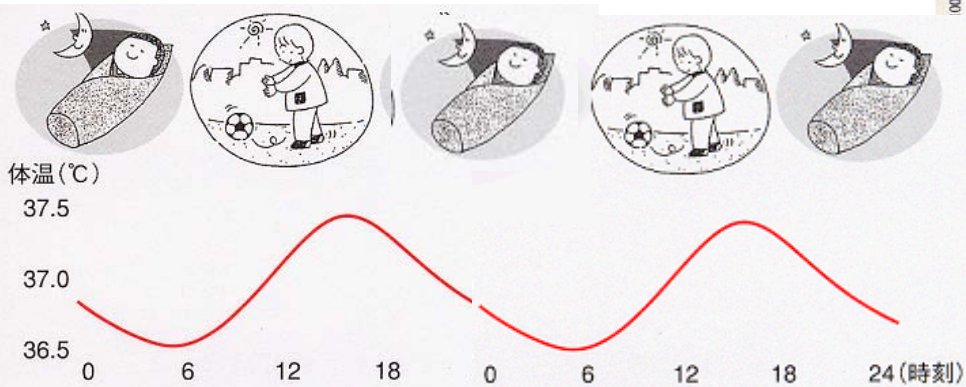


調査参加16か国中、日本の赤ちゃんの睡眠時間が最も少なかった。

メラトニン

- **酸素の毒性から細胞を守り、眠気をもたらすホルモン**

様々な概日リズム(睡眠・覚醒、体温、ホルモン)の相互関係



コルチコステロイドの日内変動

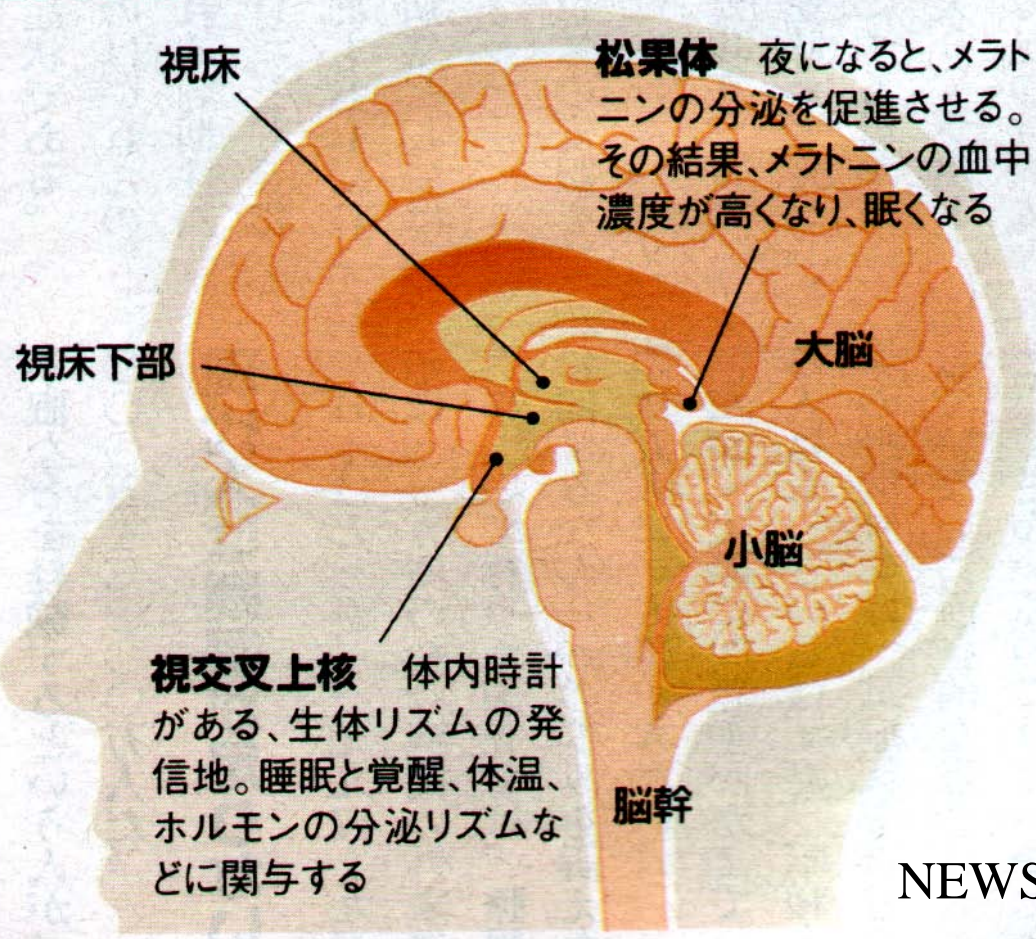
↓

朝高く、夕方には低くなるホルモン

朝の光で周期24.5時間の生体時計は
毎日周期24時間にリセット

「目覚まし時計」は脳にある

人間の生体リズムをコントロールする体内時計は、1日約24.5時間のサイクルになっている。そのため脳の視交叉上核が毎朝、太陽の光を視覚で認識することによって生体リズムを1日24時間に調整している。



メラトニン の働き

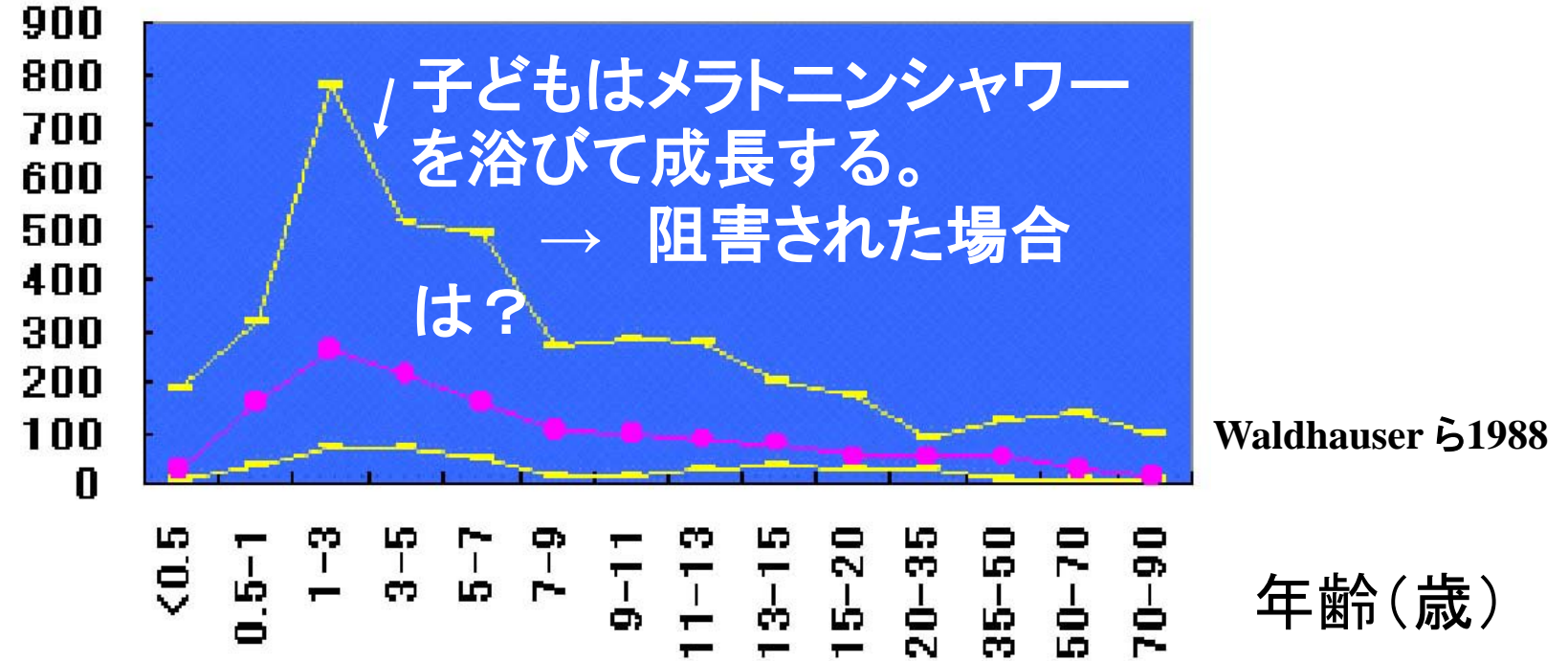
抗酸化作用(老化防止、
抗ガン作用)

リズム調整作用(鎮
静・催眠)

性的な成熟の抑制

メラトニン
分泌は光で
抑えられる。

pg/ml メラトニンの夜間の血中濃度の年齢による変化



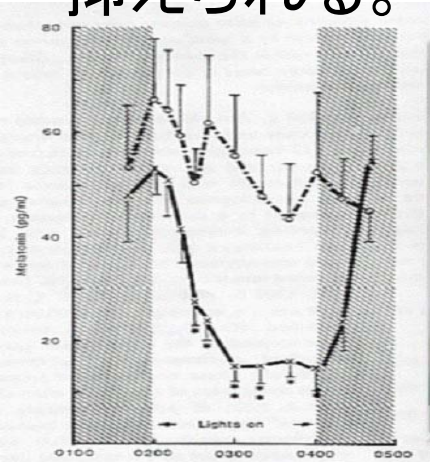
Late nocturnal sleep onset impairs a melatonin shower in young children
夜ふかしでメラトニン分泌低下

Jun Kohyama

Department of Pediatrics, Tokyo Medical and Dental University, JAPAN.

Key words:

melatonin; late sleeper; sleep deprivation; antioxidant; melatonin shower



生活習慣の乱れ 性成熟早める？

男子17歳の平均身長の推移

| | |
|--------|---------|
| 昭和23年度 | 160.6cm |
| 同 57年度 | 170.1cm |
| 平成 元年度 | 170.5cm |
| 同 6年度 | 170.9cm |
| 同 15年度 | 170.7cm |

※文部科学省の学校保健統計調査報告書より

平均初潮年齢の推移

| | |
|---------------|----------|
| 昭和36年 (第1回調査) | 13歳2.6カ月 |
| 同 52年 (第5回調査) | 12歳6.0カ月 |
| 同 57年 (第6回調査) | 12歳6.5カ月 |
| 平成 4年 (第8回調査) | 12歳3.7カ月 |
| 同 9年 (第9回調査) | 12歳2.0カ月 |

※大阪大学の日野林教授らの調査結果より



初潮調査 わが国の子供の性成熟について実態を探るため、大阪


大学の故前田嘉明教授と故澤田昭教授が昭和36年に始めた。この調査を引き継いでいる日野林教授は「男子の精通はいったんあると戻らない」との答えも多く、所見のはっきりしている初潮に絞ったようだと話す。3年あるいは5年間で、全国の小学校4年生から中学校3年生まで女子児童・生徒を対象にアンケート形式で実施。計10回調査し、約297万人のデータを蓄積している。

日野林教授が平成14年2月、約6万4000人を対象に実施した調査によると、1週間の朝食回数がゼロから4回の子供の平均初潮年齢は11.97歳、一方、毎

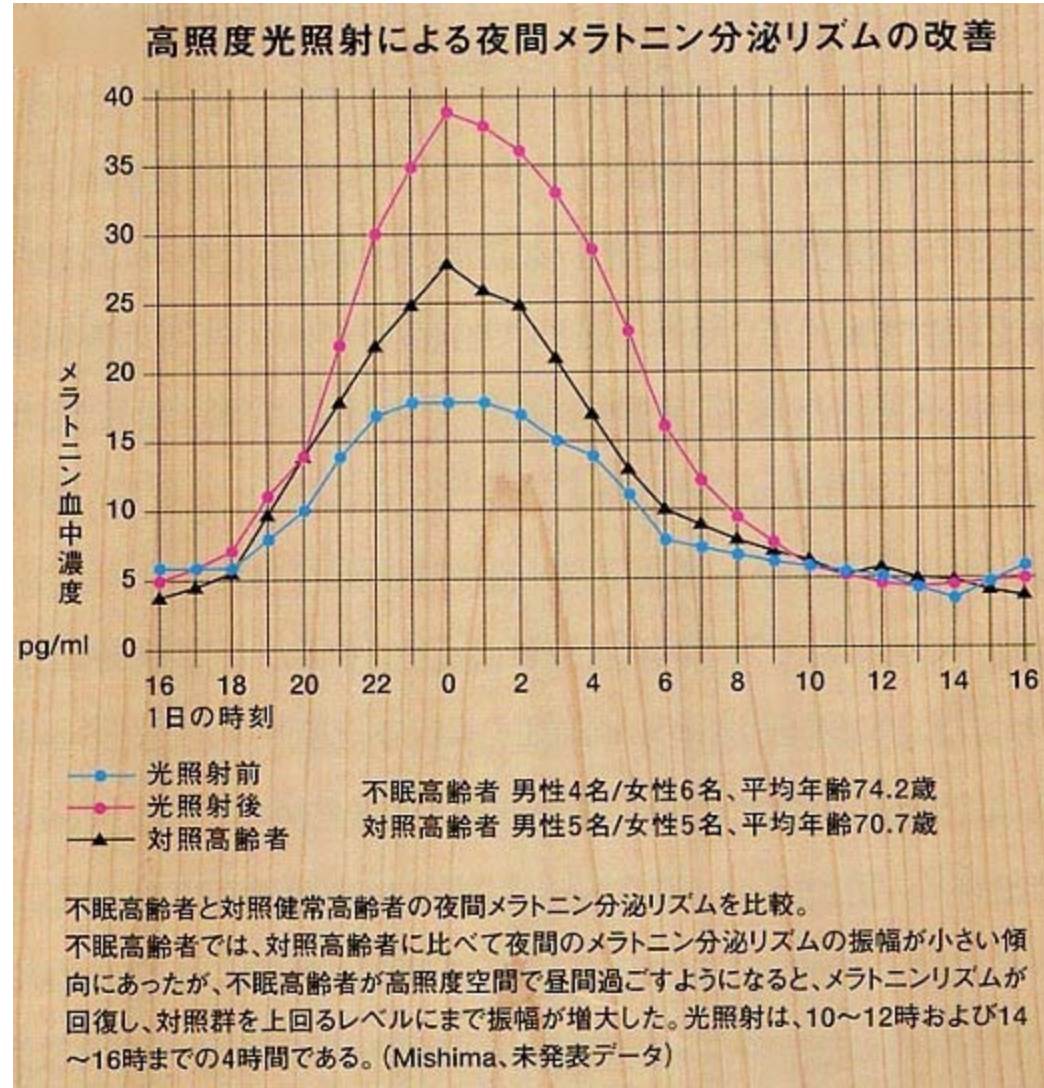
グラフ説明

日食べる子供は12.21歳で、朝食を抜く子供の方が早い。睡眠時間は1日平均8時間未満の子供が11.81歳、同8時間以上の子供は12.20歳で、睡眠時間の短い子供の方が早い。

平均初潮年齢と1週間の朝食回数・1日の平均睡眠時間の関係



メラトニン分泌は昼間の 受光量が増すと増える。



セロトニン

- **こころを穏やかにする神経伝達物質**

運動と関係する神経系 → セロトニン系

セロトニン系:

脳内の神経活動の
微妙なバランスの維持

セロトニン系の活性化

(歩行、咀嚼、呼吸

= リズミカルな筋肉活動)

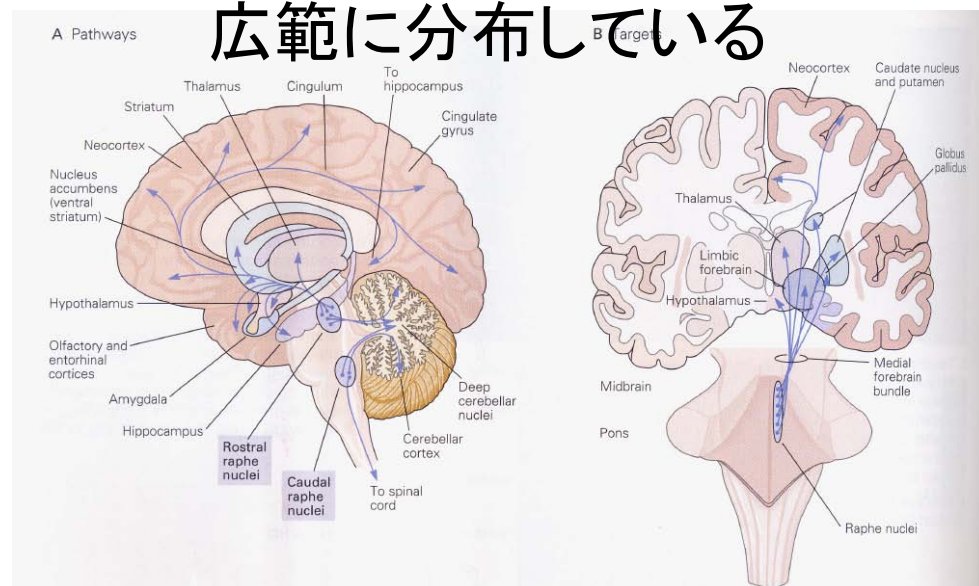
→ 行動中の脳活動の安定化に寄与

→ 運動すると「気分がいい」

→ 障害で精神的な不安定

(強迫神経症、不安障害、気分障害)

セロトニン系は脳内に
広範に分布している



セロトニン神経系の活動は
stateにより変化する



表 1 セロトニン神経系と攻撃性の関係

| | セロトニン神経系の変化 | 攻撃性の変化 |
|-------------------|--|-------------------------------------|
| 実験動物 (ラット・マウス) | セロトニン神経系の破壊 薬物による活動低下 遺伝子操作による不活化 | 攻撃性の増加 攻撃性の増加 攻撃性の増加 |
| 野生動物 | 脳内セロトニン量の増加 | 家畜化による攻撃性の低下 |
| サル | セロトニン神経の薬物による活動低下 | 社会活動の低下 孤立化 攻撃性の増加 |
| 野生サル | 脳内セロトニン量の低下 | 社会地位の変動 攻撃性の増加 |
| ヒト | 脳脊髄液内セロトニン代謝物の低下 脳内セロトニン量の低下 MAO-A 遺伝子欠損 | 攻撃性・衝動性 暴力犯罪者 自殺行為者 攻撃性の増加 |

低セロトニン症候群

Aggression, Suicidality, and Serotonin

V. Markku I. Linnoila, M.D., Ph.D., and Matti Virkkunen, M.D.

Studies from several countries, representing diverse cultures, have reported an association between violent suicide attempts by patients with unipolar depression and personality disorders and low concentrations of the major serotonin metabolite 5-hydroxyindoleacetic acid (5-HIAA) in the cerebrospinal fluid (CSF). Related investigations have documented a similar inverse correlation between impulsive, externally directed aggressive behavior and CSF 5-HIAA in a subgroup of violent offenders. In these individuals, low CSF 5-HIAA concentrations are also associated with a predisposition to mild hypoglycemia, a history of early-onset alcohol and substance abuse, a family history of type II alcoholism, and disturbances in diurnal activity rhythm. These data are discussed in the context of a proposed model for the pathophysiology of a postulated “low serotonin syndrome.”

(J Clin Psychiatry 1992;53[10, suppl]:46–51)

衝動的・攻撃的行動、自殺企図

髄液中の5HIAA濃度の低下

日中の活動リズムの異常

と関連。

セロトニンの活性を高めるのは？ リズムカルな筋肉運動



セロトニンの活性を高めるのは？

リズムカルな筋肉運動

そして朝の光





経済を脳から解く

「ニューロエコノミクス（神経経済学）」という新しい研究分野がある。脳の働きから、人間の経済活動を読み解くことを目指す分野だ。

経済学はこれまで、主に人間は合理的な行動をするというモデルに基づいていた。だが、現実にはそれだけでは説明できない現象が多い。

「人間の行動を生み出す脳の働きを、脳科学の手法を用いて解明し、新しい経済のモデルづくりを目指します」。大阪大社会経済研究所の田中沙織・特任准教授は研究内容を、こう説明する。

田中さんらは、人間が短期的に報酬を予測するときと、長期的に報酬を予測するとき

では、脳の活動する場所が違うことをみつけた。目先の欲しいものにすぐに手を出すか、将来の利益を選ぶかの判断に関係しているという。

さらに、こうした選択をする際、脳内物質のセロトニンが足りないと、衝動的に目先の報酬を選びがちになることも突き止めた。

人間はどれくらい先の報酬まで考慮して行動するのか。脳の活動を調べると、その期間に応じて働く複数の神経回路があり、セロトニンがこれらの働きを調整している。

セロトニンが不足すると、こうした調整能力が失われ、将来を見越した最適な行動がとれなくなるらしい。

**セロトニンがたりないと、20分後の20円より、
5分後の5円を求める。**

報酬予測回路

目先の報酬を予測しているときは、前頭葉眼窩(がんか)皮質や線条体の下部を通る回路(情動的な機能にかかわる)が活動し、**将来の報酬を予測しているときは**、背外側前頭葉前野や線条体の上部を通る回路(認知的な機能にかかわる)が活動する(Tanaka SC,らNat Neurosci. 2004 Aug;7(8):887-93.)。

被験者の脳内の**セロトニン濃度が低い**ときには、**短期の報酬予測回路**がより強く活動し、**セロトニン濃度が高い**ときには、**長期の報酬予測回路**がより強く活動(Tanaka SCらPLoS One. 2007 Dec 19;2(12):e1333.)。

脳内の**セロトニン濃度が低い**ときには、衝動的に目先の報酬を選びがち(Schweighofer NらJ Neurosci. 2008 Apr 23;28(17):4528-32.)。

早起き早寝(朝の光、昼の活動、夜の闇) が大切なわけ 理論武装の参考に

| | 朝の光 | 昼間の活動 | 夜の光 |
|---|-----------------------|----------------------------|------------------------------|
| 大多数のヒトで 周期が24時間 よりも長い 生体 時計 | 生体時計の周期短縮 地球時間に同調。 | | 生体時計の周期延長 地球時間とのズレ 拡大。 |
| こころを穏やかに する神経伝達 物質— セロトニン | ↑ | リズムカルな筋肉運動(歩 行、咀嚼、呼吸)で↑ | |
| 酸素の毒性から 細胞を守り、眠 気をもたらすホ ルモン— メラトニン | | 昼間の光で ↑ | ↓ |

夜中の光で...体内時計バラバラ 理研チームが発見

機能停止で不眠症も

真夜中に光を浴びると眠れなくなるのは、細胞に組み込まれている体内時計が光の刺激でバラバラになり、機能停止に陥るのが原因であることを理化学研究所などの研究チームが突き止めた。この成果は、米科学誌「ネイチャー・セル・バイオロジー」(電子版)に22日掲載される。

体内時計は人間などの動物に生まれつき備わっている。体を作る細胞はいろいろな「時計遺伝子」を備えていて、心拍や体温などを約24時間周期で調節する。バランスが崩れると、不眠症になることもある。

理研の上田泰己チームリーダーらは、マウスの皮膚細胞を〈1〉網膜のように光を感じる〈2〉朝の活動モードに切り替える時計遺伝子が働くと、細胞自身が発光する——ように改造。そのうえで、改造細胞群に様々なタイミングで光を当てた。

正常なら細胞群は朝方光り、夜は消えるはずだが、真夜中に光を当てると、朝の発光が少なくなり、体内時計の働きが弱まった。**真夜中に光を3時間続けて当てると、体内時計の機能の一部が停止し、個々の細胞がバラバラに光るようになった。**

時計遺伝子 1997年に哺乳(ほにゅう)類で初めて発見されて以来、約10種類が確認されている。夜行性のマウスと人間では、遺伝子の働く時間が逆転している。遺伝子により体内時計が1周する時間は、マウスが約24時間、ショウジョウバエは23時間半など、種によって違う。

(2007年10月22日 読売新聞)

早起きサイト



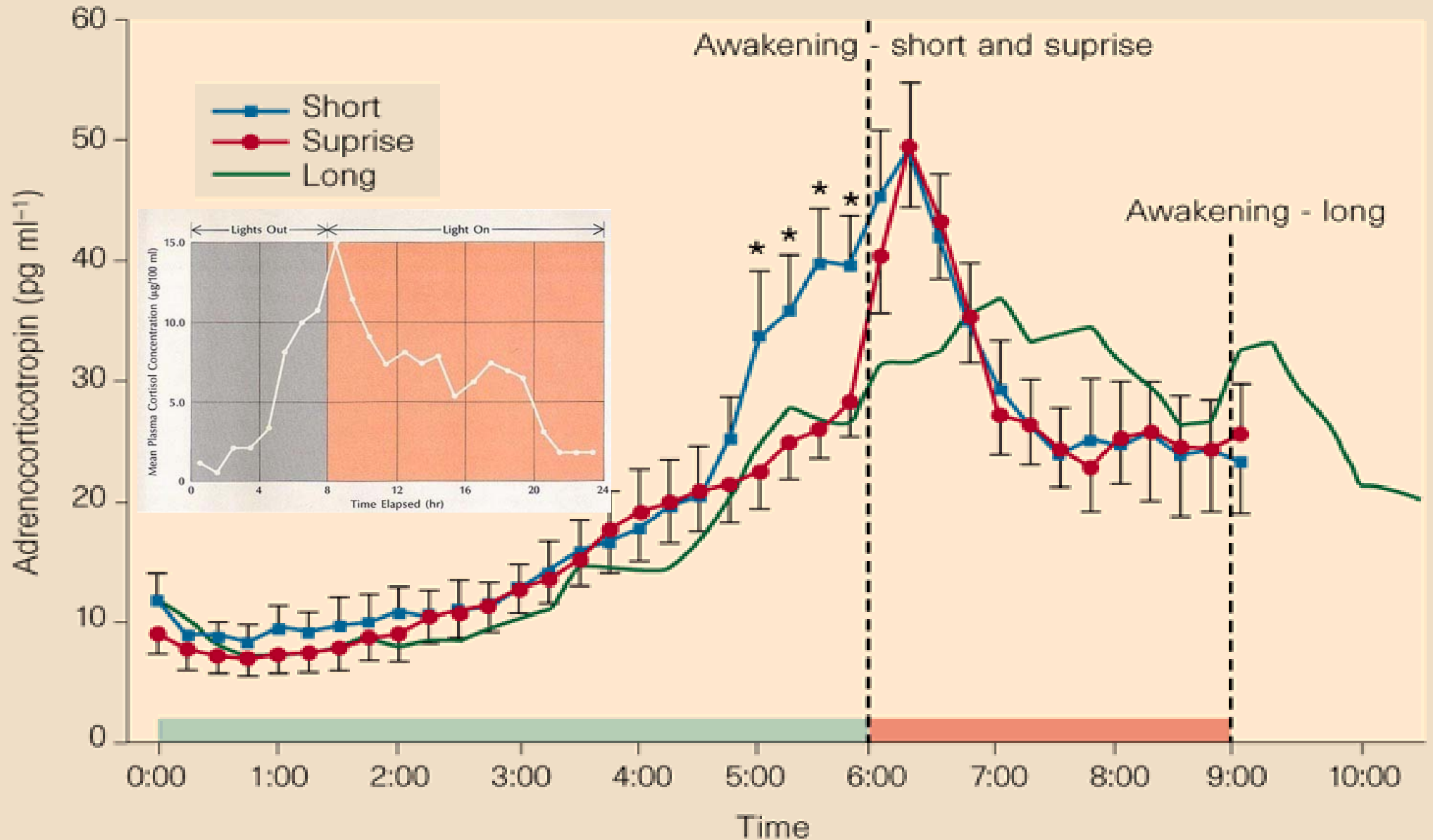
「子どもの早起きをすすめる会」 結成しました！

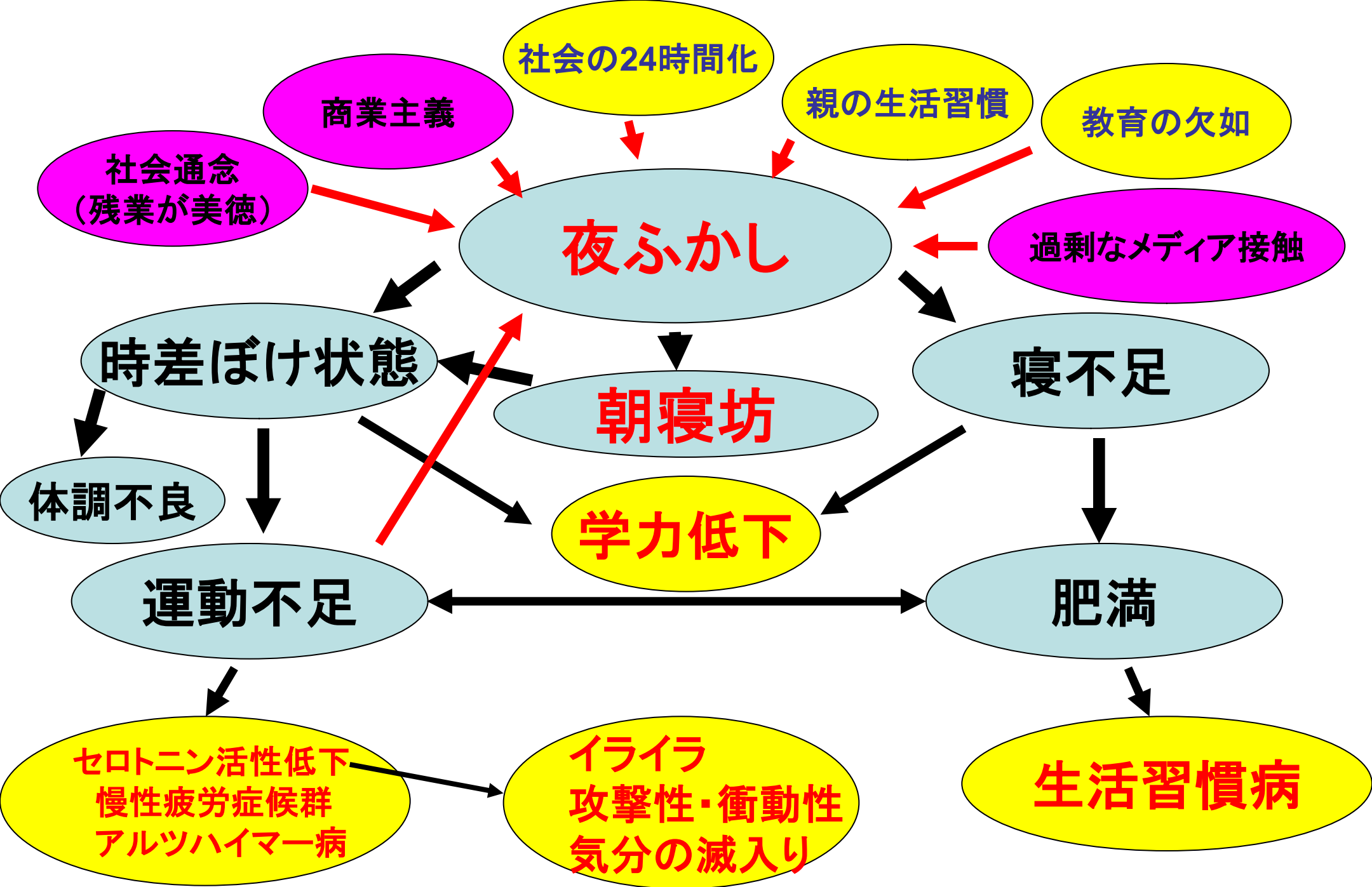
～朝陽をあびて 昼間は活躍 バタンきゅう～



<http://www.hayaoki.jp>

コルチコステロイド分泌を促すACTHは、朝起きたい時間の前から分泌が始まる。





社会の24時間化

商業主義

親の生活習慣

教育の欠如

社会通念
(残業が美德)

夜ふかし

過剰なメディア接触

時差ぼけ状態

寝不足

朝寝坊

学力低下

体調不良

運動不足

肥満

セロトニン活性低下
慢性疲労症候群
アルツハイマー病

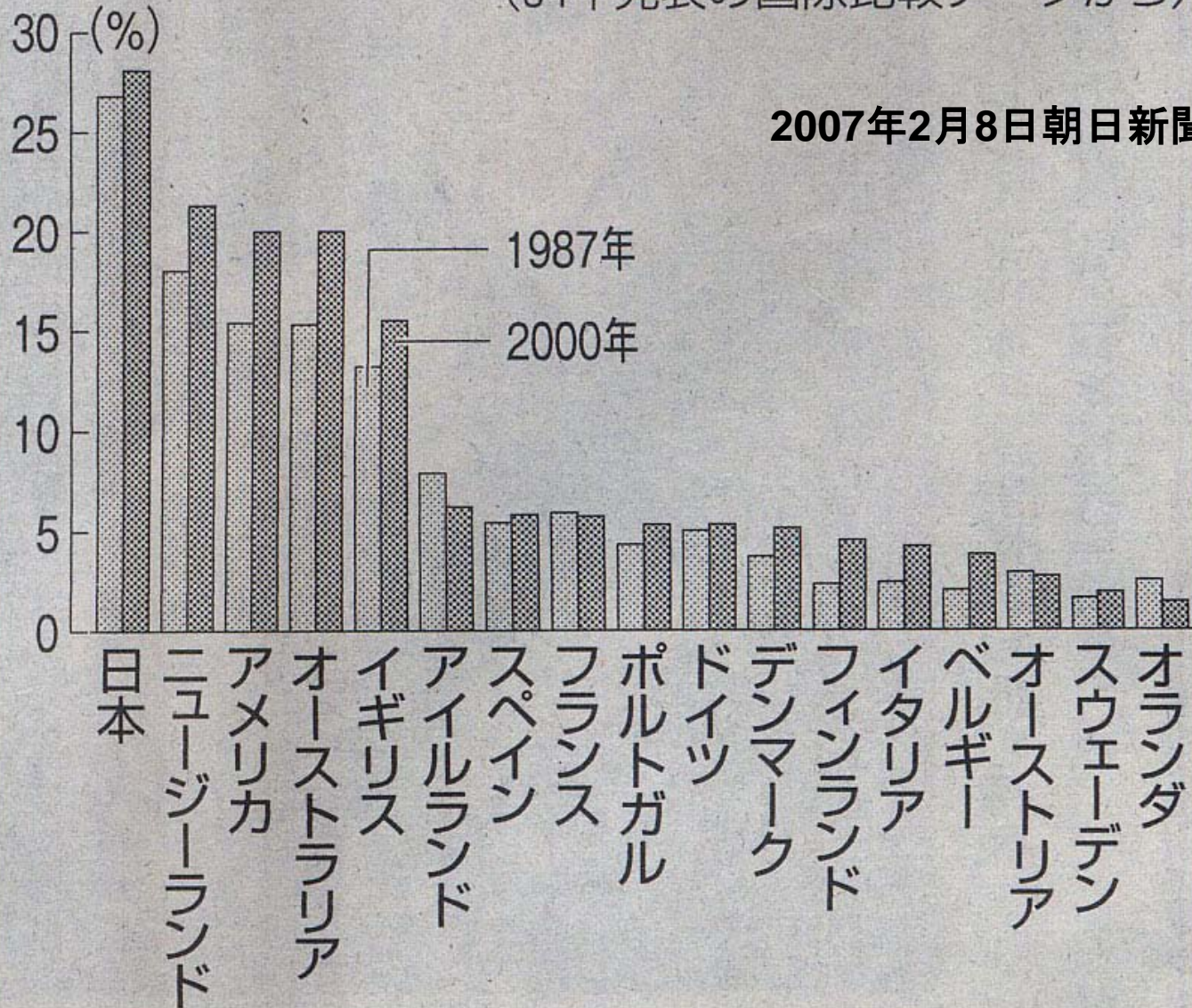
イライラ
攻撃性・衝動性
気分の減入り

生活習慣病

週に50時間以上労働している就業者の比率

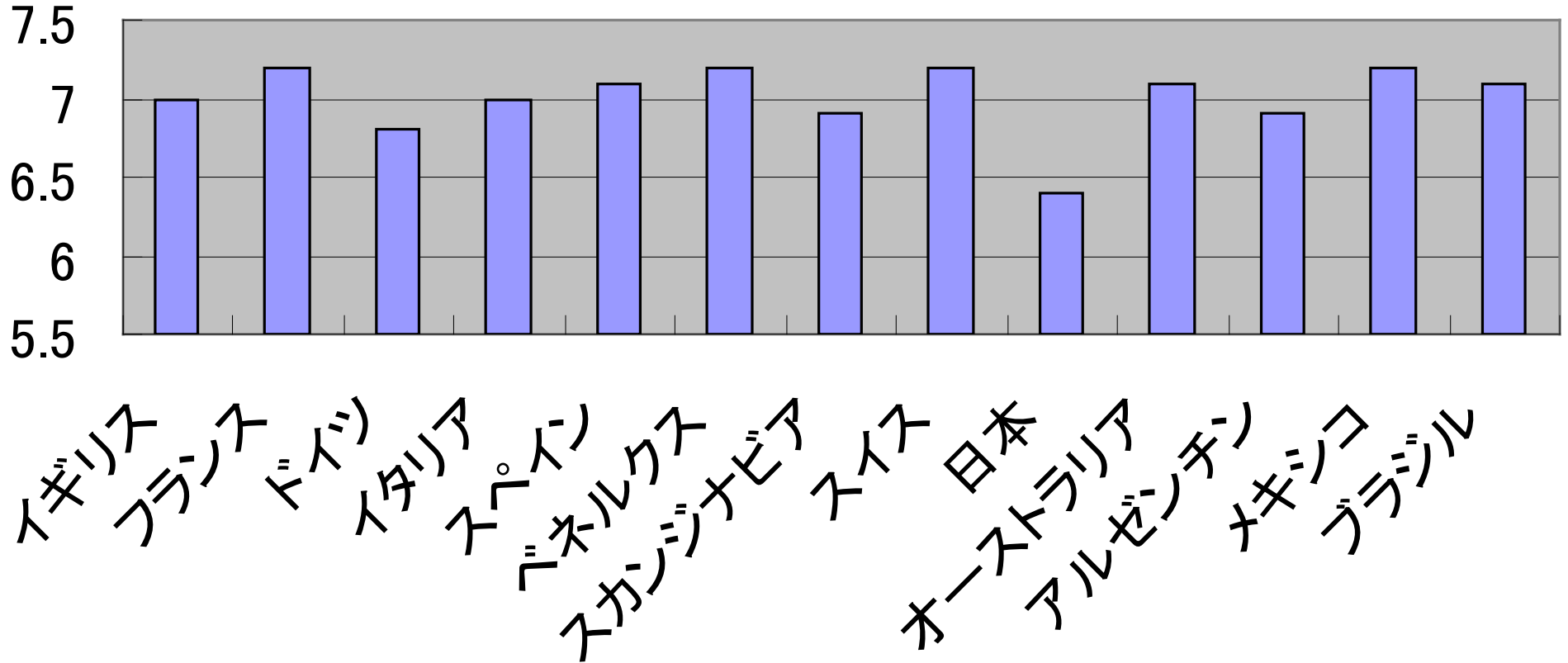
(04年発表の国際比較データから)

2007年2月8日朝日新聞



国・地域別の睡眠時間

時間



各地域500名 18-64歳(2008年8月20日から9月1日の調査)

(時間)

日本人全体の睡眠時間

NHK調べ 10歳以上

8.5

8.0

7.5

7.0

0.0

1960

1965

1970

1975

1980

1985

1990

1995

2000

2005

(年)

出典：国民生活時間調査より

**1995年以降、睡眠時間は
これ以上減らせない下限に達した。**

(表1)世界銀行等のデータによる世界各国の労働生産性(2004年)

| 順 | 国名 | 労働生産性 | 順 | 国名 | 労働生産性 |
|----|---------|---------|----|------------|--------|
| 1 | ルクセンブルグ | 105,710 | 26 | マルタ | 50,978 |
| 2 | アイルランド | 86,025 | 27 | ニュージーランド | 46,937 |
| 3 | 米国 | 82,928 | 28 | 南アフリカ | 44,224 |
| 4 | ベルギー | 78,292 | 29 | スロベニア | 44,203 |
| 5 | ノルウェー | 77,600 | 30 | 韓国 | 43,696 |
| 6 | イタリア | 73,259 | 31 | ハンガリー | 43,574 |
| 7 | フランス | 71,849 | 32 | チェコ | 42,127 |
| 8 | オーストリア | 70,686 | 33 | ポルトガル | 40,240 |
| 9 | 英国 | 65,881 | 34 | スロバキア | 36,138 |
| 10 | フィンランド | 65,612 | 35 | ポーランド | 35,732 |
| 11 | オランダ | 65,016 | 36 | クロアチア | 34,656 |
| 12 | ドイツ | 64,673 | 37 | エストニア | 32,972 |
| 13 | 香港 | 64,480 | 38 | アルゼンチン | 32,916 |
| 14 | デンマーク | 63,412 | 39 | リトアニア | 31,351 |
| 15 | オーストラリア | 63,343 | 40 | モーリシャス | 30,480 |
| 16 | スウェーデン | 63,055 | 41 | チリ | 29,903 |
| 17 | カナダ | 62,455 | 42 | トリニダード・トバゴ | 28,206 |
| 18 | スペイン | 59,520 | 43 | アルジェリア | 27,398 |
| 19 | 日本 | 59,050 | 44 | ラトビア | 26,483 |
| 20 | アイスランド | 58,867 | 45 | マケドニア | 25,664 |
| 21 | スイス | 58,338 | 46 | マレーシア | 25,615 |
| 22 | シンガポール | 57,598 | 47 | トルコ | 24,946 |
| 23 | ギリシャ | 56,687 | 48 | メキシコ | 24,653 |
| 24 | キプロス | 55,725 | 49 | コスタリカ | 24,382 |
| 25 | イスラエル | 52,770 | 50 | ブルガリア | 21,454 |

単位:購買力平価換算ドル
(世界銀行換算レート)

「労働生産性」とは一定時間内に労働者がどれくらいのGDPを生み出すかを示す指標。2004年度の結果(米国を100)によるとユーロ圏87%、英83%、OECD (Organization for Economic Cooperation and Development, 経済協力開発機構)加盟国の平均75%だが、日本は71%。これはOECD加盟30カ国中第19位、主要先進7カ国間では最下位。

残業(睡眠時間が犠牲)
⇔ **低い労働生産性**

(表1)世界銀行等のデータによる世界各国の労働生産性(2004年)

| 順 | 国名 | 労働生産性 | 順 | 国名 | 労働生産性 |
|----|---------|---------|----|------------|--------|
| 1 | ルクセンブルグ | 105,710 | 26 | マルタ | 50,978 |
| 2 | アイルランド | 86,025 | 27 | ニュージーランド | 46,937 |
| 3 | 米国 | 82,928 | 28 | 南アフリカ | 44,224 |
| 4 | ベルギー | 78,292 | 29 | スロベニア | 44,203 |
| 5 | ノルウェー | 77,600 | 30 | 韓国 | 43,696 |
| 6 | イタリア | 73,259 | 31 | ハンガリー | 43,574 |
| 7 | フランス | 71,849 | 32 | チェコ | 42,127 |
| 8 | オーストリア | 68,111 | 33 | エストニア | 39,712 |
| 9 | 英 | 67,700 | 34 | リトアニア | 38,916 |
| 10 | フィンランド | 67,000 | 35 | スロバキア | 38,916 |
| 11 | オランダ | 65,016 | 36 | クロアチア | 34,656 |
| 12 | ドイツ | 64,673 | 37 | エストニア | 32,972 |
| 13 | 香港 | 64,480 | 38 | アルゼンチン | 32,916 |
| 14 | デンマーク | 63,412 | 39 | リトアニア | 31,351 |
| 15 | オーストラリア | 63,343 | 40 | モーリシャス | 30,480 |
| 16 | スウェーデン | 63,055 | 41 | チリ | 29,903 |
| 17 | カナダ | 62,455 | 42 | トリニダード・トバゴ | 28,206 |
| 18 | スペイン | 59,520 | 43 | アルジェリア | 27,398 |
| 19 | 日本 | 59,050 | 44 | ラトビア | 26,483 |
| 20 | アイスランド | 58,867 | | | |
| 21 | スイス | 58,338 | | | |
| 22 | シンガポール | 57,598 | | | |
| 23 | ギリシャ | 56,687 | | | |
| 24 | キプロス | 55,725 | | | |
| 25 | イスラエル | 52,770 | | | |

単位:購買力平価換算ドル
(世界銀行換算レート)

「労働生産性」とは一定時間内に労働者がどれくらいのGDPを生み出すかを示す指標。2004年度の結果(米国を100)にトスレュー口圏270% 並220%、

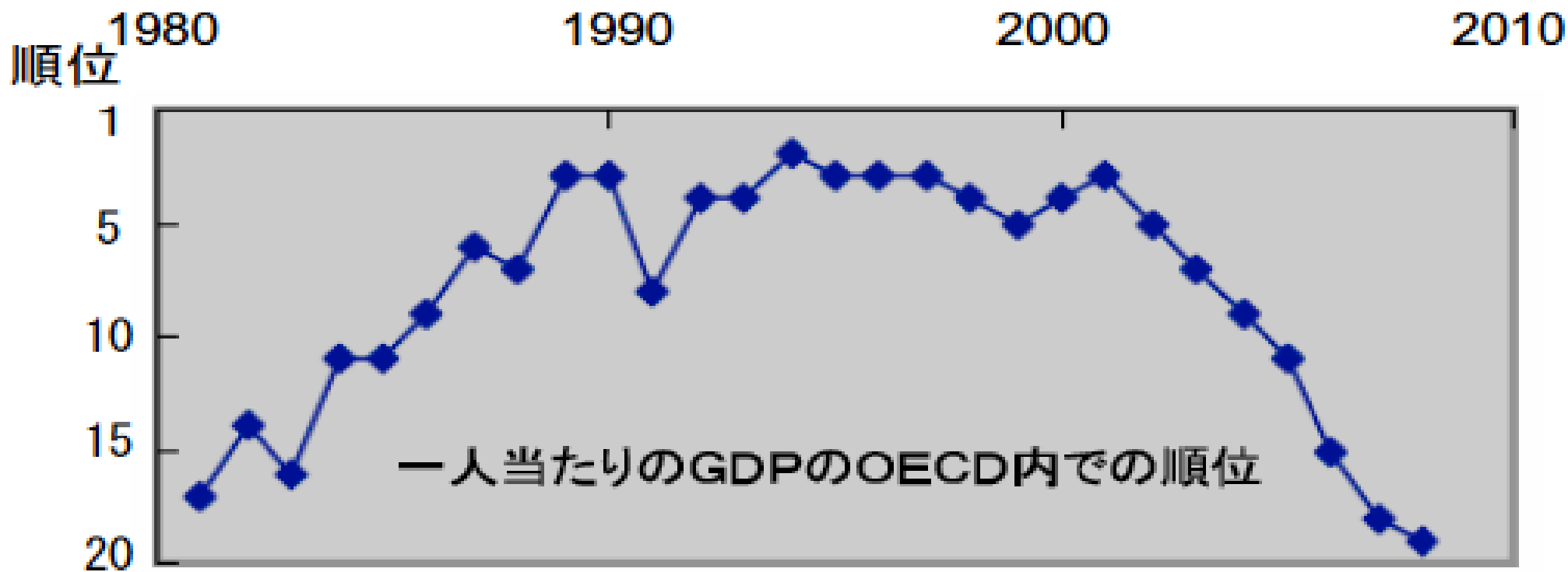
寝不足で懸命に働いている気になっている日本人

Economic Cooperation and Development, 経済協力開発機構)加盟国の平均75%だが、日本は71%。

これはOECD加盟30カ国中第19位、主要先進7カ国間では最下位。

残業(睡眠時間が犠牲)
⇔ **低い労働生産性**

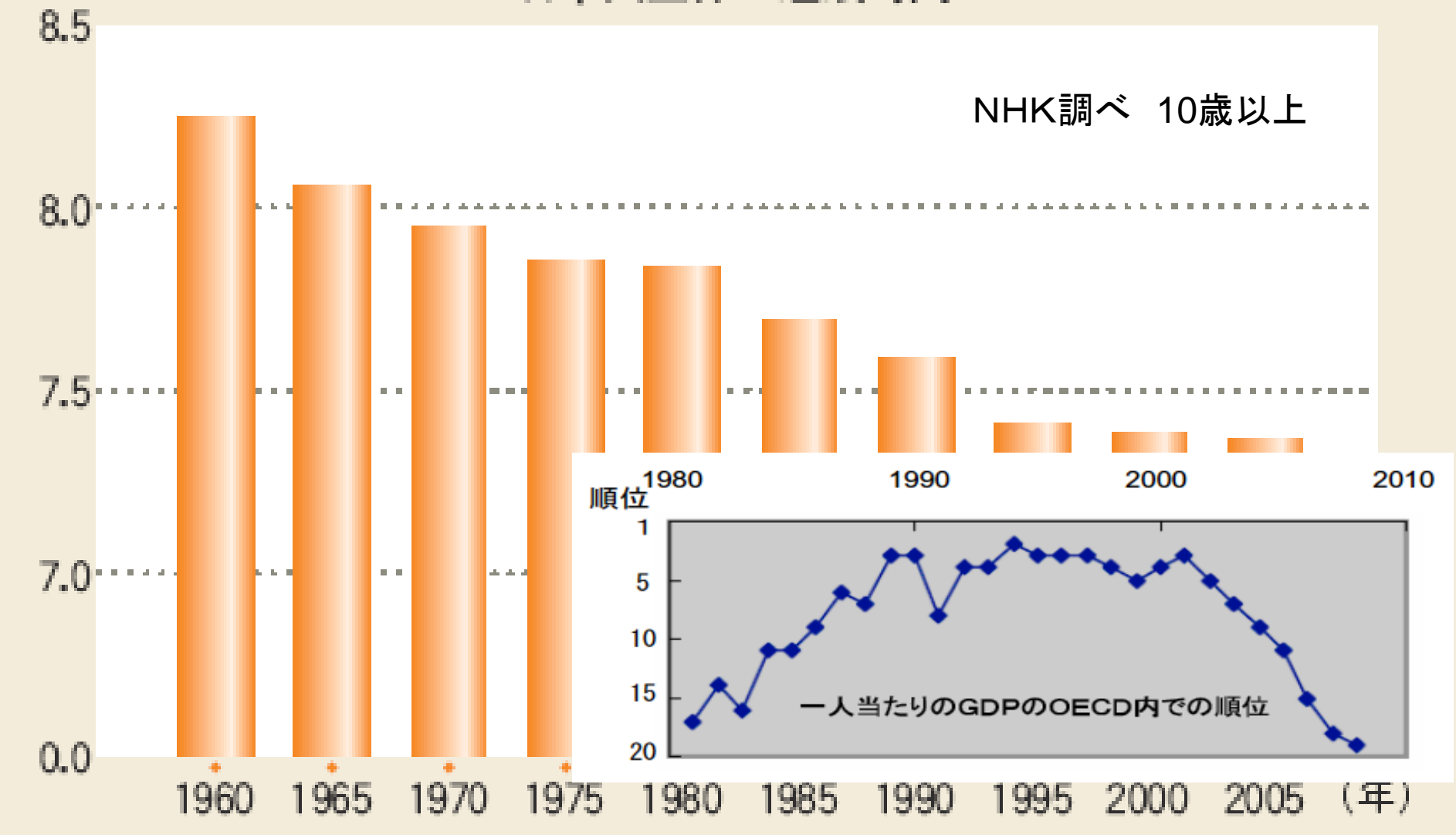
**時間をかければ
仕事が増える
という幻想が
背景にある**



(時間)

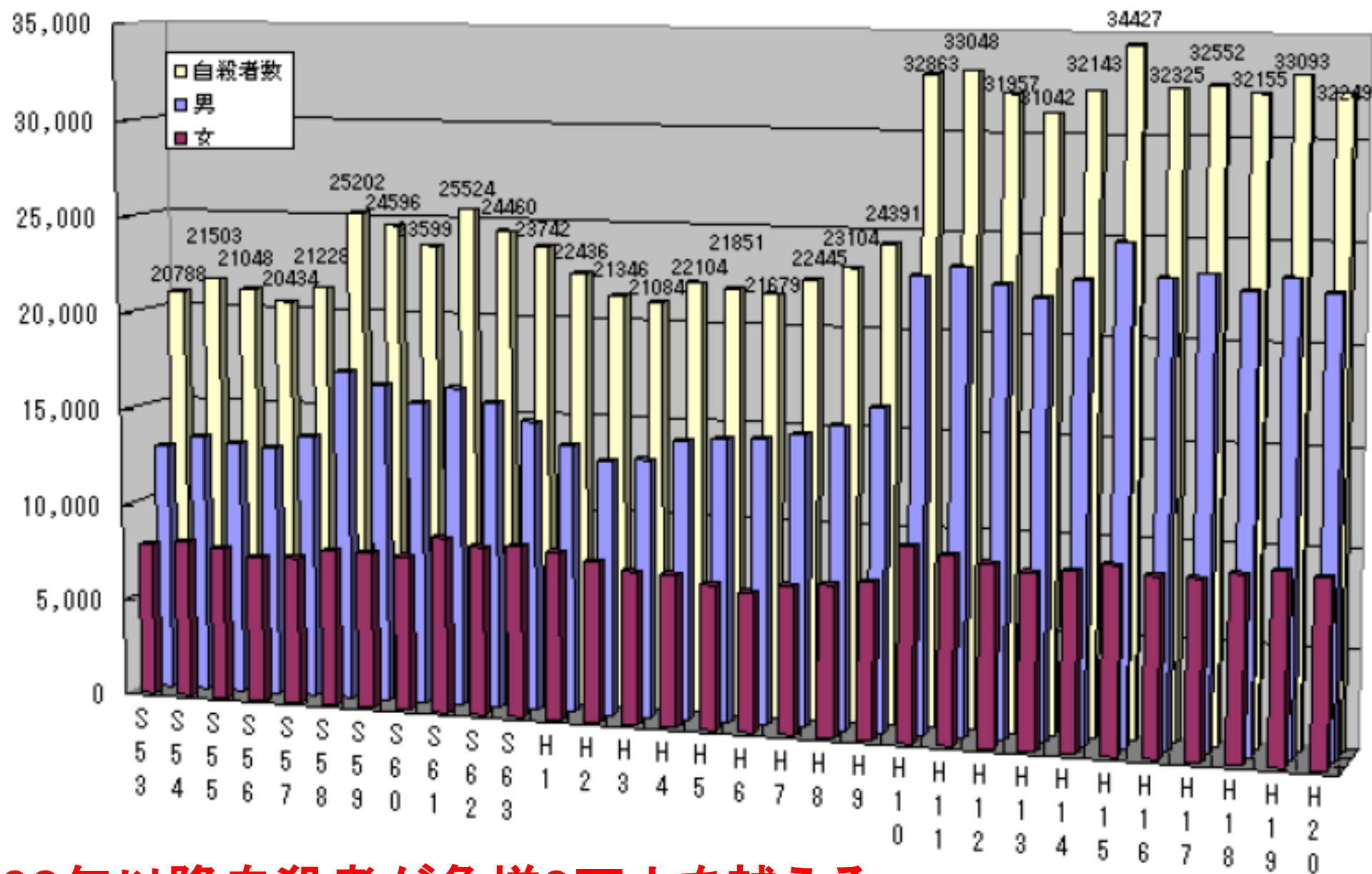
日本人全体の睡眠時間

NHK調べ 10歳以上



出典：国民生活時間調査より

睡眠時間が7.5時間を切った1995年の7年後、2002年以降順位は続落。



1998年以降自殺者が急増3万人を越える

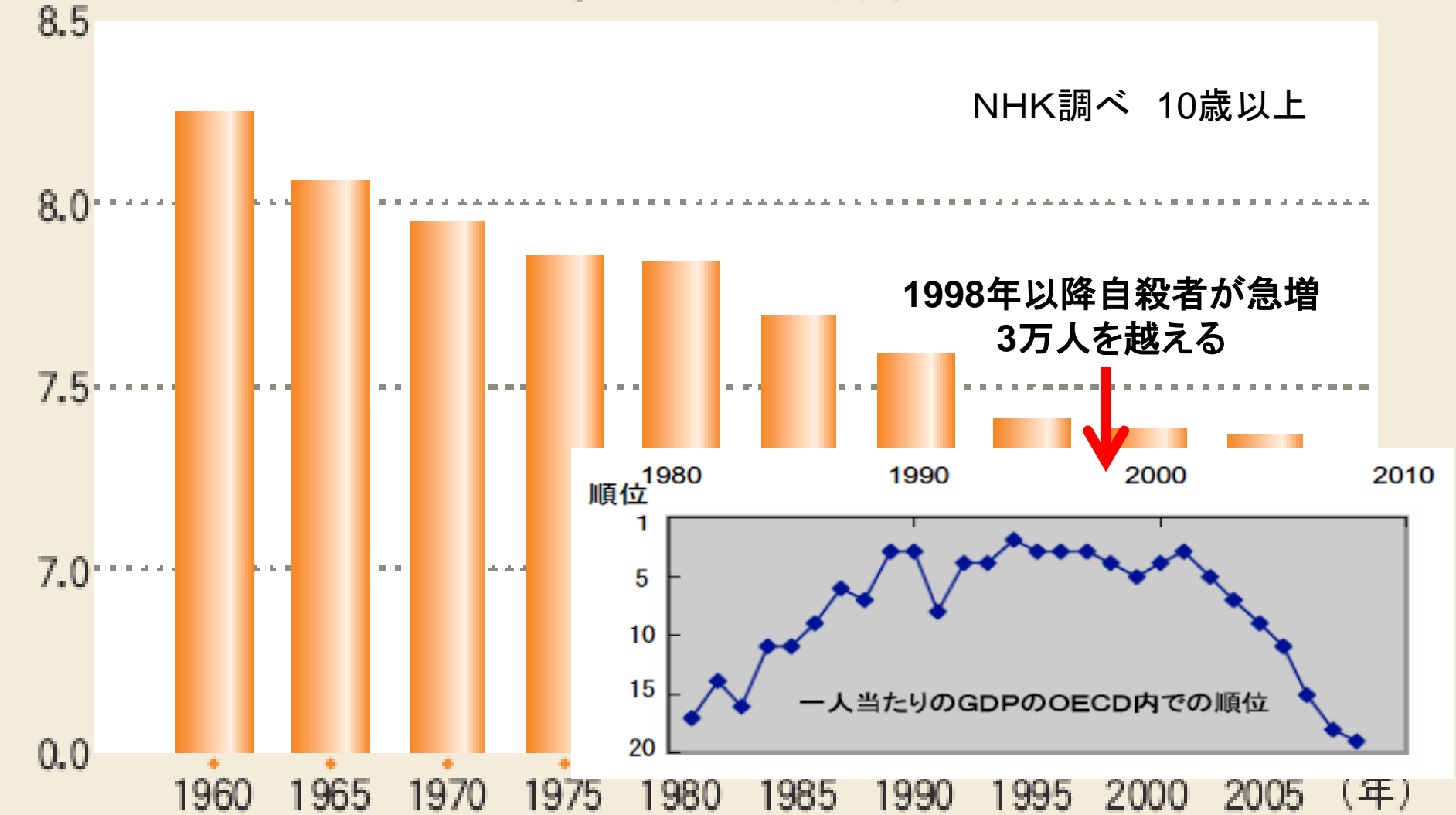
セロトニンと自殺

- セロトニンの働きはリズムカルな筋肉運動で高まりますが、夜ふかし朝寝坊で時差ボケ状態では元気が出ず、リズムカルな筋肉運動どころではなくなり、セロトニンの働きが高まらないことが心配です。
- 誰からも休めと言われず、残業をしても仕事ははかどらず、ストレスは増し、眠れず、朝の光を浴びることも、身体を動かすこともままならず、セロトニンの働きは低下し、心はゆとりを失い、攻撃的になり、その攻撃性が自らに向けられ、不幸な結果を招いているのではないのでしょうか。
- 脳内のセロトニン濃度が低いときには、短期の報酬予測回路がより強く活動するのです。
- 前頭前野のセロトニンが足りないと、前頭前野が担っている衝動性を抑える機能が発揮されにくいとされています。
- 実際自殺した方の前頭前野ではセロトニンが減っていることが分かっています。

(時間)

日本人全体の睡眠時間

NHK調べ 10歳以上



出典：国民生活時間調査より

Kohyama J. More sleep will bring more serotonin and less suicide in Japan. Med Hypo (in press)

読み聞かせで前頭前野を活発にしよう

親子の読み聞かせは 「心の脳」に働きかける

泰羅雅登

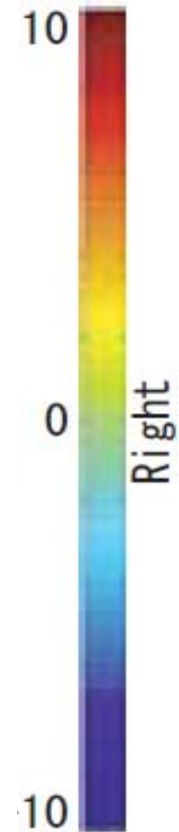

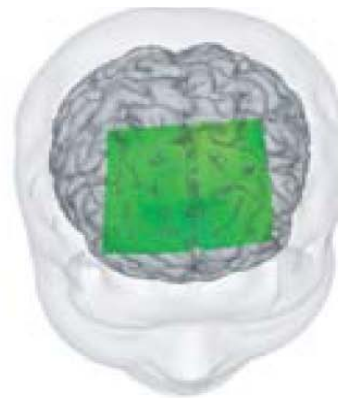
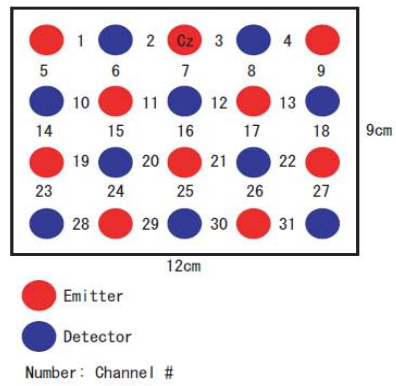
日本大学・大学院総合科学研究科

日本大学・医学部・先端医学講座



子供の脳活動

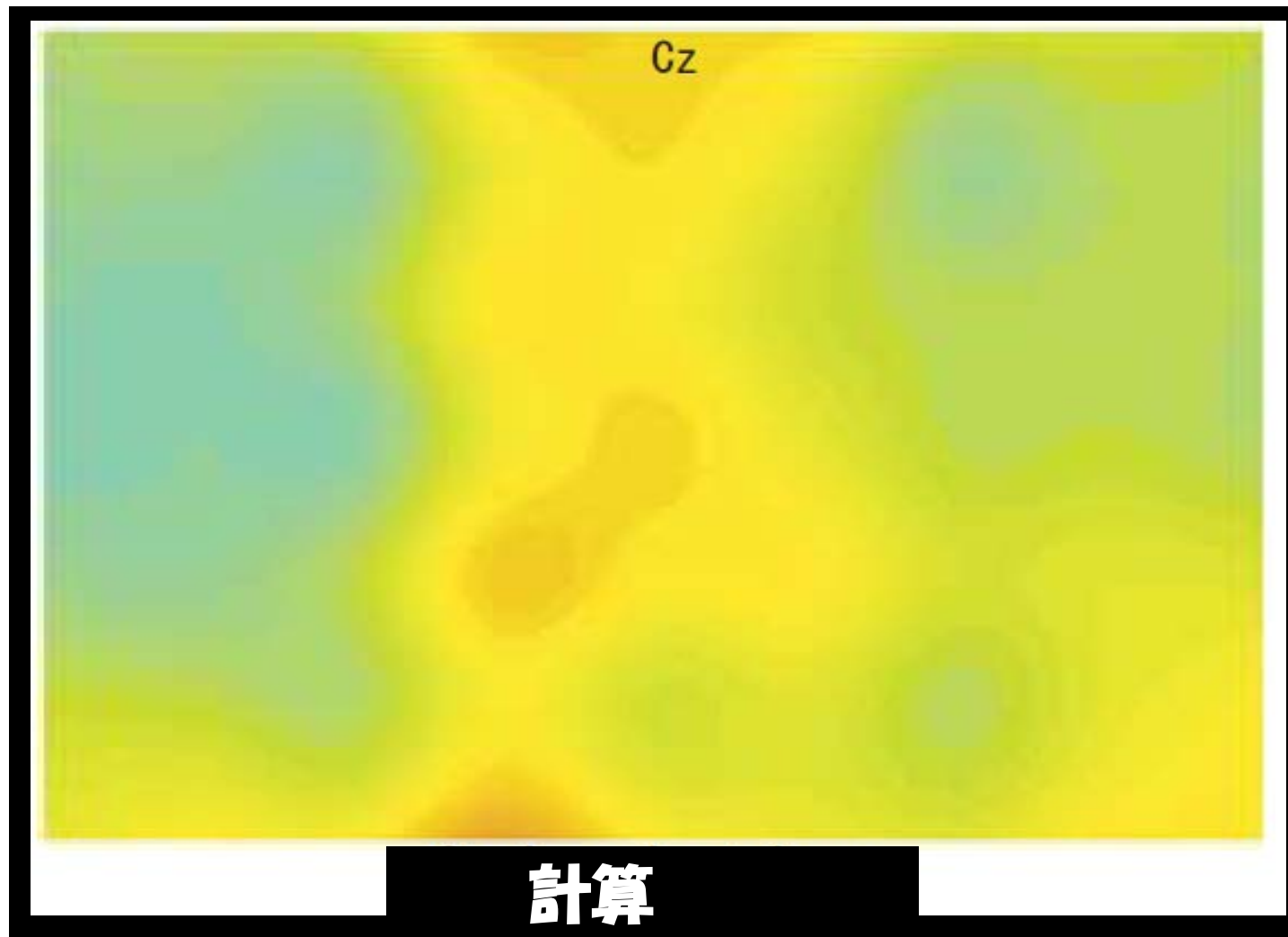
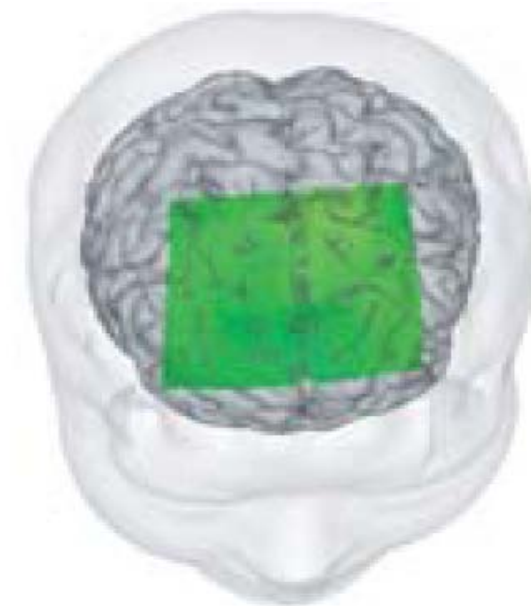




読み聞かせ

ええ、前頭前野が活動してない！

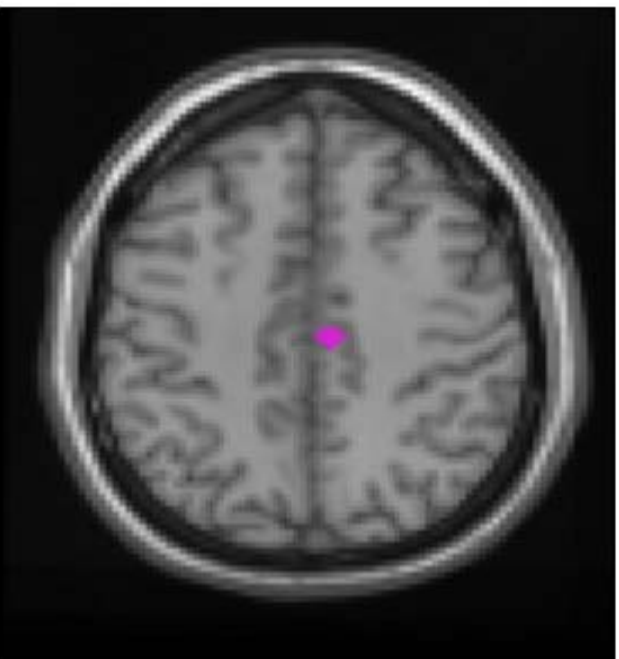
計算ではちゃんと活動



機能的MRI




お母さんの読み聞かせを
聞いているときの反応




お母さんはどう？



前頭前野が活発に



音読



読み聞かせ

読み聞かせで前頭前野を活発にしよう

- 子どもに読み聞かせていると、親の前頭前野が活発になる。
- 前頭前野は自殺の衝動を抑える！
- お父さんに読み聞かせをしてもらおう！

- そしてもっとパパもママに「ありがとう」を言おう！



子どもたちが笑顔で元気に過ごせる明日のために

子どもの早起きをすすめる会 全国フェスタ2010

開催日時 2010年
9月4日(土)・5日(日)

会場 学術総合センター
(東京都千代田区神保町)



9月4日(土)

★シンポジウム テーマ:「読み聞かせ」
★各地の活動情報交換会

9月5日(日)

★早起きコーディネーター養成講座
(予約制)

【プログラム】

| 開催日 | 会場 | イベント内容 | 10:00 | 11:00 | 12:00 | 13:00 | 14:00 | 15:00 | 16:00 | 17:00 | 18:00 | 19:00 | 20:00 | 21:00 |
|--------|---------|----------------------------|-------|-------|-------|-------|-------|-----------------|--------------|-------|-------|-------|-------|-------|
| 9/4(土) | 一ツ橋記念堂 | シンポジウム 「読み聞かせ」 | | | | | | | シンポジウム | | | | | |
| | 中会議場 | 各地の情報交換会 (ポスター展示 & 発表会) | | | | | | | ポスター自由見学 発表会 | | | | | |
| | 如水会館 | 懇親会 (※会費別途) | | | | | | | | | | | | 懇親会 |
| 9/5(日) | 会議室(2F) | 早起きコーディネーター 養成講座 | | | | | | 早起きコーディネーター養成講座 | | | | | | |

【参加費】

| | 9/4(土) | 9/5(日) | 2日間通し |
|--------|--------|----------|----------|
| 事前申し込み | 2,000円 | 2,000円 | 3,000円 |
| 当日 | 2,500円 | (事前申し込み) | (事前申し込み) |

※9月5日(日)の「早起きコーディネーター養成講座」は事前申し込み制となっております。必ず事前にお申込みください。

書籍販売
コーナーも
あるよ。



主催：子どもの早起きをすすめる会

子どもの早起きをすすめる会のHPを立ち上げたのが2002年4月、以来7回のシンポジウム、2回の早起きコーディネーター養成講習会を開催してまいりました。この間文部科学省は「早ね、早おき、朝ごはん」運動を開始、東京都をはじめとする自治体も様々に「生活習慣改善プロジェクト」を立ち上げ、「早ね、早おき、朝ごはん」の知名度は全国規模となりました。では子どもたちの実情は改善されたのでしょうか？確かに一時よりは多少改善に向かったかも知れませんが、大人の眠りに対する理解の不足から、子どもの趣旨が十分に広まっているかについてはまだまだ大いに疑問が残るところです。

そこで2010年という節目の年に、これまで異なる時期に開催していたシンポジウムと、講習会とを同時期に開催し、さらに情報交換の場も設け、関係者が広く問題点を共有し、今後の子どもたちの生活環境の改善を図る場としたいと考え、「子どもの早起きをすすめる会 全国フェスタ2010」を企画した次第です。日頃の活動の成果を持ち寄るとともに、身近な問題点、疑問点、悩みを共有する場としても是非ともご活用いただきたく思います。奮ってのご参加をお待ち申し上げます。

うんちっち!のうた CD 発売中

ネットショップ、ファックスでご購入できます。下記必要事項を記入の上、お申込みください。

必要事項 ①希望数 ②氏名 ③送付先の住所 ④電話番号 ⑤メールアドレス

ネットショップ <http://www.toilet.or.jp/uta/> FAX 03-3580-7176

ネットショップで
試聴もできるよ!



お問合せ：日本トイレ研究所 〒105-0001 東京都港区虎ノ門1-11-7 第2文成ビル3F TEL03-3580-7487

うんちっち!のうた

ワンコと
うんちっち!

うんちっち体験
イラスト付



子どもの健康は、
うんちから。

うんちからの健康教育
を提案します！みんなで
トイレを好きになっていい
うんちをしよう！

定価¥1,000 (税別¥953)

収録曲

1. うんちっち!のうた
2. Poo-Poo song
3. カラオケ

Labo.
LIFE TOILET LABO.

日本トイレ研究所

ひと

「うんち王子」がトイレを変える

かとう あつし
加藤 篤 さん(36)

「トイレや健康の大切な話をします」。王冠にマント姿の「うんち王子」に変身すると、子どもたちは「えーっ」と大喜び。良いうんちを当てるクイズでは、競って手を挙げる。小学校低学年向けの出前教室で「朝1杯の水を飲む」といった排便のコツや、和式便所での足の置き方を伝授してきた。トイレ環境の改善に取り組み民間団体「日本トイレ研究所」（東京）の所長を務める。

名古屋出身で、大学では建築を専攻した。96年に設計事務所就職したが、建物より住環境に興味向き、死ぬまで暮らしたくないトイレに「生活の鍵がある」と考えた。97年、研究者らが有志で作った「日本トイレ協会」に転職し、出前教室や災害トイレ車の開発などを担

当した。活動に賛同する自治体や企業が増え、08年、協会から社会事業を引き継いで研究所ができた。

「暗くて臭いイメージの学校トイレを楽しく変えたい」と頭をひねる。今春、出前教室の内容を日本語と英語で歌にしたCD「うんちっち！のうた」を発売し、歌に合わせて「元気なうんちを出せるように」と体操を踊る。出前教室とセットで学校トイレを改修する試みも始めた。

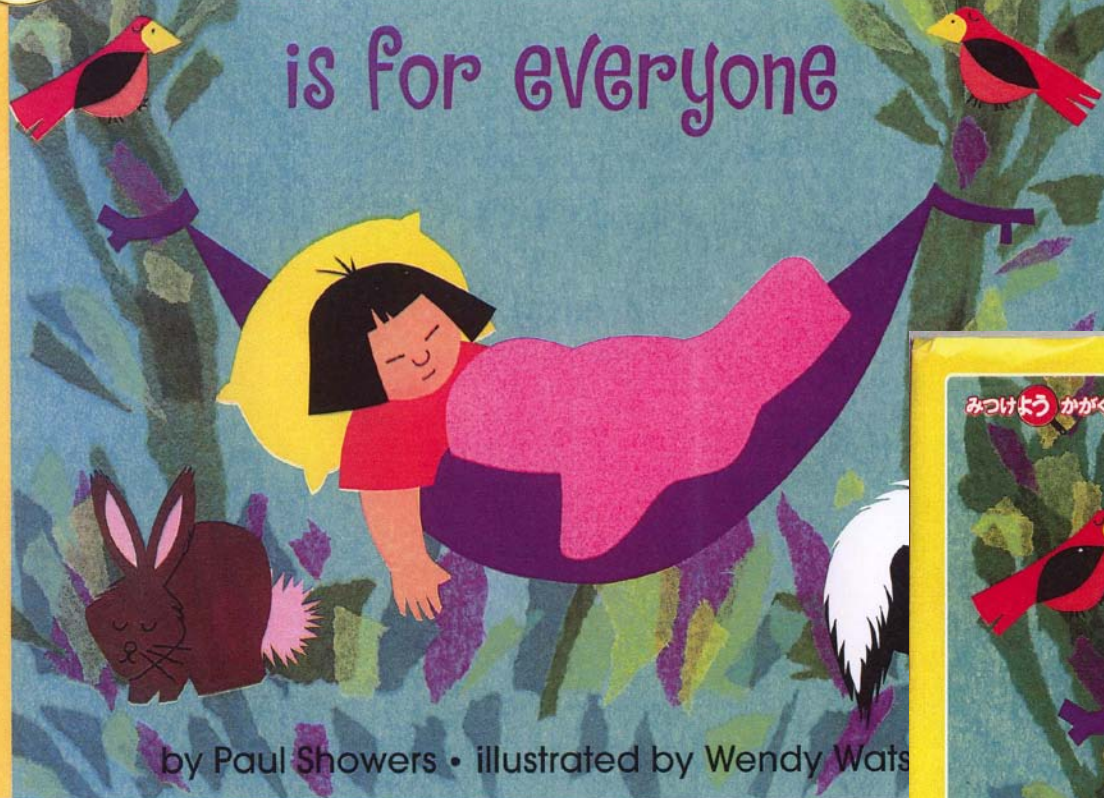
「変身」するきっかけは昨年、言葉の通じない東ティモールでの活動だった。夢は、様々な国籍の子どもを招いてトイレ教室を開き、体操を踊ること。「体操楽しかった」「トイレをきれいに使えね」。子どもたちの手紙が王子の宝物だ。

文・見市紀世子 写真・福岡亜純

1
STAGE

SLEEP

is for everyone



by Paul Showers • illustrated by Wendy Watts

Text copyright 1972 by Paul Showers
HarperTrophy 1997

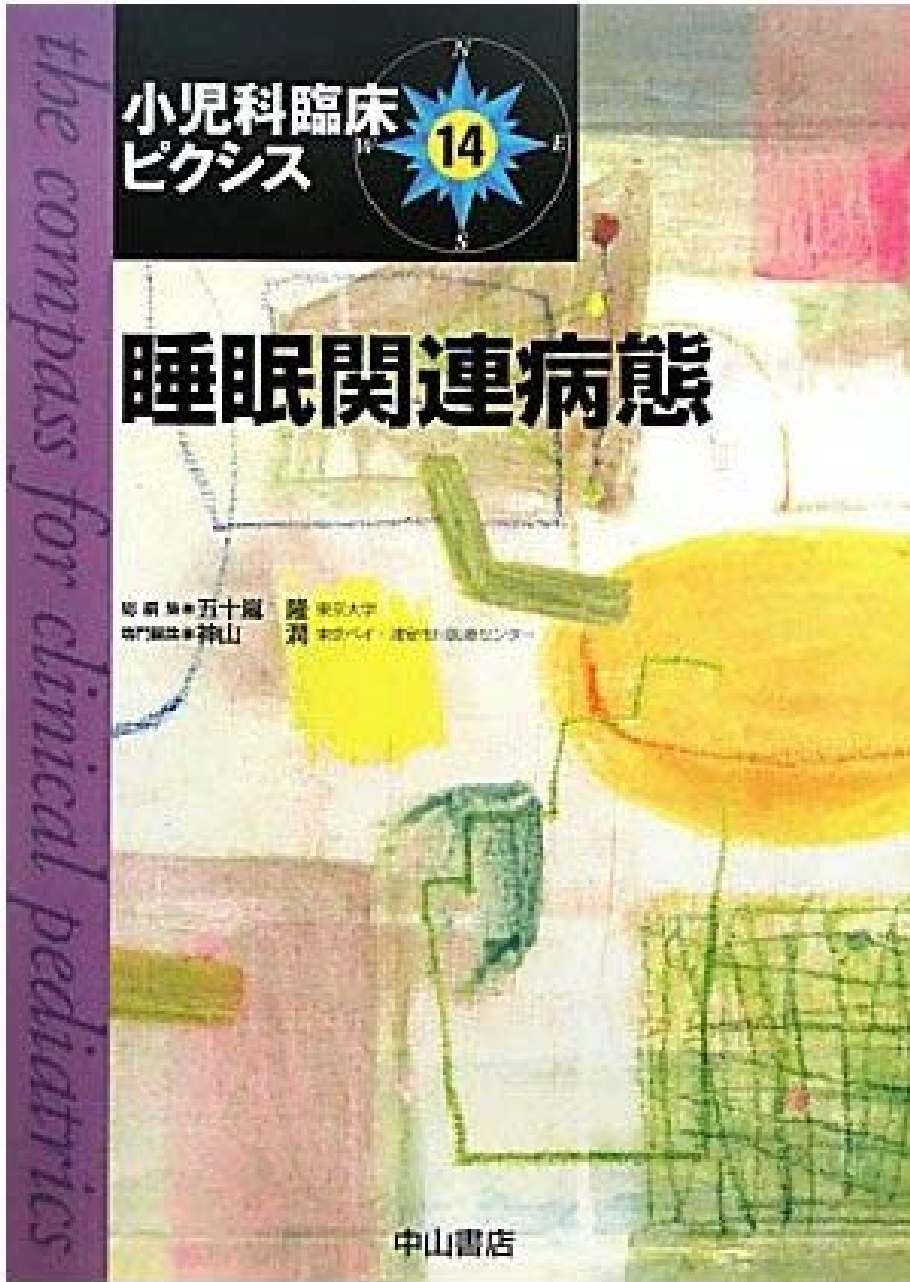
みつけよう かがく

ねむりの はなし



ポール シャワーズ さく ウェンディ ワトソン エ
こうやま じゅん こうやま みえこ やく

福音館書店 2008年9月発行



ねむり学入門

神山 潤

KOHYAMA
Jun

よく眠り、
よく生きるための
16章



よく眠ることは、よき生につながる
睡眠をめぐる“脳・こころ・身体・生活”の科学

新曜社

眠る門には福来たる



Dr.Kohyama

Official Web Site

<http://www.j-kohyama.jp>

いのち、気持ち、人智

[トップページへ](#)

[PROFILE](#)

[レポート・資料](#)

[お問い合わせ](#)

New Arrival Report **NEW!**

2008/07/24 [+ 江戸川区立新堀小学校での講演](#)

2008/07/22 [+ 早起きには気合いが大切!](#)

2008/07/17 [+ 朝型 vs 夜型](#)

2008/07/10 [+ 生体時計を考慮した生き方 \(Biological clock-oriented life style\)。](#)

2008/07/03 [+ 夜スベは生体時計を無視している。](#)

新着のレポート、資料を5件表示致します。
全てのレポートをご覧いただくには、上部メニューの「[レポート・資料](#)」をクリックしてください。



Short Message & Column 

>> [過去のショートメッセージ一覧](#) <<

2008/07/24 [電球型蛍光灯](#)

2008/07/25 [メディア業界は子どもに寝てもらっては困る。](#)

2008/07/22 [ひらめきは眠りから](#)